

機密文件
請勿外傳

97 學年度大專畢業生 調查分析報告

國立台灣師範大學
教育研究與評鑑中心
中華民國 99 年 07 月

釋出報告說明

本分析報告已經過資料檢誤與加權，僅供學校參考使用。統計分析結果乃根據本中心執行97學年度應屆大專畢業生調查之原始資料，所有數據以本中心資料分析結果為準，請勿修改。並妥善保管應用，否則相關責任請自負。

臺灣師範大學教育與研究中心
97學年度大專畢業生
應屆畢業問卷分析

國立台北大學	
個數	
母體數	1661
回收數	1572

填答者科系別

	個數	百分比 %	有效百分比 %
(中)國(語)文學系	37	2.4%	2.4%
應用外語系	50	3.2%	3.2%
(歷)史學系	22	1.4%	1.4%
經濟學系	159	10.1%	10.1%
合作經濟學系	93	5.9%	5.9%
社會學系	24	1.5%	1.5%
公共行政與政策學系	169	10.8%	10.8%
會計(與)(資訊)(科技)(系統)學系	97	6.2%	6.2%
企業管理學系	185	11.8%	11.8%
財政學系	78	5.0%	5.0%
不動產與城鄉環境學系	144	9.2%	9.2%
法律學系	263	16.7%	16.7%
統計(科學)(資訊)學系	76	4.8%	4.8%
資訊工程學系	44	2.8%	2.8%
(社會政策與)社會工作學系	84	5.3%	5.3%
休閒運動(與)(健康)管理學系	47	3.0%	3.0%

填答者學制別

	個數	百分比 %	有效百分比 %
一般大學	1,184	75.3%	75.3%
進修學士班	388	24.7%	24.7%

您的身份別為？

	個數	百分比 %	有效百分比 %
一般生	1,185	75.4%	75.4%
在職專班/進修部	386	24.6%	24.6%

您目前最主要的計畫為？

	個數	百分比 %	有效百分比 %
就業或繼續現有工作	554	35.3%	35.3%
實習	24	1.5%	1.5%
服兵役	309	19.7%	19.7%
繼續進修	408	26.0%	26.0%
準備證照或檢定證書相關考試	190	12.1%	12.1%
目前不打算工作	24	1.5%	1.5%
其他	62	3.9%	3.9%

服兵役類型

	個數	百分比 %	有效百分比 %
義務役	272	17.3%	88.0%
替代役	28	1.8%	9.1%
志願役-大學儲備軍官訓練團(ROTC)	2	.1%	.6%
志願軍士官(指職甄選)	7	.4%	2.3%
無需填答	1,263	80.3%	.0%

義務役兵種

	個數	百分比 %	有效百分比 %
軍官	40	2.5%	14.7%
士官	79	5.0%	29.0%
士兵	153	9.7%	56.3%
無需填答	1,300	82.7%	.0%

您目前求職或實習的情形

	個數	百分比 %	有效百分比 %
已被錄用，但未開始上班	113	7.2%	19.6%
已在職（實習）中(如在職專班)	154	9.8%	26.7%
正在與公司或機構商談工作	36	2.3%	6.2%
正在找工作，但未與特定公司或機構接觸	228	14.5%	39.5%
自行創業	4	.3%	.7%
其他	42	2.7%	7.3%
無需填答	994	63.3%	.0%

您大約花了多少時間找到這份工作

	個數	百分比 %	有效百分比 %
零個月	14	.9%	12.4%
不到一個月	45	2.9%	39.8%
一個月	22	1.4%	19.5%
二個月	14	.9%	12.4%
三個月	8	.5%	7.1%
四個月	2	.1%	1.8%
五個月	1	.1%	.9%
六個月	4	.3%	3.5%
八個月	1	.1%	.9%
十一個月	1	.1%	.9%
十二個月以上	1	.1%	.9%
無需填答	1,459	92.8%	.0%

您如何得到這份工作或實習機會

	個數	百分比 %	有效百分比 %
透過分發	6	.4%	5.3%
自己找尋求職機會	51	3.2%	45.1%
透過就業輔導	10	.6%	8.8%
透過介紹人介紹	17	1.1%	15.0%
其他	29	1.8%	25.7%
無需填答	1,459	92.8%	.0%

您如何得到這份工作或實習機會：透過分發

	個數	百分比 %	有效百分比 %
畢業後學校直接分發	5	.3%	83.3%
通過國家考試分發	1	.1%	16.7%
無需填答	1,566	99.6%	.0%

您如何得到這份工作或實習機會：自己找尋求職機會

	個數	百分比 %	有效百分比 %
透過就業網站	28	1.8%	54.9%
透過報紙廣告	1	.1%	2.0%
透過校園徵才活動	15	1.0%	29.4%
透過公司網頁	2	.1%	3.9%
其他	5	.3%	9.8%
無需填答	1,521	96.8%	.0%

您如何得到這份工作或實習機會：透過就業輔導

	個數	百分比 %	有效百分比 %
政府就業輔導	3	.2%	30.0%
學校就業輔導	7	.4%	70.0%
無需填答	1,562	99.4%	.0%

您如何得到這份工作或實習機會：透過介紹人介紹

	個數	百分比 %	有效百分比 %
師長介紹	3	.2%	17.6%
家人、親戚介紹	13	.8%	76.5%
朋友介紹	1	.1%	5.9%
無需填答	1,555	98.9%	.0%

您目前（或準備）服務的機構的屬性

	個數	百分比 %	有效百分比 %
企業	408	26.0%	71.2%
學校	27	1.7%	4.7%
政府機關	69	4.4%	12.0%
軍事單位	6	.4%	1.0%
非營利法人團體	29	1.8%	5.1%
其他	34	2.2%	5.9%
無需填答	998	63.5%	.0%

您目前（或準備）服務的機構的屬性：服務機構屬性：企業

	個數	百分比 %	有效百分比 %
公營	17	1.1%	4.2%
民營	391	24.9%	95.8%
無需填答	1,164	74.0%	.0%

您目前（或準備）服務的機構的屬性：服務機構屬性：學校-公私立

	個數	百分比 %	有效百分比 %
公立	20	1.3%	74.1%
私立	7	.4%	25.9%
無需填答	1,545	98.3%	.0%

您目前（或準備）服務的機構的屬性：服務機構屬性：學校-類型

	個數	百分比 %	有效百分比 %
大專院校	9	.6%	33.3%
高中職	5	.3%	18.5%
國中	12	.8%	44.4%
幼稚園(托兒所)	1	.1%	3.7%
無需填答	1,545	98.3%	.0%

您目前（或準備）服務的機構的屬性：服務機構屬性：政府機關

	個數	百分比 %	有效百分比 %
公務人員	59	3.8%	85.5%
約聘僱人員	9	.6%	13.0%
臨時人員	1	.1%	1.4%
無需填答	1,503	95.6%	.0%

您目前（或準備）服務的機構的屬性：服務機構屬性：非營利法人團體

	個數	百分比 %	有效百分比 %
研究性質	3	.2%	10.3%
非研究性質	26	1.7%	89.7%
無需填答	1,543	98.2%	.0%

您目前（準備）從事的職業類別擔任的工作性質主要是屬於哪一類

	個數	百分比 %	有效百分比 %
民意代表、行政主管、企業主管及經理人員	13	.8%	2.3%
高層專業人員	13	.8%	2.3%
中小學、特教、幼稚園教師	19	1.2%	3.3%
一般專業人員	41	2.6%	7.1%
技術員及助理專業人員	96	6.1%	16.6%
事務工作人員	242	15.4%	41.9%
服務及買賣工作人員	71	4.5%	12.3%
農、林、漁、牧工作人員	1	.1%	.2%
技術工	3	.2%	.5%
機械設備操作工及裝配工	1	.1%	.2%
職業軍人-軍官	6	.4%	1.0%
尚未決定	49	3.1%	8.5%
其他	22	1.4%	3.8%
無需填答	994	63.3%	.0%

CERE

您目前（準備）從事的行業類別是屬於哪一類

	個數	百分比 %	有效百分比 %
農、林、漁、牧業	3	.2%	.5%
用水供應及污染整治業	1	.1%	.2%
營造業	3	.2%	.5%
批發及零售業	15	1.0%	2.6%
運輸及倉儲業	10	.6%	1.7%
住宿及餐飲業	23	1.5%	4.0%
金融及保險業	105	6.7%	18.2%
不動產業	31	2.0%	5.4%
專業、科學及技術服務業	96	6.1%	16.6%
支援服務業	12	.8%	2.1%
公共行政及國防；強制性社會安全	28	1.8%	4.9%
教育服務業	39	2.5%	6.8%
醫療保健及社會工作服務業	19	1.2%	3.3%
藝術、娛樂及休閒服務業	17	1.1%	2.9%
其他服務業	12	.8%	2.1%
資訊及通訊傳播業	31	2.0%	5.4%
製造業	29	1.8%	5.0%
尚未決定	103	6.6%	17.9%
無需填答	994	63.3%	.0%

您目前（準備）從事的行業類別是屬於哪一類：行業類別：專業、科學及技術服務業

	個數	百分比 %	有效百分比 %
半導體設計產業	3	.2%	3.1%
法律及會計服務業	62	3.9%	64.6%
企業總管理機構及管理顧問業	8	.5%	8.3%
建築、工程服務及技術檢測、分析服務業	3	.2%	3.1%
廣告業及市場研究業	7	.4%	7.3%
專門設計服務業	1	.1%	1.0%
獸醫服務業	1	.1%	1.0%
其他專業、科學及技術服務業	11	.7%	11.5%
無需填答	1,476	93.9%	.0%

您目前（準備）從事的行業類別是屬於哪一類：行業類別：資訊及通訊傳播業

	個數	百分比 %	有效百分比 %
資訊服務	12	.8%	40.0%
電信服務業	6	.4%	20.0%
出版業	7	.4%	23.3%
傳播及節目播送業	5	.3%	16.7%
無需填答	1,541	98.1%	.0%

您目前（準備）從事的行業類別是屬於哪一類：資訊及通訊傳播業：數位內容產業

	個數	百分比 %	有效百分比 %
無需填答	1,572	100.0%	N A

您目前（準備）從事的行業類別是屬於哪一類：資訊及通訊傳播業：資訊服務

	個數	百分比 %	有效百分比 %
電腦軟體設計業	5	.3%	41.7%
電腦系統整合服務業	2	.1%	16.7%
入口網站經營業	2	.1%	16.7%
資料處理、網站代管及相關服務業	2	.1%	16.7%
其他資訊供應服務業	1	.1%	8.3%
無需填答	1,560	99.2%	.0%

您目前（準備）從事的行業類別是屬於哪一類：行業類別：製造業

	個數	百分比 %	有效百分比 %
半導體產業	3	.2%	.3%
影像顯示產業	2	.1%	.2%
紡織業	4	.3%	.4%
紙業及印刷業	1	.1%	.1%
石油、化學材料及製品業	994	63.2%	97.2%
金屬工業	1	.1%	.1%
機械設備業	5	.3%	.5%
電子零組件業	10	.6%	1.0%
其他製造業	3	.2%	.3%
無需填答	549	34.9%	.0%

您目前（準備）從事的行業類別是屬於哪一類：製造業：半導體產業

	個數	百分比 %	有效百分比 %
設計	3	.2%	100.0%
無需填答	1,569	99.8%	.0%

您目前（準備）從事的行業類別是屬於哪一類：製造業：影像顯示產業

	個數	百分比 %	有效百分比 %
面板	2	.1%	100.0%
無需填答	1,570	99.9%	.0%

您目前（準備）從事的行業類別是屬於哪一類：製造業：生技醫療產業

	個數	百分比 %	有效百分比 %
無需填答	1,572	100.0%	N A

您目前（準備）從事的行業類別是屬於哪一類：製造業：紡織業

	個數	百分比 %	有效百分比 %
纖維製造	1	.1%	25.0%
其他	3	.2%	75.0%
無需填答	1,568	99.7%	.0%

您目前（準備）從事的行業類別是屬於哪一類：製造業：機械設備製造業

	個數	百分比 %	有效百分比 %
設計	3	.2%	100.0%
無需填答	1,569	99.8%	.0%

您目前（準備）服務的部門

	個數	百分比 %	有效百分比 %
生產製造	17	1.1%	3.0%
行銷業務	156	9.9%	27.1%
行政管理	261	16.6%	45.4%
研發	6	.4%	1.0%
品保或測試	2	.1%	.3%
教學研究	29	1.8%	5.0%
其他	104	6.6%	18.1%
無需填答	994	63.4%	.0%

您目前（準備）主要的工作或實習地點為

	個數	百分比 %	有效百分比 %
台灣	534	34.0%	92.7%
港澳	17	1.1%	3.0%
中國大陸	3	.2%	.5%
其他國家(中、港、澳以外 其他地點)	22	1.4%	3.8%
無需填答	994	63.3%	.0%

您目前（準備）主要的工作或實習地點為？主要工作地點：台灣

	個數	百分比 %	有效百分比 %
基隆市	4	.7%	.7%
臺北市	392	73.4%	73.4%
新竹市	8	1.5%	1.5%
台中市	11	2.1%	2.1%
嘉義市	1	.2%	.2%
台南市	1	.2%	.2%
高雄市	11	2.1%	2.1%
臺北縣	61	11.4%	11.4%
桃園縣	20	3.7%	3.7%
新竹縣	2	.4%	.4%
苗栗縣	2	.4%	.4%
台中縣	7	1.3%	1.3%
彰化縣	5	.9%	.9%
嘉義縣	1	.2%	.2%
台南縣	1	.2%	.2%
高雄縣	2	.4%	.4%
屏東縣	1	.2%	.2%
宜蘭縣	2	.4%	.4%
連江縣	1	.2%	.2%
澎湖縣	1	.2%	.2%

您期望的起薪或待遇是月薪平均幾元？（已在職者填寫目前實際月薪）

	個數	百分比 %	有效百分比 %
10000以下	5	.9%	.9%
10001-15000	6	1.0%	1.0%
15001-20000	15	2.6%	2.6%
20001-25000	130	22.5%	22.5%
25001-30000	208	36.0%	36.0%
30001-35000	136	23.6%	23.6%
35001-40000	36	6.2%	6.2%
40001-45000	9	1.6%	1.6%
45001-50000	6	1.0%	1.0%
50001-55000	5	.9%	.9%
55001-60000	2	.3%	.3%
60001-65000	5	.9%	.9%
65001-70000	4	.7%	.7%
70001-75000	3	.5%	.5%
80001-85000	1	.2%	.2%
95001-100000	1	.2%	.2%
100000以上	5	.9%	.9%

職場所需的一般能力-表達及溝通能力

	個數	百分比 %	有效百分比 %
非常弱	4	.3%	.7%
弱	149	9.5%	25.9%
強	367	23.4%	63.7%
非常強	56	3.6%	9.7%
無需填答	994	63.3%	.0%

職場所需的一般能力-時間管理能力

	個數	百分比 %	有效百分比 %
非常弱	6	.4%	1.0%
弱	152	9.7%	26.3%
強	358	22.8%	62.0%
非常強	61	3.9%	10.6%
無需填答	994	63.3%	.0%

職場所需的一般能力-領導能力

	個數	百分比 %	有效百分比 %
非常弱	18	1.1%	3.1%
弱	251	16.0%	43.5%
強	275	17.5%	47.7%
非常強	33	2.1%	5.7%
無需填答	994	63.3%	.0%

職場所需的一般能力-創新能力

	個數	百分比 %	有效百分比 %
非常弱	13	.8%	2.3%
弱	262	16.7%	45.4%
強	272	17.3%	47.1%
非常強	30	1.9%	5.2%
無需填答	994	63.3%	.0%

職場所需的一般能力-團隊合作能力

	個數	百分比 %	有效百分比 %
非常弱	5	.3%	.9%
弱	67	4.3%	11.6%
強	407	25.9%	70.5%
非常強	98	6.2%	17.0%
無需填答	994	63.3%	.0%

職場所需的一般能力-本國語文能力

	個數	百分比 %	有效百分比 %
非常弱	2	.1%	.3%
弱	49	3.1%	8.5%
強	368	23.4%	63.8%
非常強	158	10.1%	27.4%
無需填答	994	63.3%	.0%

職場所需的一般能力-外語能力

	個數	百分比 %	有效百分比 %
非常弱	29	1.8%	5.0%
弱	316	20.1%	54.8%
強	201	12.8%	34.8%
非常強	31	2.0%	5.4%
無需填答	994	63.3%	.0%

職場所需的一般能力-抗壓性

	個數	百分比 %	有效百分比 %
非常弱	4	.3%	.7%
弱	87	5.5%	15.1%
強	369	23.5%	64.0%
非常強	117	7.4%	20.3%
無需填答	994	63.3%	.0%

職場所需的專業能力-專業知識與技術

	個數	百分比 %	有效百分比 %
非常弱	7	.4%	1.2%
弱	251	16.0%	43.5%
強	287	18.3%	49.7%
非常強	32	2.0%	5.5%
無需填答	994	63.3%	.0%

職場所需的專業能力-資訊及數位能力

	個數	百分比 %	有效百分比 %
非常弱	11	.7%	1.9%
弱	273	17.4%	47.3%
強	271	17.3%	47.0%
非常強	22	1.4%	3.8%
無需填答	994	63.3%	.0%

職場所需的專業能力-將理論運用到實際工作的能力

	個數	百分比 %	有效百分比 %
非常弱	8	.5%	1.4%
弱	280	17.8%	48.5%
強	264	16.8%	45.8%
非常強	25	1.6%	4.3%
無需填答	994	63.3%	.0%

職場所需的專業能力-發掘及解決問題的能力

	個數	百分比 %	有效百分比 %
非常弱	8	.5%	1.4%
弱	120	7.6%	20.8%
強	395	25.1%	68.5%
非常強	54	3.4%	9.4%
無需填答	994	63.3%	.0%

工作態度-學習意向

	個數	百分比 %	有效百分比 %
非常弱	2	.1%	.3%
弱	22	1.4%	3.8%
強	301	19.2%	52.2%
非常強	252	16.0%	43.7%
無需填答	994	63.3%	.0%

工作態度-可塑性

	個數	百分比 %	有效百分比 %
非常弱	2	.1%	.3%
弱	35	2.2%	6.1%
強	334	21.3%	57.9%
非常強	206	13.1%	35.7%
無需填答	994	63.3%	.0%

工作態度-遵守職業倫理

	個數	百分比 %	有效百分比 %
非常弱	4	.3%	.7%
弱	22	1.4%	3.8%
強	308	19.6%	53.4%
非常強	243	15.5%	42.1%
無需填答	994	63.3%	.0%

職涯規劃與信心-對自己職涯發展的瞭解及規劃

	個數	百分比 %	有效百分比 %
非常弱	5	.3%	.9%
弱	195	12.4%	33.8%
強	308	19.6%	53.4%
非常強	69	4.4%	12.0%
無需填答	994	63.3%	.0%

職涯規劃與信心-有關的產業環境與發展情形的瞭解

	個數	百分比 %	有效百分比 %
非常弱	8	.5%	1.4%
弱	216	13.7%	37.4%
強	312	19.9%	54.1%
非常強	41	2.6%	7.1%
無需填答	994	63.3%	.0%

職涯規劃與信心-求職及推銷自己的能力

	個數	百分比 %	有效百分比 %
非常弱	12	.8%	2.1%
弱	230	14.6%	39.9%
強	286	18.2%	49.6%
非常強	49	3.1%	8.5%
無需填答	994	63.3%	.0%

您五年內是否計畫出國進修？

	個數	百分比 %	有效百分比 %
否	771	49.1%	49.1%
是	306	19.5%	19.5%
不一定	494	31.4%	31.4%

您計劃進修的國家為?

	個數	百分比 %	有效百分比 %
美國	440	55.0%	55.0%
加拿大	26	3.3%	3.3%
英國	80	10.0%	10.0%
法國	8	1.0%	1.0%
德國	32	4.0%	4.0%
荷蘭	8	1.0%	1.0%
瑞典	1	.1%	.1%
瑞士	4	.5%	.5%
義大利	2	.3%	.3%
西班牙	4	.5%	.5%
葡萄牙	1	.1%	.1%
紐西蘭	5	.6%	.6%
澳洲	46	5.8%	5.8%
日本	61	7.6%	7.6%
韓國	2	.3%	.3%
中國(含港澳地區)	31	3.9%	3.9%
新加坡	8	1.0%	1.0%
南非	1	.1%	.1%
北美洲其他國家	6	.8%	.8%
南美洲國家	1	.1%	.1%
歐洲其他國家	16	2.0%	2.0%
亞洲其他國家	13	1.6%	1.6%
非洲其他國家	4	.5%	.5%

您是否已經申請到國外研究所?

	個數	百分比 %	有效百分比 %
否	756	48.1%	94.5%
是	44	2.8%	5.5%
無需填答	771	49.1%	.0%

您是否打算或已經申請到國內研究所(大學)?

	個數	百分比 %	有效百分比 %
否	1,076	68.6%	68.6%
是	493	31.4%	31.4%

您是否計畫就讀在職專班)

	個數	百分比 %	有效百分比 %
否	925	59.0%	59.0%
是	178	11.3%	11.3%
不一定	466	29.7%	29.7%

您計劃取得最高的學位為?

	個數	百分比 %	有效百分比 %
學士	433	27.6%	27.6%
碩士	993	63.3%	63.3%
博士	143	9.1%	9.1%

計劃進修的學門

	個數	百分比 %	有效百分比 %
教育學門	11	1.0%	1.0%
藝術學門	28	2.5%	2.5%
人文學門	35	3.1%	3.1%
設計學門	16	1.4%	1.4%
社會及行為科學學門	147	13.0%	13.0%
傳播學門	27	2.4%	2.4%
商業及管理學門	479	42.2%	42.2%
法律學門	214	18.9%	18.9%
生命科學學門	2	.2%	.2%
數學及統計學門	25	2.2%	2.2%
電算機學門	28	2.5%	2.5%
工程學門	16	1.4%	1.4%
建築及都市規劃學門	46	4.1%	4.1%
農業科學學門	2	.2%	.2%
醫藥衛生學門	3	.3%	.3%
社會服務學門	16	1.4%	1.4%
民生學門	7	.6%	.6%
運輸服務學門	1	.1%	.1%
環境保護學門	2	.2%	.2%
軍警國防安全學門	4	.4%	.4%
其他學門	25	2.2%	2.2%

計劃進修的學類

	個數	百分比 %	有效百分比 %
綜合教育學類	5	.4%	.4%
成人教育學類	3	.3%	.3%
教育行政學類	3	.3%	.3%
美術學類	5	.4%	.4%
美術工藝學類	2	.2%	.2%
音樂學類	1	.1%	.1%
戲劇舞蹈學類	3	.3%	.3%
視覺藝術學類	2	.2%	.2%
綜合藝術學類	2	.2%	.2%
應用藝術學類	4	.4%	.4%
藝術行政學類	8	.7%	.7%
台灣語文學類	3	.3%	.3%
中國語文學類	9	.8%	.8%
外國語文學類	10	.9%	.9%
其他語文學類	1	.1%	.1%
翻譯學類	2	.2%	.2%
語言學類	2	.2%	.2%
歷史學類	6	.5%	.5%
哲學學類	2	.2%	.2%
綜合設計學類	4	.4%	.4%
視覺傳達設計學類	2	.2%	.2%
產品設計學類	2	.2%	.2%
空間設計學類	3	.3%	.3%
其他設計學類	5	.4%	.4%
經濟學類	36	3.2%	3.2%
政治學類	9	.8%	.8%
社會學類	7	.6%	.6%
心理學類	16	1.4%	1.4%
區域研究學類	4	.4%	.4%
公共行政學類	57	5.0%	5.0%
國際事務學類	9	.8%	.8%
綜合社會及行為科學學類	9	.8%	.8%
一般大眾傳播學類	10	.9%	.9%

計劃進修的學類

	個數	百分比 %	有效百分比 %
新聞學類	3	.3%	.3%
廣播電視學類	1	.1%	.1%
公共關係學類	2	.2%	.2%
博物館學類	1	.1%	.1%
圖書資訊檔案學類	1	.1%	.1%
圖文傳播學類	1	.1%	.1%
廣告學類	7	.6%	.6%
其他傳播及資訊學類	1	.1%	.1%
一般商業學類	39	3.4%	3.4%
會計學類	51	4.5%	4.5%
企業管理學類	138	12.2%	12.2%
貿易學類	25	2.2%	2.2%
財務金融學類	104	9.2%	9.2%
風險管理學類	6	.5%	.5%
財政學類	17	1.5%	1.5%
行銷與流通學類	49	4.3%	4.3%
醫管學類	3	.3%	.3%
其他商業及管理學類	47	4.1%	4.1%
一般法律學類	123	10.9%	10.9%
專業法律學類	83	7.3%	7.3%
其他法律學類	8	.7%	.7%
生物科技學類	2	.2%	.2%
統計學類	23	2.0%	2.0%
其他數學及統計學類	2	.2%	.2%
電算機一般學類	14	1.2%	1.2%
網路學類	5	.4%	.4%
軟體發展學類	6	.5%	.5%
電算機應用學類	3	.3%	.3%
電資工程學類	13	1.1%	1.1%
材料工程學類	1	.1%	.1%
測量工程學類	1	.1%	.1%
綜合工程學類	1	.1%	.1%
景觀設計學類	4	.4%	.4%
都市規劃學類	37	3.3%	3.3%
其他建築及都市規劃學類	5	.4%	.4%

計劃進修的學類

	個數	百分比 %	有效百分比 %
畜牧學類	1	.1%	.1%
農業經濟及推廣學類	1	.1%	.1%
醫學學類	2	.2%	.2%
公共衛生學類	1	.1%	.1%
老年服務學類	1	.1%	.1%
社會工作學類	15	1.3%	1.3%
餐旅服務學類	3	.3%	.3%
觀光休閒學類	2	.2%	.2%
運動科技學類	1	.1%	.1%
運動休閒及休閒管理學類	1	.1%	.1%
運輸管理學類	1	.1%	.1%
環境資源學類	1	.1%	.1%
其他環境保護學類	1	.1%	.1%
警政學類	3	.3%	.3%
軍事學類	1	.1%	.1%
其他不能歸類之各學類	25	2.2%	2.2%

您選擇繼續進修最主要的理由為何？

	個數	百分比 %	有效百分比 %
追求自我成長	682	43.5%	60.0%
符合家人期望	24	1.5%	2.1%
順應社會潮流	80	5.1%	7.0%
爲了職業發展需求	329	21.0%	29.0%
其他	21	1.3%	1.8%
無需填答	433	27.6%	.0%

您是否已經考上（或擁有）證照或檢定證書

	個數	百分比 %	有效百分比 %
否	1,031	65.6%	65.6%
是	540	34.4%	34.4%

您是否已經考上（或擁有）證照或檢定證書，其類型為？

	個數	百分比 %	有效百分比 %
您是否已經考上（或擁有）證照或檢定證書：國家考試	67	12.4%	12.4%
您是否已經考上（或擁有）證照或檢定證書：技術士證照	26	4.8%	4.8%
您是否已經考上（或擁有）證照或檢定證書：金融證照	208	38.6%	38.6%
您是否已經考上（或擁有）證照或檢定證書：語言	245	45.5%	45.5%
您是否已經考上（或擁有）證照或檢定證書：電腦認證	142	26.3%	26.3%
您是否已經考上（或擁有）證照或檢定證書：其他證照一	37	6.9%	6.9%
您是否已經考上（或擁有）證照或檢定證書：其他證照二	11	2.0%	2.0%
您是否已經考上（或擁有）證照或檢定證書：其他證照三	3	.6%	.6%

本題為複選題，加總不等於100%

您就讀大專的起迄時間為-就讀大專的起始時間-就讀學年度

	個數	百分比 %	有效百分比 %
0	1	.1%	.0%
87	2	.1%	.1%
88	3	.2%	.2%
89	1	.1%	.1%
90	11	.7%	.7%
91	22	1.4%	1.4%
92	129	8.2%	8.2%
93	497	31.6%	31.6%
94	881	56.0%	56.1%
95	19	1.2%	1.2%
96	6	.4%	.4%

請問您進入大專就讀的方式?

	個數	百分比 %	有效百分比 %
考試分發入學	1,218	77.5%	79.3%
推薦甄選	25	1.6%	1.6%
申請入學	24	1.5%	1.6%
資優甄試	2	.1%	.1%
各校單招	259	16.5%	16.9%
技優甄保	1	.1%	.1%
保送入學	7	.4%	.5%
其他	35	2.2%	.0%

雙主修

	個數	百分比 %	有效百分比 %
有	55	3.5%	3.5%
沒有	1,513	96.5%	96.5%

雙主修-學門

	個數	百分比 %	有效百分比 %
人文學門	1	1.8%	1.8%
社會及行為科學學門	13	23.6%	23.6%
商業及管理學門	21	38.2%	38.2%
法律學門	17	30.9%	30.9%
數學及統計學門	2	3.6%	3.6%
電算機學門	1	1.8%	1.8%

雙主修-學類

	個數	百分比 %	有效百分比 %
歷史學類	1	1.8%	1.8%
經濟學類	11	20.0%	20.0%
公共行政學類	2	3.6%	3.6%
會計學類	13	23.6%	23.6%
企業管理學類	6	10.9%	10.9%
財政學類	2	3.6%	3.6%
一般法律學類	11	20.0%	20.0%
專業法律學類	6	10.9%	10.9%
統計學類	2	3.6%	3.6%
電算機一般學類	1	1.8%	1.8%

修輔系

	個數	百分比 %	有效百分比 %
有	69	4.4%	4.4%
沒有	1,499	95.6%	95.6%

修輔系-學門

	個數	百分比 %	有效百分比 %
人文學門	6	8.7%	8.7%
社會及行為科學學門	10	14.5%	14.5%
商業及管理學門	33	47.8%	47.8%
法律學門	14	20.3%	20.3%
數學及統計學門	1	1.4%	1.4%
電算機學門	2	2.9%	2.9%
社會服務學門	1	1.4%	1.4%
民生學門	1	1.4%	1.4%
其他學門	1	1.4%	1.4%

修輔系-學類

	個數	百分比 %	有效百分比 %
中國語文學類	2	2.9%	2.9%
外國語文學類	3	4.3%	4.3%
歷史學類	1	1.4%	1.4%
經濟學類	7	10.1%	10.1%
社會學類	1	1.4%	1.4%
公共行政學類	2	2.9%	2.9%
一般商業學類	4	5.8%	5.8%
會計學類	6	8.7%	8.7%
企業管理學類	19	27.5%	27.5%
其他商業及管理學類	4	5.8%	5.8%
一般法律學類	11	15.9%	15.9%
專業法律學類	2	2.9%	2.9%
其他法律學類	1	1.4%	1.4%
統計學類	1	1.4%	1.4%
電算機一般學類	2	2.9%	2.9%
社會工作學類	1	1.4%	1.4%
運動休閒及休閒管理學類	1	1.4%	1.4%
其他不能歸類之各學類	1	1.4%	1.4%

修學程

	個數	百分比 %	有效百分比 %
有	145	9.3%	9.3%
沒有	1,422	90.7%	90.7%

教育學程

	個數	百分比 %	有效百分比 %
未勾選	108	6.9%	74.5%
勾選	37	2.4%	25.5%
無需勾選	1,427	90.8%	.0%

就業學程

	個數	百分比 %	有效百分比 %
未勾選	136	8.7%	93.8%
勾選	9	.6%	6.2%
無需勾選	1,427	90.8%	.0%

其他學程

	個數	百分比 %	有效百分比 %
未勾選	42	2.7%	29.0%
勾選	103	6.6%	71.0%
無需勾選	1,427	90.8%	.0%

您在大專就讀期間的工作經驗為何？

	個數	百分比 %	有效百分比 %
從來沒有	237	15.1%	15.1%
有	1,334	84.9%	84.9%

您在大專就讀期間的工作經驗為何，其類型為？

	個數	百分比 %	有效百分比 %
全職	257	19.3%	19.3%
兼職-校內	195	14.6%	14.6%
兼職-校外	874	65.5%	65.5%
家教	350	26.2%	26.2%
實習	128	9.6%	9.6%
產學合作專案	9	.7%	.7%
其他工作	43	3.2%	3.2%

本題為複選題，加總不等於100%

校內工讀時間，其類型為？

	個數	百分比 %	有效百分比 %
校內工讀時間-學期間	185	94.9%	94.9%
校內工讀時間-寒暑假	84	43.1%	43.1%

本題為複選題，加總不等於100%

校內工讀類型，其類型為？

	個數	百分比 %	有效百分比 %
校內工讀類型-工讀生	179	91.8%	91.8%
校內工讀類型-研究助理	19	9.7%	9.7%
校內工讀類型-教學助理(課堂助教)	4	2.1%	2.1%
校內工讀類型-其他	3	1.5%	1.5%

本題為複選題，加總不等於100%

校外工讀時間，其類型為？

	個數	百分比 %	有效百分比 %
校外工讀時間-學期間	687	78.6%	78.6%
校外工讀時間-寒暑假	512	58.6%	58.6%

本題為複選題，加總不等於100%

自治性社團活動(如系學會、學生會等)

	個數	百分比 %	有效百分比 %
從不	732	46.7%	46.7%
很少	304	19.4%	19.4%
有時	279	17.8%	17.8%
經常	251	16.0%	16.0%

體育性社團活動(如球隊、劍道隊等)

	個數	百分比 %	有效百分比 %
從不	868	55.4%	55.4%
很少	211	13.5%	13.5%
有時	187	11.9%	11.9%
經常	300	19.2%	19.2%

服務性社團活動(如童軍社、慈幼社等)

	個數	百分比 %	有效百分比 %
從不	1,173	75.0%	75.0%
很少	192	12.3%	12.3%
有時	84	5.4%	5.4%
經常	116	7.4%	7.4%

藝術性社團活動(如美術社、舞蹈社等)

	個數	百分比 %	有效百分比 %
從不	1,294	82.7%	82.7%
很少	157	10.0%	10.0%
有時	66	4.2%	4.2%
經常	47	3.0%	3.0%

綜合性社團活動(如校友會、地方性社團等)

	個數	百分比 %	有效百分比 %
從不	1,250	79.9%	79.9%
很少	181	11.6%	11.6%
有時	85	5.4%	5.4%
經常	49	3.1%	3.1%

學藝性社團活動(如書法社、漫畫社等)

	個數	百分比 %	有效百分比 %
從不	1,295	82.7%	82.7%
很少	145	9.3%	9.3%
有時	65	4.2%	4.2%
經常	60	3.8%	3.8%

音樂性社團活動(如口琴社、管樂社等)

	個數	百分比 %	有效百分比 %
從不	1,302	83.2%	83.2%
很少	166	10.6%	10.6%
有時	59	3.8%	3.8%
經常	38	2.4%	2.4%

原住民社團活動

	個數	百分比 %	有效百分比 %
從不	1,423	90.9%	90.9%
很少	117	7.5%	7.5%
有時	19	1.2%	1.2%
經常	6	.4%	.4%

校外的社團活動 (如政治團體、救國團、教會等)

	個數	百分比 %	有效百分比 %
從不	1,080	69.0%	69.0%
很少	234	15.0%	15.0%
有時	166	10.6%	10.6%
經常	85	5.4%	5.4%

擔任社團幹部-自治性社團活動(如系學會、學生會等)

	個數	百分比 %	有效百分比 %
否	483	30.8%	57.9%
是	351	22.4%	42.1%
無需填答	732	46.7%	.0%

擔任社團幹部-體育性社團活動(如球隊、劍道隊等)

	個數	百分比 %	有效百分比 %
否	487	31.1%	69.8%
是	211	13.5%	30.2%
無需填答	868	55.4%	.0%

擔任社團幹部-服務性社團活動(如童軍社、慈幼社等)

	個數	百分比 %	有效百分比 %
否	269	17.2%	68.3%
是	125	8.0%	31.7%
無需填答	1,173	74.9%	.0%

擔任社團幹部-藝術性社團活動(如美術社、舞蹈社等)

	個數	百分比 %	有效百分比 %
否	220	14.0%	80.9%
是	52	3.3%	19.1%
無需填答	1,294	82.6%	.0%

擔任社團幹部-綜合性社團活動 (如校友會、地方性社團等)

	個數	百分比 %	有效百分比 %
否	247	15.8%	77.9%
是	70	4.5%	22.1%
無需填答	1,250	79.8%	.0%

擔任社團幹部-學藝性社團活動（如書法社、漫畫社等）

	個數	百分比 %	有效百分比 %
否	195	12.4%	71.4%
是	78	5.0%	28.6%
無需填答	1,295	82.6%	.0%

擔任社團幹部-音樂性社團活動（如口琴社、管樂社等）

	個數	百分比 %	有效百分比 %
否	216	13.8%	81.5%
是	49	3.1%	18.5%
無需填答	1,302	83.1%	.0%

擔任社團幹部-原住民社團活動

	個數	百分比 %	有效百分比 %
否	137	8.7%	95.1%
是	7	.4%	4.9%
無需填答	1,423	90.8%	.0%

擔任社團幹部-校外的社團活動（如政治團體、救國團、教會等）

	個數	百分比 %	有效百分比 %
否	403	25.7%	82.8%
是	84	5.4%	17.2%
無需填答	1,080	68.9%	.0%

整體而言，您對學校宿舍環境的滿意程度如何？

	個數	百分比 %	有效百分比 %
0	3	.2%	.0%
從來沒住過	805	51.2%	51.3%
半年	57	3.6%	3.6%
一年	121	7.7%	7.7%
一年半	24	1.5%	1.5%
二年	123	7.8%	7.8%
二年半	23	1.5%	1.5%
三年	129	8.2%	8.2%
三年半	21	1.3%	1.3%
四年含以上	266	16.9%	17.0%

學校提供的學生宿舍數量

	個數	百分比 %	有效百分比 %
非常不滿意	255	16.3%	33.4%
有點不滿意	204	13.0%	26.7%
滿意	258	16.5%	33.8%
非常滿意	46	2.9%	6.0%
無需填答	805	51.3%	.0%

宿舍的居住環境

	個數	百分比 %	有效百分比 %
非常不滿意	149	9.5%	19.5%
有點不滿意	207	13.2%	27.1%
滿意	322	20.5%	42.2%
非常滿意	85	5.4%	11.1%
無需填答	805	51.3%	.0%

宿舍管理與輔導

	個數	百分比 %	有效百分比 %
非常不滿意	115	7.3%	15.1%
有點不滿意	239	15.2%	31.3%
滿意	364	23.2%	47.7%
非常滿意	45	2.9%	5.9%
無需填答	805	51.3%	.0%

就學期間是否有出國經驗

	個數	百分比 %	有效百分比 %
否	839	53.4%	53.4%
是	731	46.6%	46.6%

畢業前的國際經驗，其類型為？

	個數	百分比 %	有效百分比 %
畢業前的海外經驗：旅行	748	89.2%	89.2%
畢業前的海外經驗：遊學	156	18.6%	18.6%
畢業前的海外經驗：語言進修	79	9.4%	9.4%
畢業前的海外經驗：出國打工	43	5.1%	5.1%
畢業前的海外經驗：交換學生	6	.7%	.7%
畢業前的海外經驗：國際志工服務	12	1.4%	1.4%
畢業前的海外經驗：出國開會	30	3.6%	3.6%
畢業前的海外經驗：出國競賽	15	1.8%	1.8%
畢業前的海外經驗：其他	34	4.1%	4.1%

本題為複選題，加總不等於100%

就讀大專期間，您是否參加過出國進修所需之留學測驗？

	個數	百分比 %	有效百分比 %
否	1,509	96.1%	96.1%
是	61	3.9%	3.9%

讀大專期間，參加過出國進修所需之留學測驗，其類型為？

	個數	百分比 %	有效百分比 %
TOEFL	44	72.1%	72.1%
IETLS	13	21.3%	21.3%
GRE測驗	8	13.1%	13.1%
GMAT學科測驗	9	14.8%	14.8%
TestDaF德語鑑定考試	1	1.6%	1.6%
其他測驗	8	13.1%	13.1%

本題為複選題，加總不等於100%

就讀大專期間，您是否曾經為了準備考試而補習？

	個數	百分比 %	有效百分比 %
否，從來不曾補習過	775	49.3%	49.3%
是	796	50.7%	50.7%

就讀大專期間，曾經爲了準備考試而補習，其類型爲？

	個數	百分比 %	有效百分比 %
國內研究所考試	394	49.5%	49.5%
留學測驗 (TOEFL, GRE, GMAT, LSAT等)	115	14.4%	14.4%
國家考試 (高普考、專技人員考試等)	290	36.4%	36.4%
技術士證照考試	21	2.6%	2.6%
金融證照考試	15	1.9%	1.9%
外語能力測驗 (全民英檢、日語檢定等)	105	13.2%	13.2%
電腦證照考試	24	3.0%	3.0%
其他 (學士後醫科)	12	1.5%	1.5%

本題爲複選題，加總不等於100%

補習國內研究所考試時間點，其類型爲？

	個數	百分比 %	有效百分比 %
國內研究所考試-一年級	7	1.8%	1.8%
國內研究所考試-二年級	18	4.6%	4.6%
國內研究所考試-三年級	230	58.4%	58.4%
國內研究所考試-四年級	266	67.5%	67.5%
國內研究所考試-五年級以上	31	7.9%	7.9%

本題爲複選題，加總不等於100%

補習留學測驗 (TOEFL, GRE, GMAT, LSAT等) 時間點，其類型爲？

	個數	百分比 %	有效百分比 %
留學測驗-一年級	6	5.2%	5.2%
留學測驗-二年級	8	7.0%	7.0%
留學測驗-三年級	51	44.3%	44.3%
留學測驗-四年級	58	50.4%	50.4%
留學測驗-五年級以上	13	11.3%	11.3%

本題爲複選題，加總不等於100%

補習國家考試（高普考、專技人員考試等）時間點，其類型為？

	個數	百分比 %	有效百分比 %
國家考試-一年級	6	2.1%	2.1%
國家考試-二年級	11	3.8%	3.8%
國家考試-三年級	109	37.6%	37.6%
國家考試-四年級	191	65.9%	65.9%
國家考試-五年級以上	39	13.4%	13.4%

本題為複選題，加總不等於100%

補習技術士證照考試時間點，其類型為？

	個數	百分比 %	有效百分比 %
技術士證照考試-一年級	1	4.8%	4.8%
技術士證照考試-二年級	1	4.8%	4.8%
技術士證照考試-三年級	8	38.1%	38.1%
技術士證照考試-四年級	12	57.1%	57.1%
術士證照考試-五年級以上	4	19.0%	19.0%

本題為複選題，加總不等於100%

補習金融證照考試時間點，其類型為？

	個數	百分比 %	有效百分比 %
金融證照考試-一年級	1	6.7%	6.7%
金融證照考試-二年級	2	13.3%	13.3%
金融證照考試-三年級	10	66.7%	66.7%
金融證照考試-四年級	3	20.0%	20.0%
金融證照考試-五年級以上	2	13.3%	13.3%

本題為複選題，加總不等於100%

補習外語能力測驗（全民英檢、日語檢定等）時間點，其類型為？

	個數	百分比 %	有效百分比 %
外語能力測驗-一年級	22	21.0%	21.0%
外語能力測驗-二年級	34	32.4%	32.4%
外語能力測驗-三年級	37	35.2%	35.2%
外語能力測驗-四年級	33	31.4%	31.4%
外語能力測驗-五年級以上	13	12.4%	12.4%

本題為複選題，加總不等於100%

補習電腦證照考試時間點，其類型為？

	個數	百分比 %	有效百分比 %
留學測驗 (TOEFL, GRE, GMAT, LSAT等)	115	89.1%	89.1%
電腦證照考試-一年級	4	3.1%	3.1%
電腦證照考試-三年級	8	6.2%	6.2%
電腦證照考試-四年級	5	3.9%	3.9%
電腦證照考試-五年級以上	2	1.6%	1.6%

本題為複選題，加總不等於100%

補習其他 (學士後醫科/插大等) 時間點，其類型為？

	個數	百分比 %	有效百分比 %
其他考試-一年級	5	41.7%	41.7%
其他考試-二年級	4	33.3%	33.3%
其他考試-三年級	1	8.3%	8.3%
其他考試-四年級	3	25.0%	25.0%
其他考試-五年級以上	1	8.3%	8.3%

本題為複選題，加總不等於100%

整體評價：對學校的整體評鑑

	個數	百分比 %	有效百分比 %
非常不滿意	145	9.2%	9.2%
有點不滿意	595	37.8%	37.8%
滿意	773	49.2%	49.2%
非常滿意	59	3.8%	3.8%

整體評價：修業科系的師資

	個數	百分比 %	有效百分比 %
非常不滿意	61	3.9%	3.9%
有點不滿意	323	20.5%	20.5%
滿意	965	61.4%	61.4%
非常滿意	223	14.2%	14.2%

整體評價：修業科系的課程

	個數	百分比 %	有效百分比 %
非常不滿意	52	3.3%	3.3%
有點不滿意	391	24.9%	24.9%
滿意	982	62.5%	62.5%
非常滿意	147	9.4%	9.4%

整體評價：通識教育的師資

	個數	百分比 %	有效百分比 %
非常不滿意	103	6.6%	6.6%
有點不滿意	405	25.8%	25.8%
滿意	975	62.0%	62.0%
非常滿意	89	5.7%	5.7%

整體評價：通識教育的課程

	個數	百分比 %	有效百分比 %
非常不滿意	135	8.6%	8.6%
有點不滿意	498	31.7%	31.7%
滿意	863	54.9%	54.9%
非常滿意	76	4.8%	4.8%

整體評價：系所行政人員的服務態度

	個數	百分比 %	有效百分比 %
非常不滿意	252	16.0%	16.0%
有點不滿意	486	30.9%	30.9%
滿意	708	45.0%	45.0%
非常滿意	126	8.0%	8.0%

整體評價：系所老師對學生的關心

	個數	百分比 %	有效百分比 %
非常不滿意	73	4.6%	4.6%
有點不滿意	306	19.5%	19.5%
滿意	922	58.7%	58.7%
非常滿意	270	17.2%	17.2%

整體評價：就業輔導的服務

	個數	百分比 %	有效百分比 %
非常不滿意	169	10.8%	10.8%
有點不滿意	584	37.2%	37.2%
滿意	760	48.3%	48.3%
非常滿意	59	3.8%	3.8%

整體評價：目前就讀大學的聲譽

	個數	百分比 %	有效百分比 %
非常不滿意	161	10.2%	10.2%
有點不滿意	502	31.9%	31.9%
滿意	806	51.3%	51.3%
非常滿意	103	6.6%	6.6%

圖書館：圖書館閱讀室舒適及安靜度

	個數	百分比 %	有效百分比 %
非常不滿意	104	6.6%	6.6%
有點不滿意	303	19.3%	19.3%
滿意	1,026	65.3%	65.3%
非常滿意	139	8.8%	8.8%

圖書館：圖書館之館藏(包含圖書、電子期刊、線上資料等)

	個數	百分比 %	有效百分比 %
非常不滿意	268	17.0%	17.0%
有點不滿意	491	31.2%	31.2%
滿意	730	46.4%	46.4%
非常滿意	83	5.3%	5.3%

圖書館：圖書館的服務

	個數	百分比 %	有效百分比 %
非常不滿意	91	5.8%	5.8%
有點不滿意	294	18.7%	18.7%
滿意	1,080	68.7%	68.7%
非常滿意	107	6.8%	6.8%

學生事務：學生表達意見或申訴的管道

	個數	百分比 %	有效百分比 %
非常不滿意	186	11.8%	11.8%
有點不滿意	570	36.3%	36.3%
滿意	770	49.0%	49.0%
非常滿意	46	2.9%	2.9%

學生事務：學校所提供的諮商服務(課業壓力、情感困擾等)

	個數	百分比 %	有效百分比 %
非常不滿意	92	5.9%	5.9%
有點不滿意	429	27.3%	27.3%
滿意	986	62.7%	62.7%
非常滿意	65	4.1%	4.1%

學生事務：學校所提供的特別服務與課程(如資源教室、原住民中心及暑期或夜間特別課程)

	個數	百分比 %	有效百分比 %
非常不滿意	135	8.6%	8.6%
有點不滿意	497	31.7%	31.7%
滿意	882	56.2%	56.2%
非常滿意	56	3.6%	3.6%

學生事務：活動中心設備

	個數	百分比 %	有效百分比 %
非常不滿意	321	20.4%	20.4%
有點不滿意	584	37.2%	37.2%
滿意	620	39.5%	39.5%
非常滿意	46	2.9%	2.9%

學生事務：多元文化的接觸與學習

	個數	百分比 %	有效百分比 %
非常不滿意	215	13.7%	13.7%
有點不滿意	579	36.9%	36.9%
滿意	732	46.6%	46.6%
非常滿意	45	2.9%	2.9%

學生事務：性知識及相關資訊(如性騷擾防治)的提供

	個數	百分比 %	有效百分比 %
非常不滿意	165	10.5%	10.5%
有點不滿意	533	33.9%	33.9%
滿意	830	52.8%	52.8%
非常滿意	43	2.7%	2.7%

學生事務：校園藝文活動

	個數	百分比 %	有效百分比 %
非常不滿意	131	8.3%	8.3%
有點不滿意	492	31.3%	31.3%
滿意	893	56.8%	56.8%
非常滿意	55	3.5%	3.5%

學生事務：學生權利保障

	個數	百分比 %	有效百分比 %
非常不滿意	215	13.7%	13.7%
有點不滿意	568	36.2%	36.2%
滿意	743	47.3%	47.3%
非常滿意	44	2.8%	2.8%

學生事務：學校校規執行

	個數	百分比 %	有效百分比 %
非常不滿意	142	9.0%	9.0%
有點不滿意	457	29.1%	29.1%
滿意	925	58.9%	58.9%
非常滿意	46	2.9%	2.9%

居住環境：校園景觀

	個數	百分比 %	有效百分比 %
非常不滿意	102	6.5%	6.5%
有點不滿意	450	28.6%	28.6%
滿意	903	57.4%	57.4%
非常滿意	117	7.4%	7.4%

居住環境：校園維護狀況

	個數	百分比 %	有效百分比 %
非常不滿意	98	6.2%	6.2%
有點不滿意	431	27.4%	27.4%
滿意	967	61.5%	61.5%
非常滿意	76	4.8%	4.8%

居住環境：校園內的安全保障

	個數	百分比 %	有效百分比 %
非常不滿意	110	7.0%	7.0%
有點不滿意	444	28.2%	28.2%
滿意	955	60.8%	60.8%
非常滿意	63	4.0%	4.0%

居住環境：學校的廁所設施

	個數	百分比 %	有效百分比 %
非常不滿意	164	10.4%	10.4%
有點不滿意	419	26.7%	26.7%
滿意	872	55.5%	55.5%
非常滿意	117	7.4%	7.4%

居住環境：校園中的停車規劃(含腳踏車、機車、汽車)

	個數	百分比 %	有效百分比 %
非常不滿意	164	10.5%	10.5%
有點不滿意	434	27.7%	27.7%
滿意	895	57.0%	57.0%
非常滿意	76	4.8%	4.8%

生活品質：學校週邊交通及生活機能

	個數	百分比 %	有效百分比 %
非常不滿意	155	9.9%	9.9%
有點不滿意	369	23.5%	23.5%
滿意	867	55.2%	55.2%
非常滿意	181	11.5%	11.5%

生活品質：學校的各項收費(除學雜費外，如網路使用費用、檔申請費等)

	個數	百分比 %	有效百分比 %
非常不滿意	75	4.8%	4.8%
有點不滿意	333	21.2%	21.2%
滿意	1,062	67.6%	67.6%
非常滿意	102	6.5%	6.5%

生活品質：學生社團活動的多樣性

	個數	百分比 %	有效百分比 %
非常不滿意	199	12.7%	12.7%
有點不滿意	567	36.1%	36.1%
滿意	748	47.6%	47.6%
非常滿意	57	3.6%	3.6%

生活品質：電腦網路設備

	個數	百分比 %	有效百分比 %
非常不滿意	119	7.6%	7.6%
有點不滿意	425	27.0%	27.0%
滿意	947	60.2%	60.2%
非常滿意	81	5.2%	5.2%

生活品質：運動設施(如籃球場、網球場、游泳池…等)

	個數	百分比 %	有效百分比 %
非常不滿意	289	18.4%	18.4%
有點不滿意	603	38.4%	38.4%
滿意	632	40.2%	40.2%
非常滿意	48	3.1%	3.1%

生活品質：學校餐廳所提供的菜色及價格

	個數	百分比 %	有效百分比 %
非常不滿意	471	30.0%	30.0%
有點不滿意	574	36.5%	36.5%
滿意	500	31.8%	31.8%
非常滿意	27	1.7%	1.7%

生活品質：福利社的商品及價格

	個數	百分比 %	有效百分比 %
非常不滿意	373	23.7%	23.7%
有點不滿意	532	33.8%	33.8%
滿意	633	40.3%	40.3%
非常滿意	34	2.2%	2.2%

生活品質：學校的服務店鋪 (如理髮廳、洗衣店、運動用品、影印部…等)

	個數	百分比 %	有效百分比 %
非常不滿意	365	23.2%	23.2%
有點不滿意	532	33.9%	33.9%
滿意	636	40.5%	40.5%
非常滿意	38	2.4%	2.4%

生活品質：學校提供的醫藥保健服務

	個數	百分比 %	有效百分比 %
非常不滿意	92	5.9%	5.9%
有點不滿意	297	18.9%	18.9%
滿意	1,053	67.0%	67.0%
非常滿意	130	8.3%	8.3%

生活品質：課後學習討論的空間

	個數	百分比 %	有效百分比 %
非常不滿意	181	11.5%	11.5%
有點不滿意	486	30.9%	30.9%
滿意	834	53.1%	53.1%
非常滿意	71	4.5%	4.5%

如果可以重來，您是否仍會選擇目前相同的主修領域?

	個數	百分比 %	有效百分比 %
絕對不會	104	6.6%	6.6%
也許不會	372	23.7%	23.7%
也許會	809	51.5%	51.5%
絕對會	287	18.3%	18.3%

如果可以重來，您是否仍會就讀貴校？

	個數	百分比 %	有效百分比 %
絕對不會	146	9.3%	9.3%
也許不會	460	29.3%	29.3%
也許會	794	50.5%	50.5%
絕對會	172	10.9%	10.9%

您是否推薦他人就讀同一學校？

	個數	百分比 %	有效百分比 %
絕對不會	146	9.3%	9.3%
也許不會	410	26.1%	26.1%
也許會	844	53.7%	53.7%
絕對會	172	10.9%	10.9%

您是否推薦他人就讀同一科系？

	個數	百分比 %	有效百分比 %
絕對不會	108	6.9%	6.9%
也許不會	386	24.6%	24.6%
也許會	865	55.0%	55.0%
絕對會	213	13.5%	13.5%

就學期間，是否有就學貸款？

	個數	百分比 %	有效百分比 %
否	1,338	85.2%	85.2%
是	233	14.8%	14.8%

就學貸款-貸款金額-百萬

	個數	百分比 %	有效百分比 %
0	229	14.6%	98.3%
1	4	.3%	1.7%
無需填答	1,338	85.2%	.0%

就學貸款-貸款金額-十萬

	個數	百分比 %	有效百分比 %
0	47	3.0%	20.2%
1	94	6.0%	40.3%
2	71	4.5%	30.5%
3	9	.6%	3.9%
4	6	.4%	2.6%
5	2	.1%	.9%
6	2	.1%	.9%
7	1	.1%	.4%
9	1	.1%	.4%
無需填答	1,338	85.2%	.0%

就學貸款-貸款金額-萬

	個數	百分比 %	有效百分比 %
0	85	5.4%	36.5%
1	4	.3%	1.7%
2	36	2.3%	15.5%
3	12	.8%	5.2%
4	18	1.1%	7.7%
5	28	1.8%	12.0%
6	13	.8%	5.6%
7	13	.8%	5.6%
8	20	1.3%	8.6%
9	4	.3%	1.7%
無需填答	1,338	85.2%	.0%

請問是否已還清？

	個數	百分比 %	有效百分比 %
否	223	14.2%	95.7%
是	10	.6%	4.3%
無需填答	1,338	85.2%	.0%

父親的教育程度

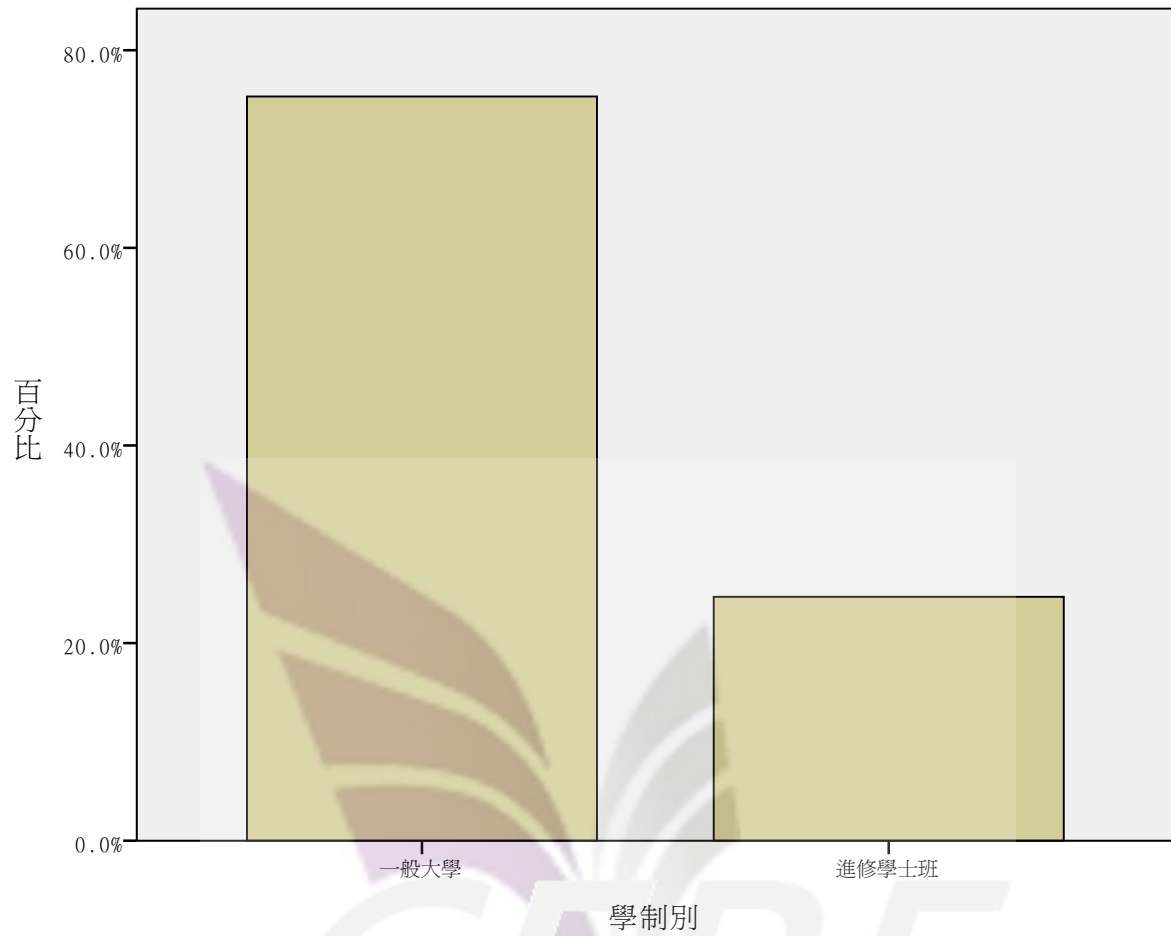
	個數	百分比 %	有效百分比 %
無	10	.6%	.6%
自修 / 識字	5	.3%	.3%
小學	141	9.0%	9.0%
國(初中)	203	12.9%	12.9%
初職	18	1.1%	1.1%
高中普通科	161	10.2%	10.2%
高中職業科	126	8.0%	8.0%
高職	212	13.5%	13.5%
士官學校	15	1.0%	1.0%
五專	145	9.2%	9.2%
二專	30	1.9%	1.9%
三專	12	.8%	.8%
軍警專修班	1	.1%	.1%
軍警專科班	7	.4%	.4%
空中行專	3	.2%	.2%
空中大學	12	.8%	.8%
軍警官學校	26	1.7%	1.7%
技術學院、科技大學	35	2.2%	2.2%
一般大學	303	19.3%	19.3%
碩士	81	5.2%	5.2%
博士	20	1.3%	1.3%
其他	6	.4%	.4%

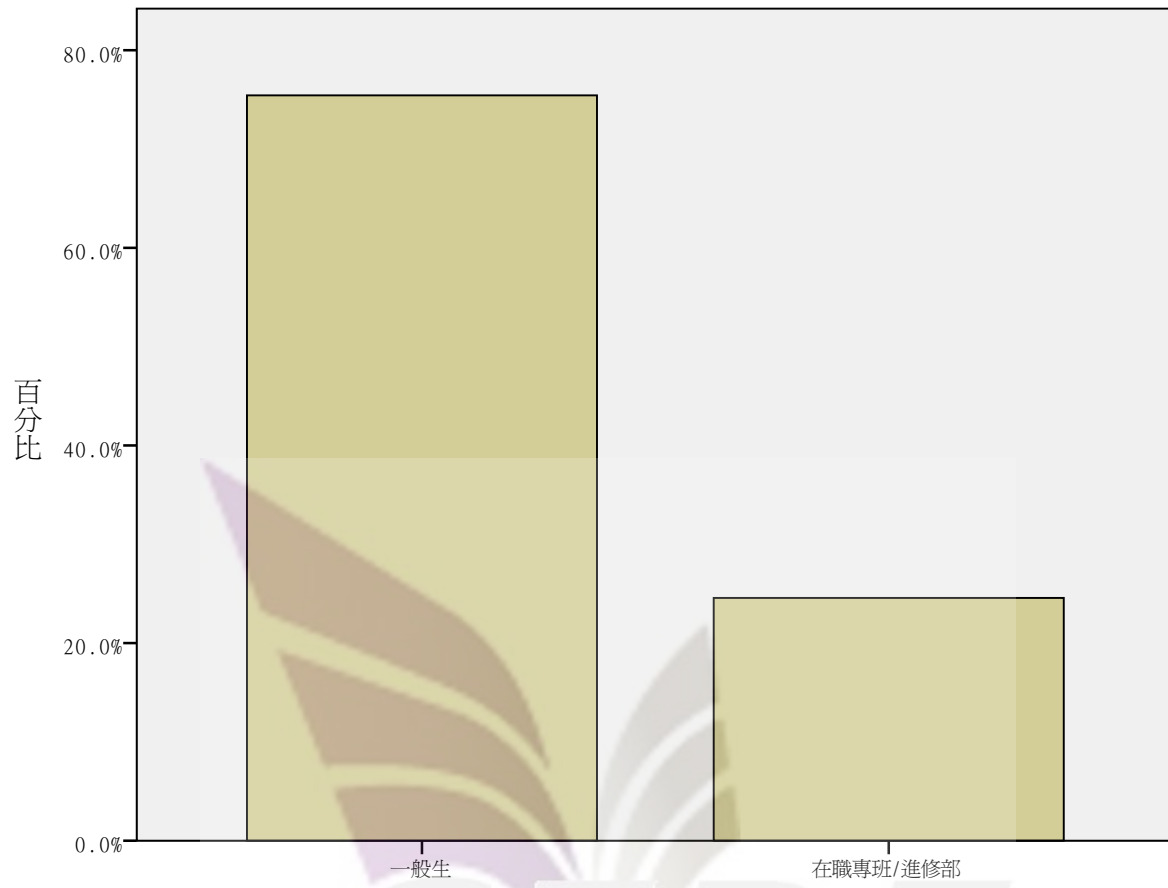
母親的教育程度

	個數	百分比 %	有效百分比 %
無	12	.8%	.8%
自修 / 識字	6	.4%	.4%
小學	183	11.6%	11.6%
國(初中)	261	16.6%	16.6%
初職	17	1.1%	1.1%
高中普通科	129	8.2%	8.2%
高中職業科	146	9.3%	9.3%
高職	347	22.1%	22.1%
五專	111	7.1%	7.1%
二專	22	1.4%	1.4%
三專	14	.9%	.9%
軍警專科班	1	.1%	.1%
空中行專	6	.4%	.4%
空中大學	25	1.6%	1.6%
技術學院、科技大學	18	1.1%	1.1%
一般大學	223	14.2%	14.2%
碩士	37	2.4%	2.4%
博士	7	.4%	.4%
其他	7	.4%	.4%

包含您全家的各種工作及其他收入（包含房租和利息），請問您全家的平均年收入大約是多少

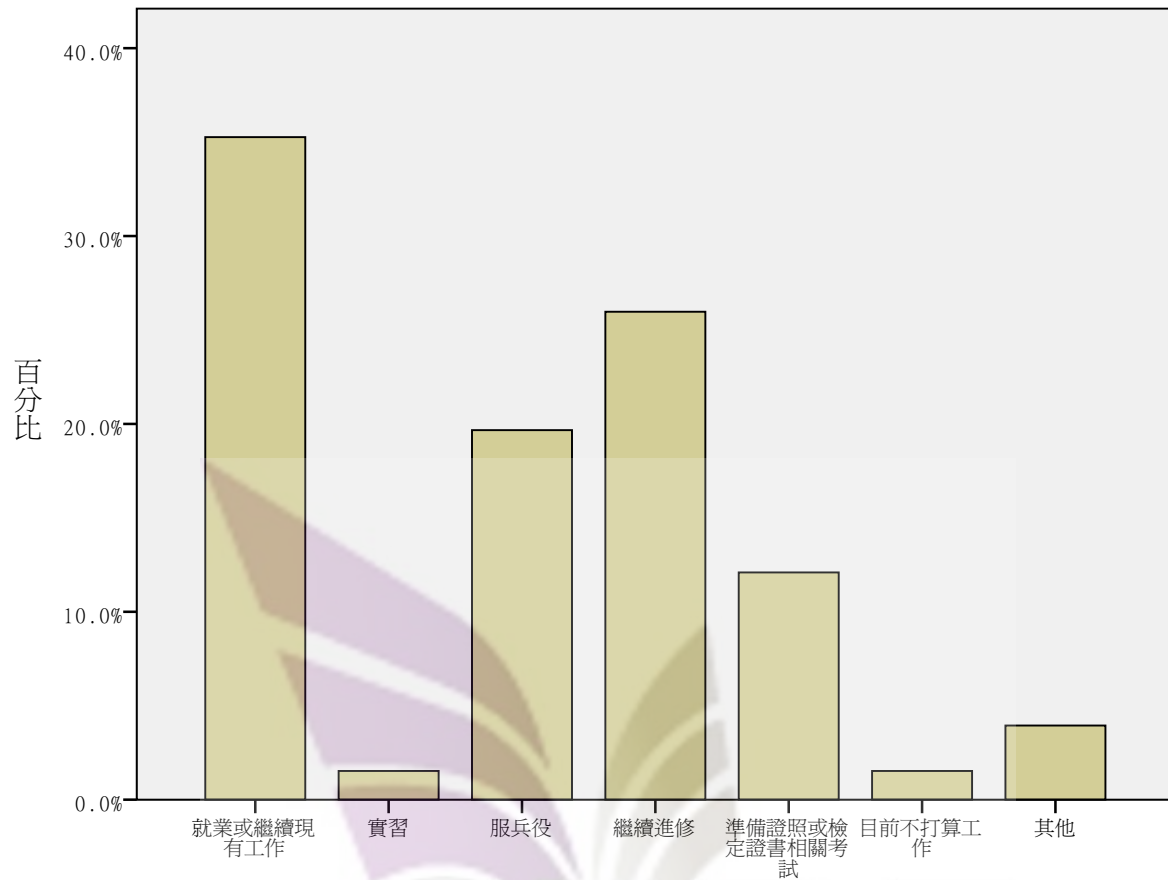
	個數	百分比 %	有效百分比 %
0	1	.1%	.0%
無收入	26	1.7%	1.7%
低於10萬元	66	4.2%	4.2%
10-20萬元(不含)	88	5.6%	5.6%
20-30萬元(不含)	71	4.5%	4.5%
30-40萬元(不含)	86	5.5%	5.5%
40-50萬元(不含)	97	6.2%	6.2%
50-60萬元(不含)	119	7.6%	7.6%
60-70萬元(不含)	97	6.2%	6.2%
70-80萬元(不含)	92	5.9%	5.9%
80-90萬元(不含)	82	5.2%	5.2%
90-100萬元(不含)	175	11.1%	11.1%
100-110萬元(不含)	122	7.8%	7.8%
110-120萬元(不含)	104	6.6%	6.6%
120-130萬元(不含)	50	3.2%	3.2%
130-140萬元(不含)	36	2.3%	2.3%
140-150萬元(不含)	37	2.4%	2.4%
150-160萬元(不含)	28	1.8%	1.8%
160-170萬元(不含)	11	.7%	.7%
170-180萬元(不含)	15	1.0%	1.0%
180-190萬元(不含)	7	.4%	.4%
190-200萬元(不含)	46	2.9%	2.9%
200-300萬元(不含)	69	4.4%	4.4%
300-400萬元(不含)	17	1.1%	1.1%
400-500萬元(不含)	6	.4%	.4%
500萬元以上	24	1.5%	1.5%





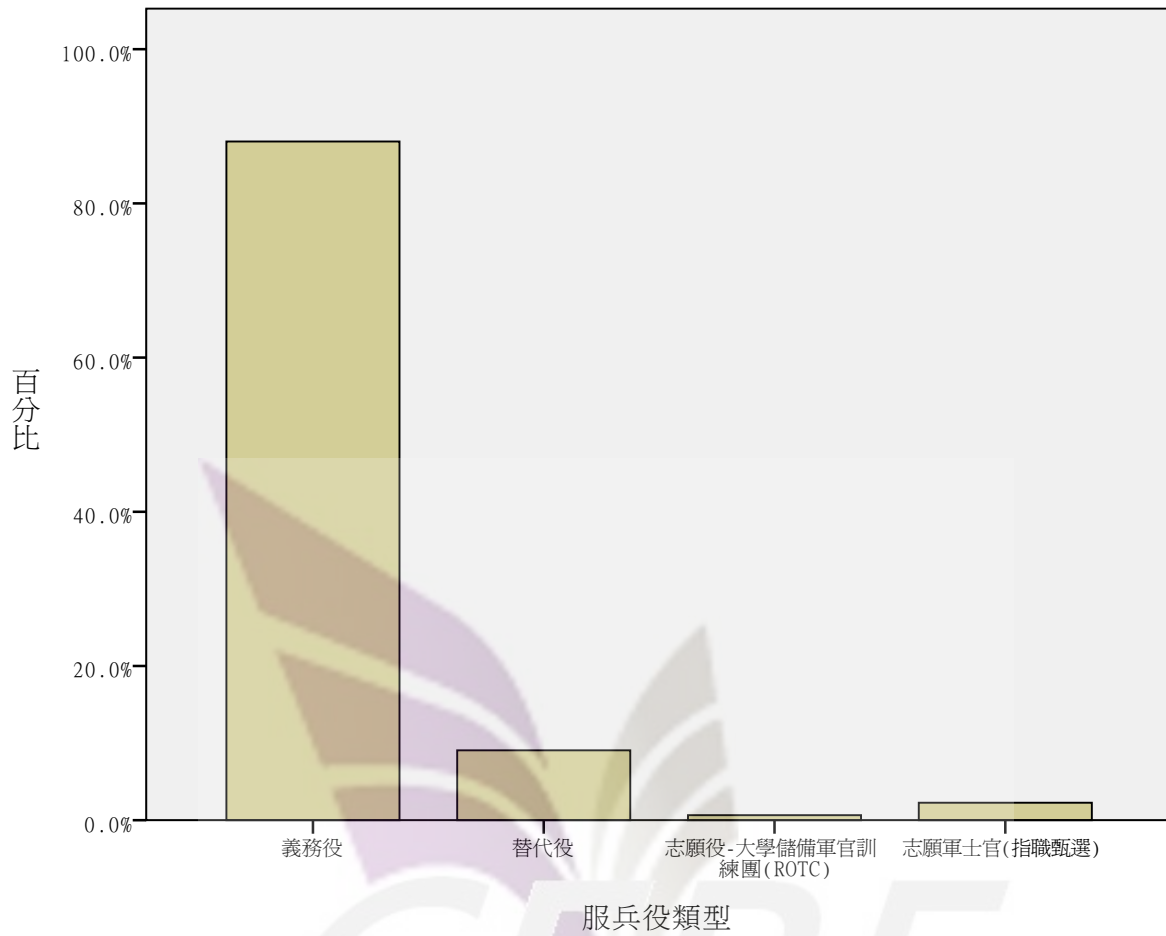
您的身份別為?

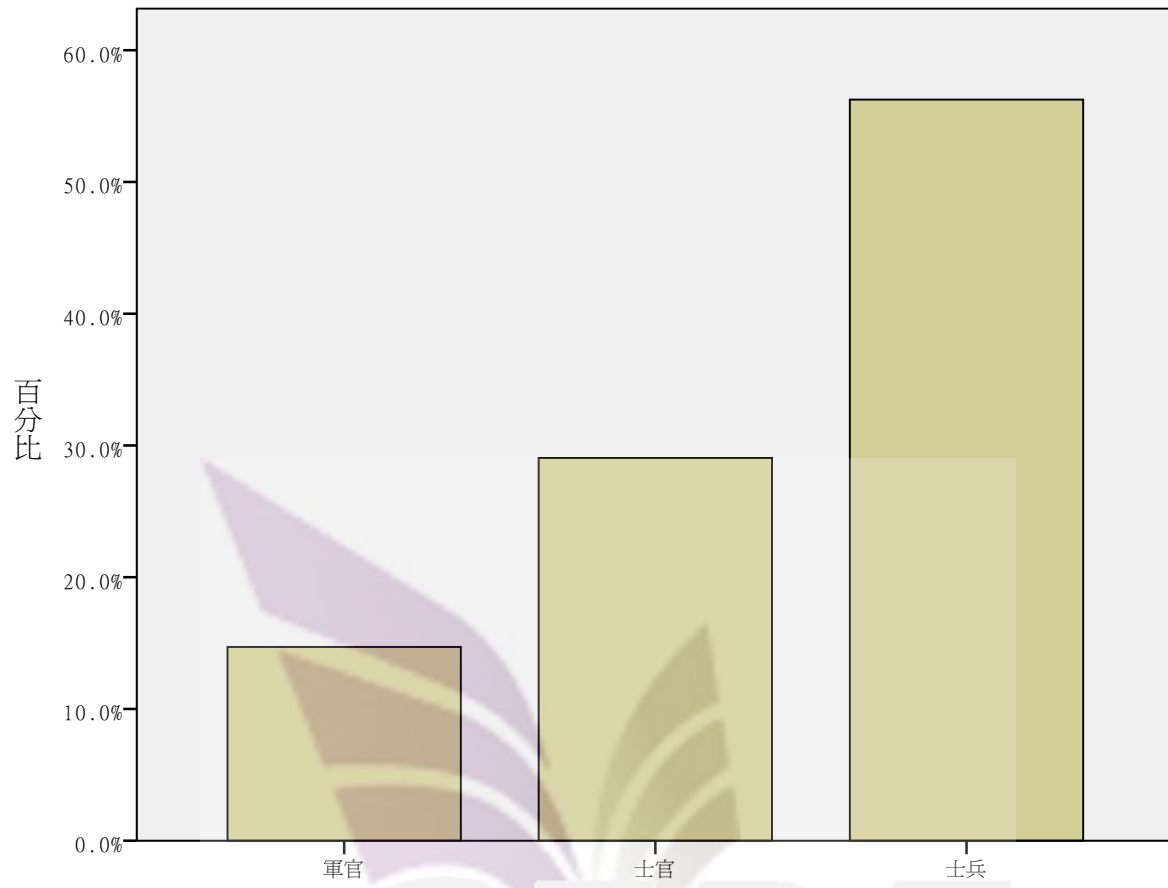
CARE



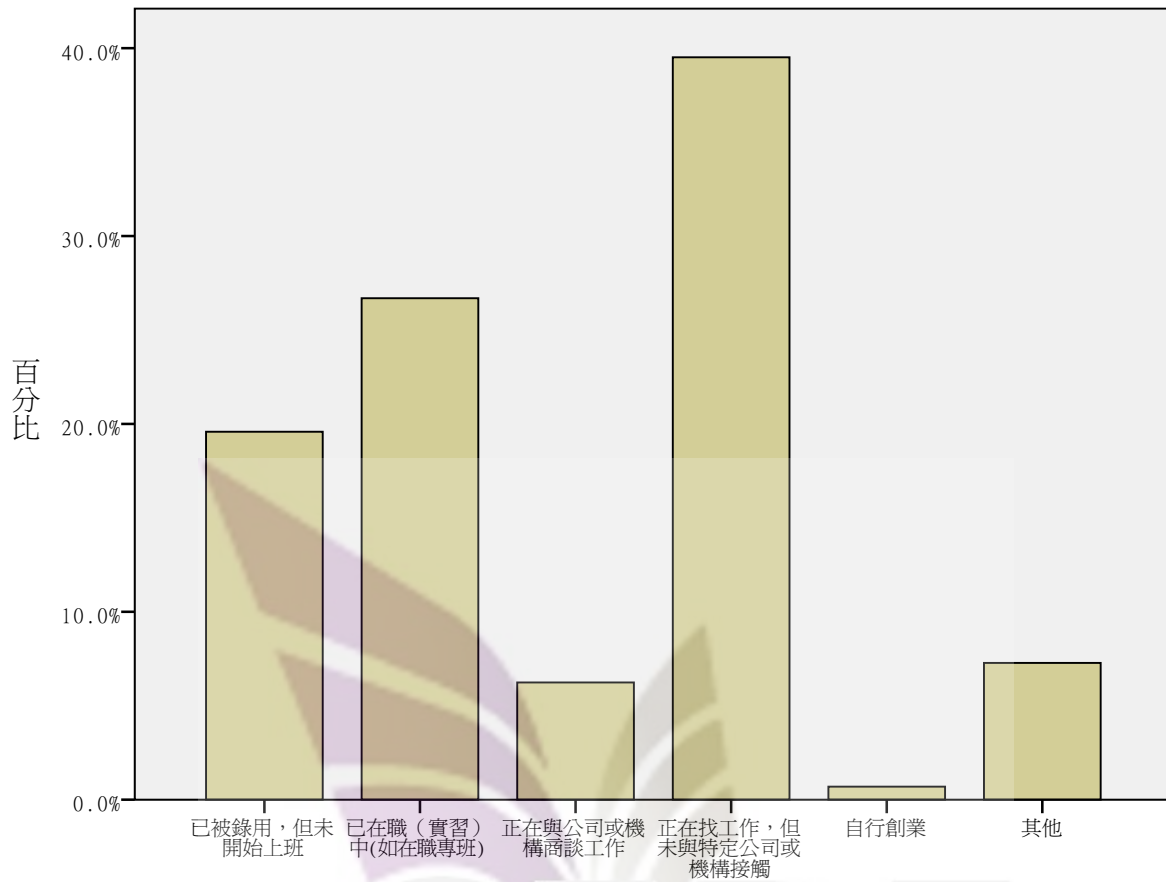
您目前最主要的計畫為？



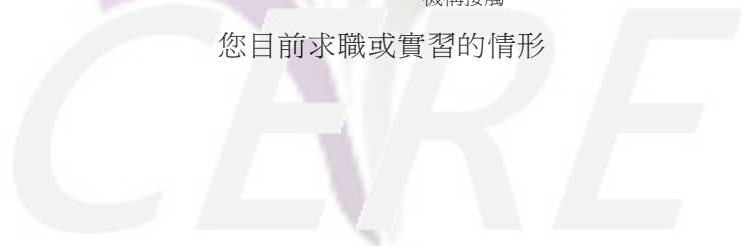


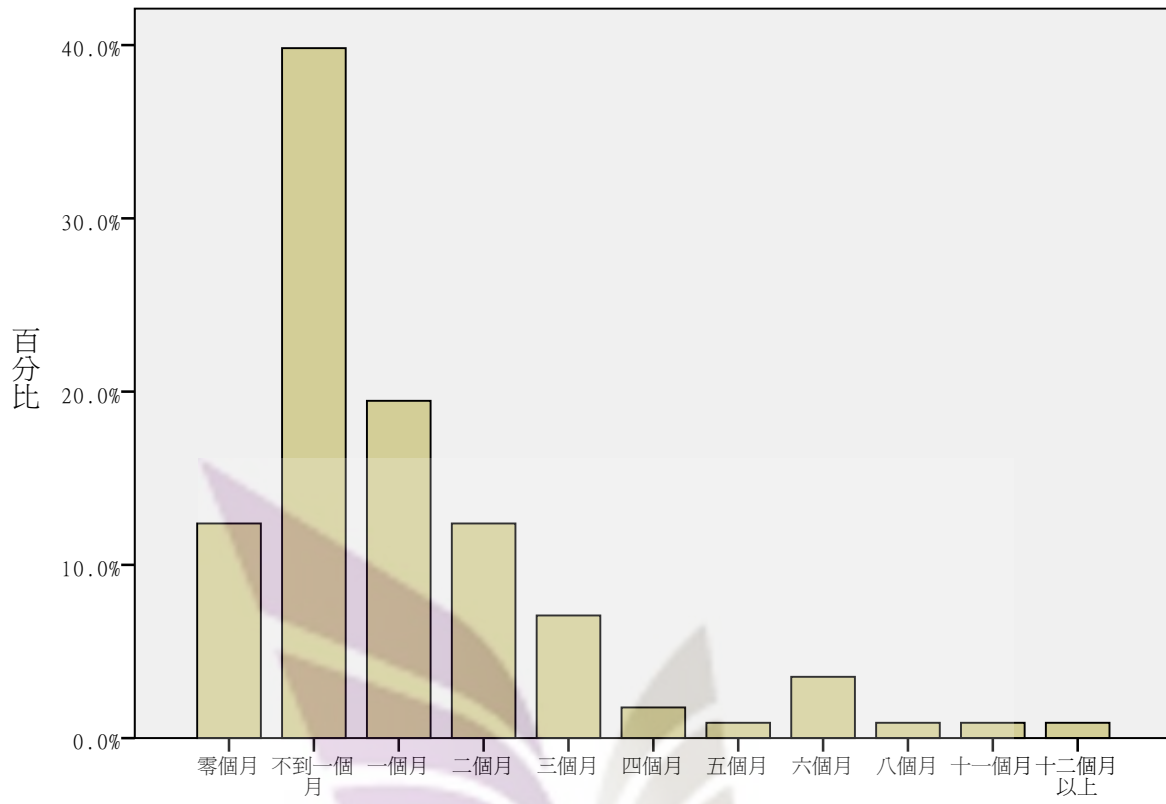


義務役兵種



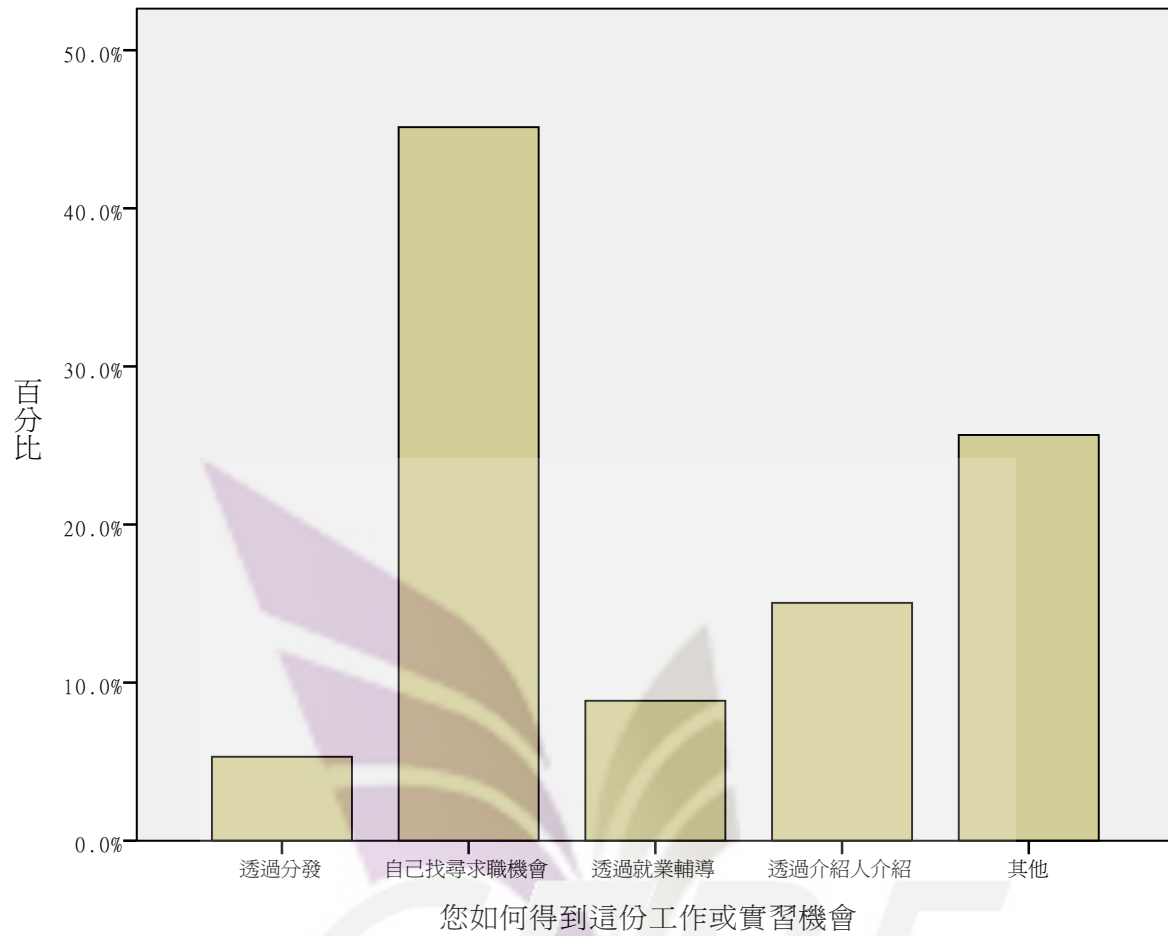
您目前求職或實習的情形

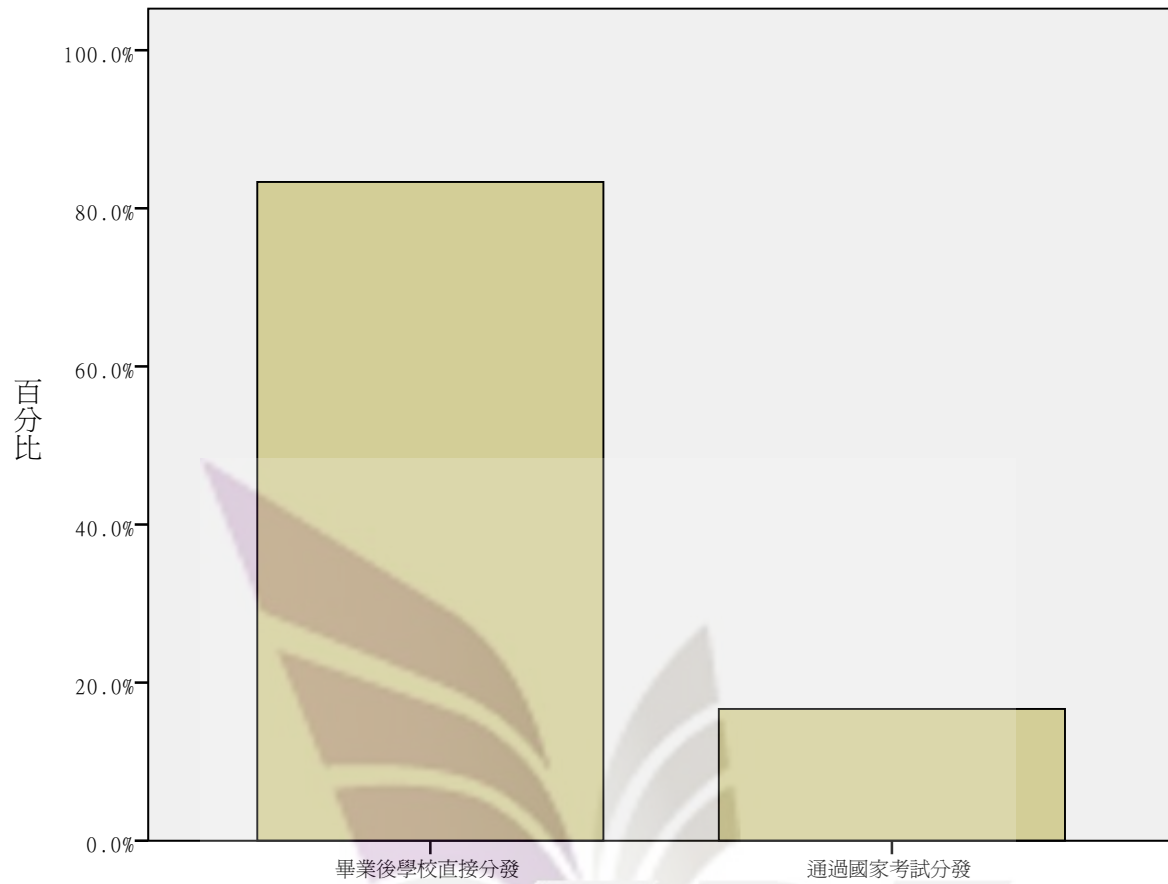




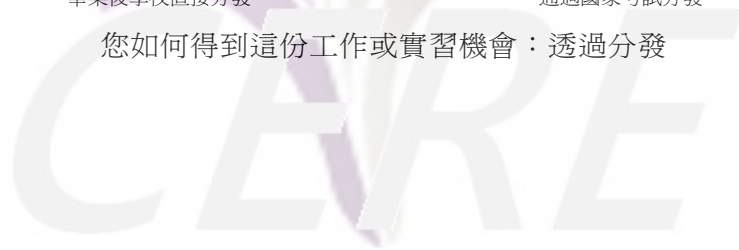
您大約花了多少時間找到這份工作

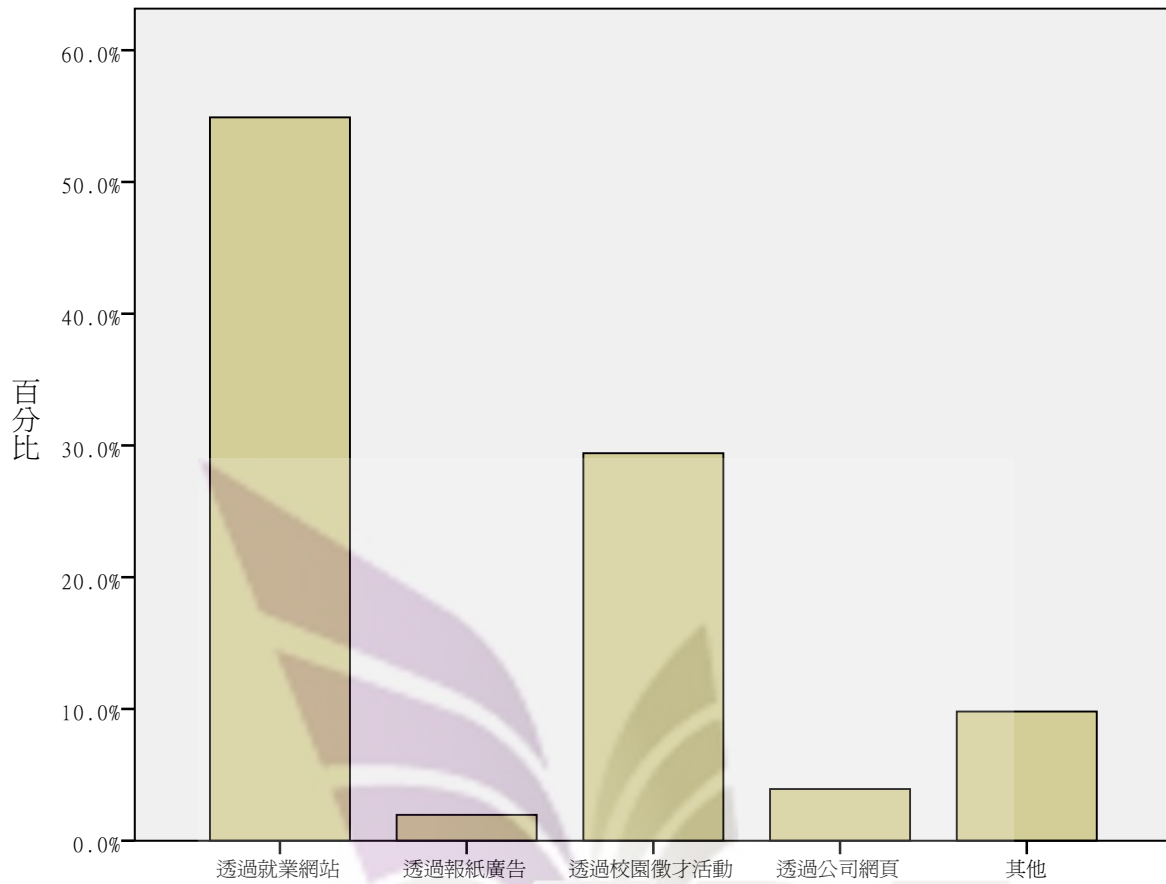






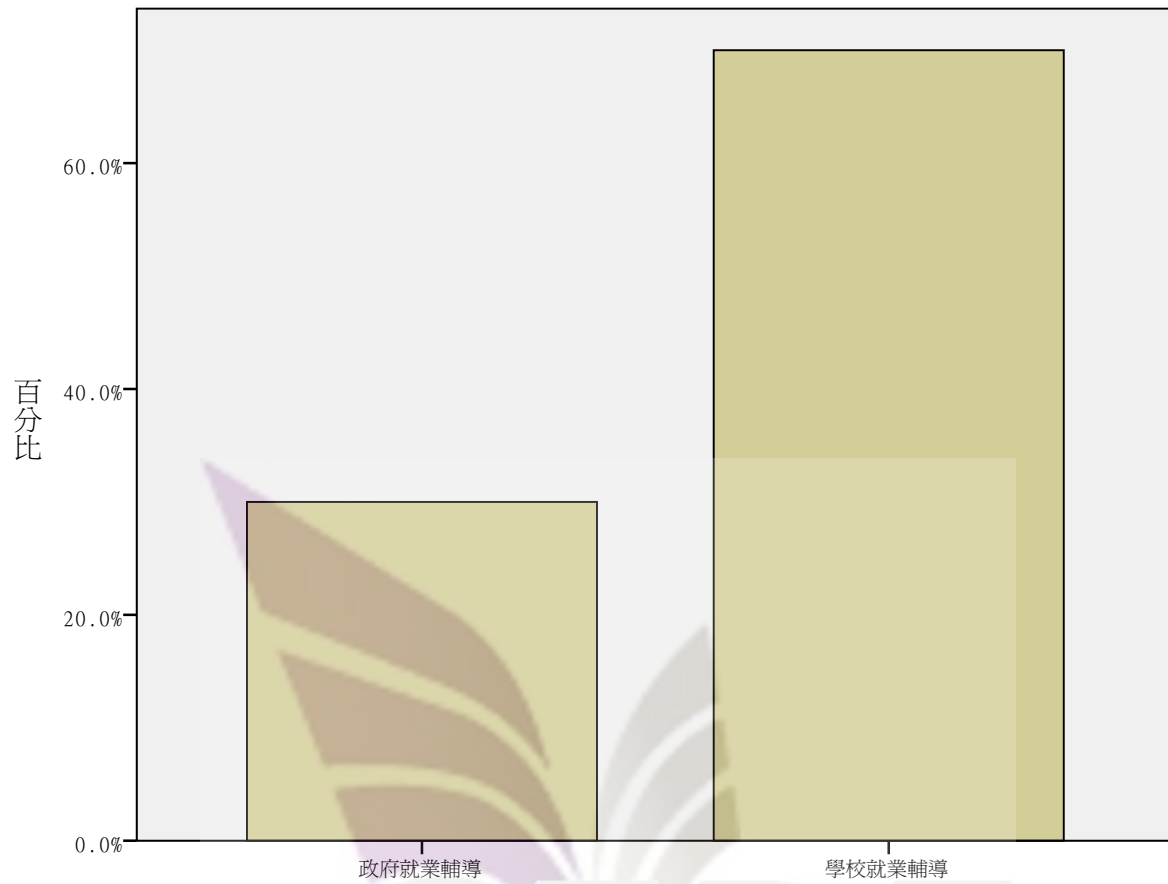
您如何得到這份工作或實習機會：透過分發



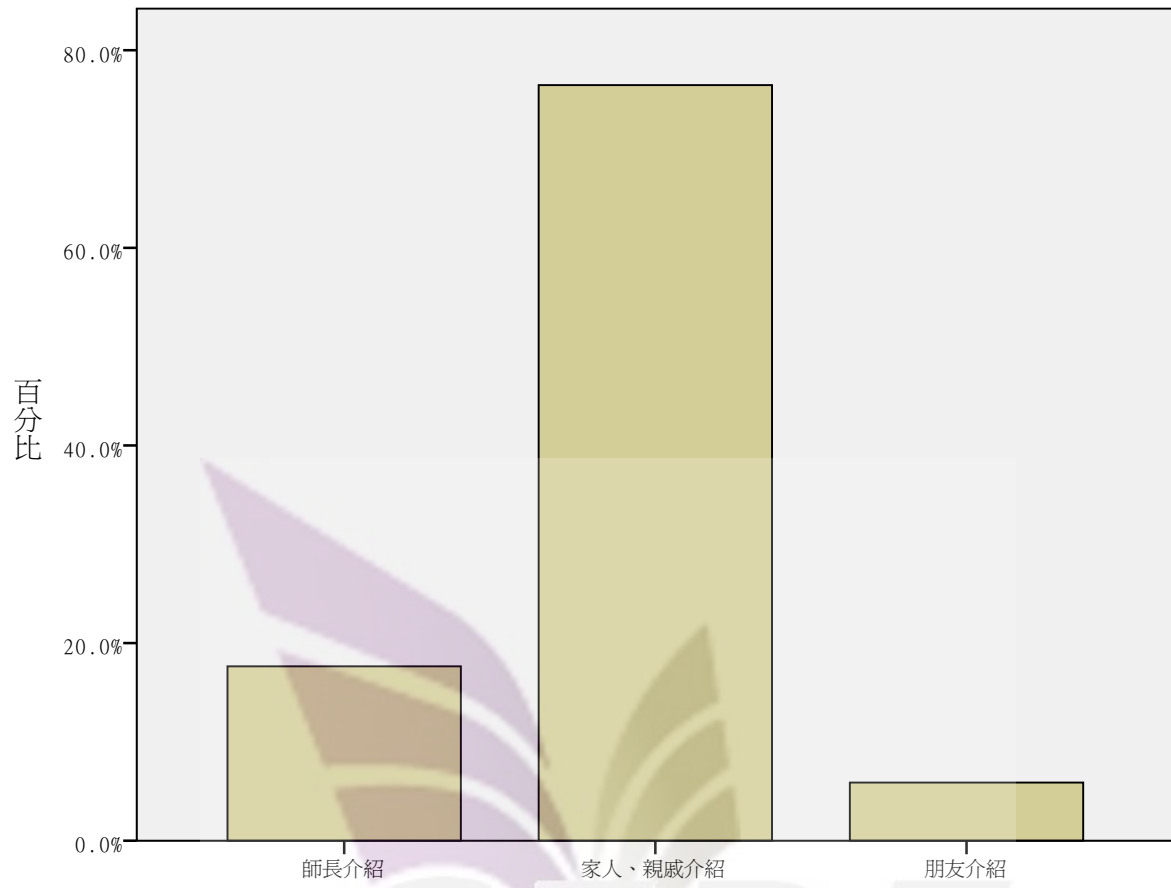


您如何得到這份工作或實習機會：自己找尋求職機會

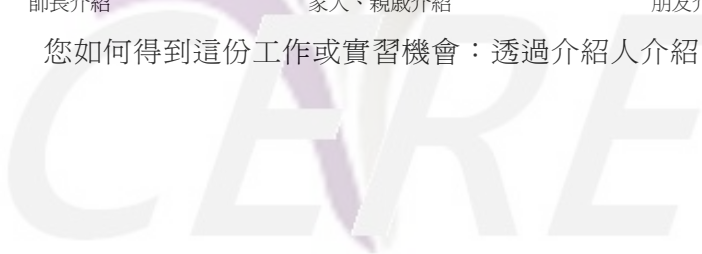


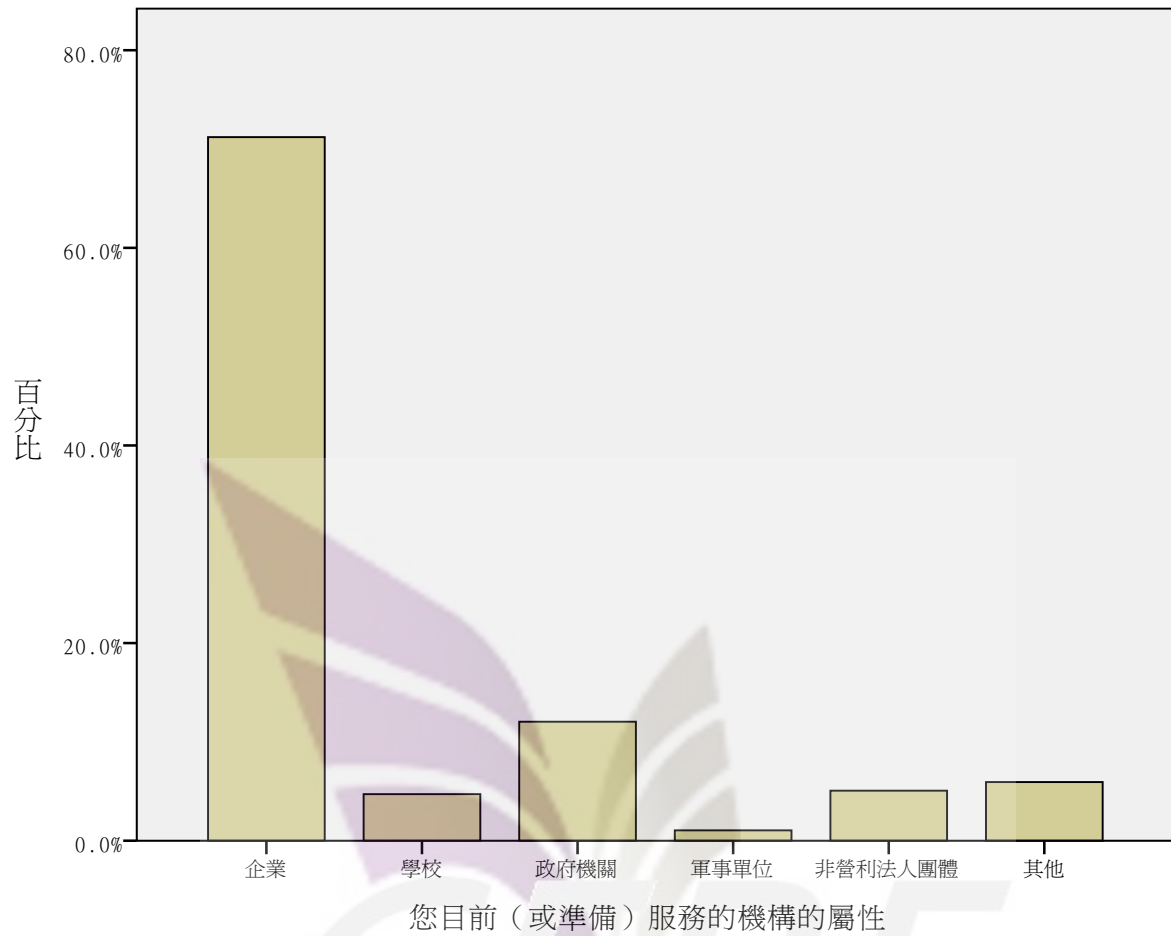


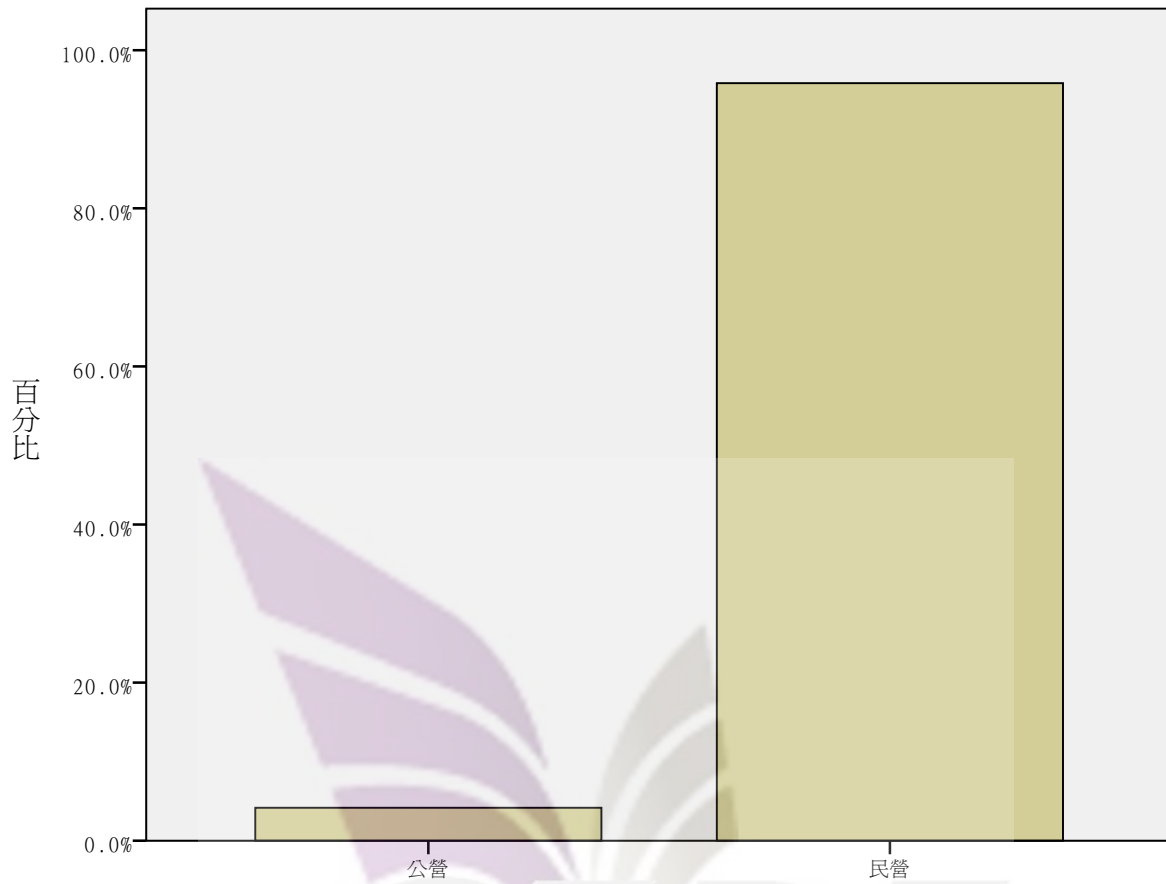
您如何得到這份工作或實習機會：透過就業輔導



您如何得到這份工作或實習機會：透過介紹人介紹

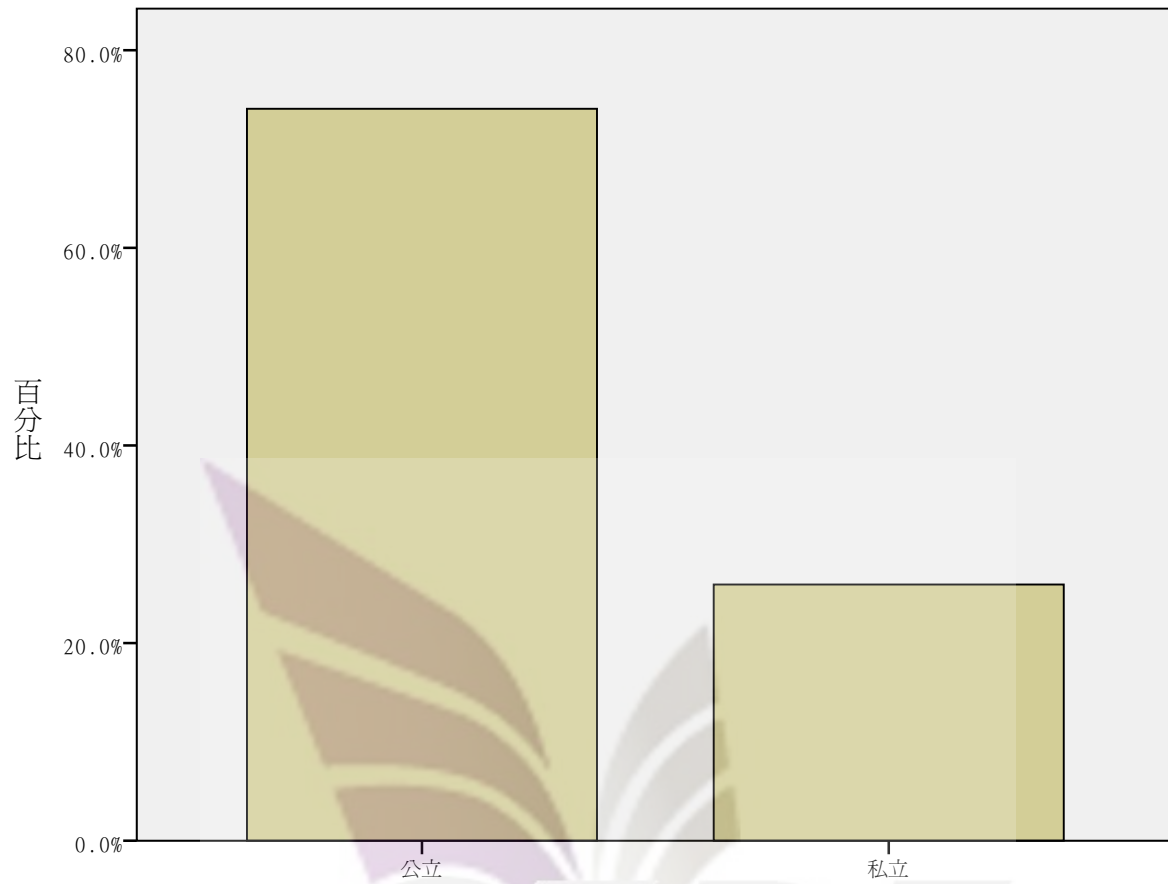




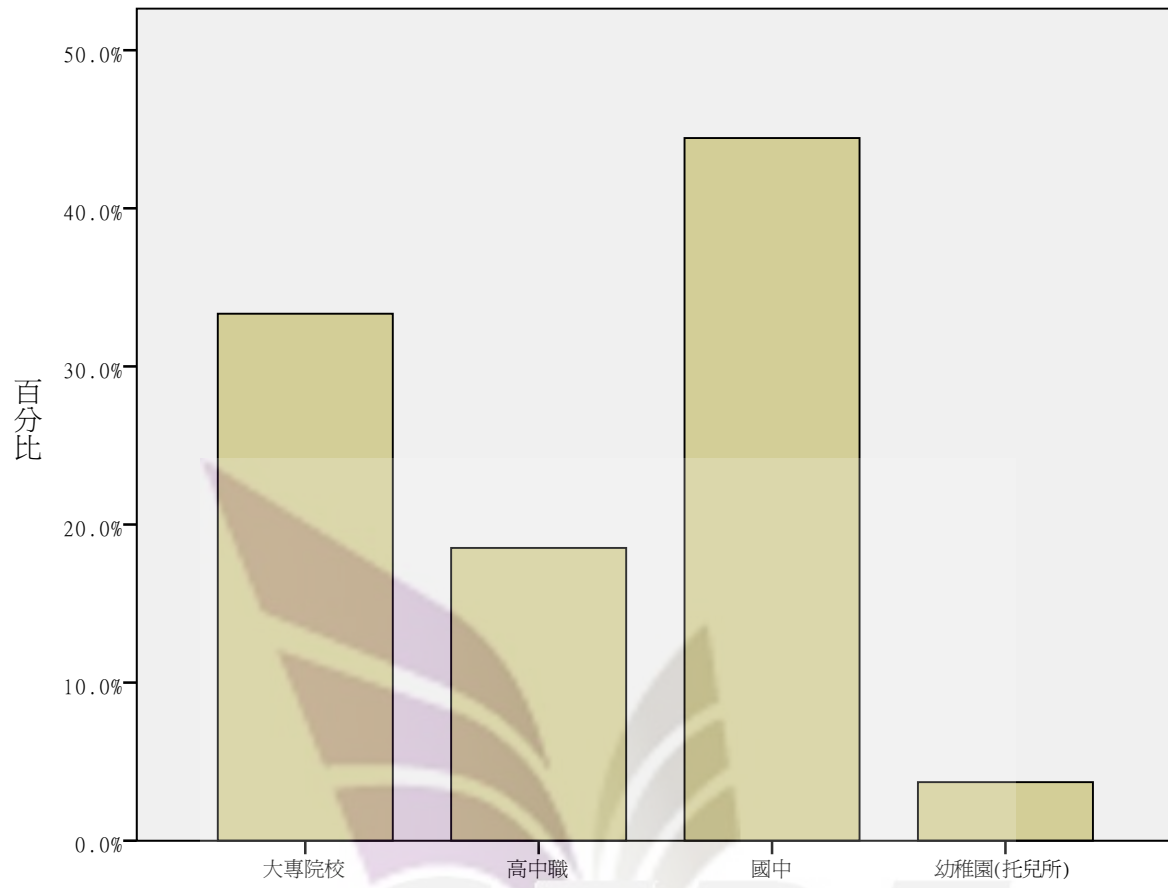


您目前（或準備）服務的機構的屬性：服務機構屬性：企業



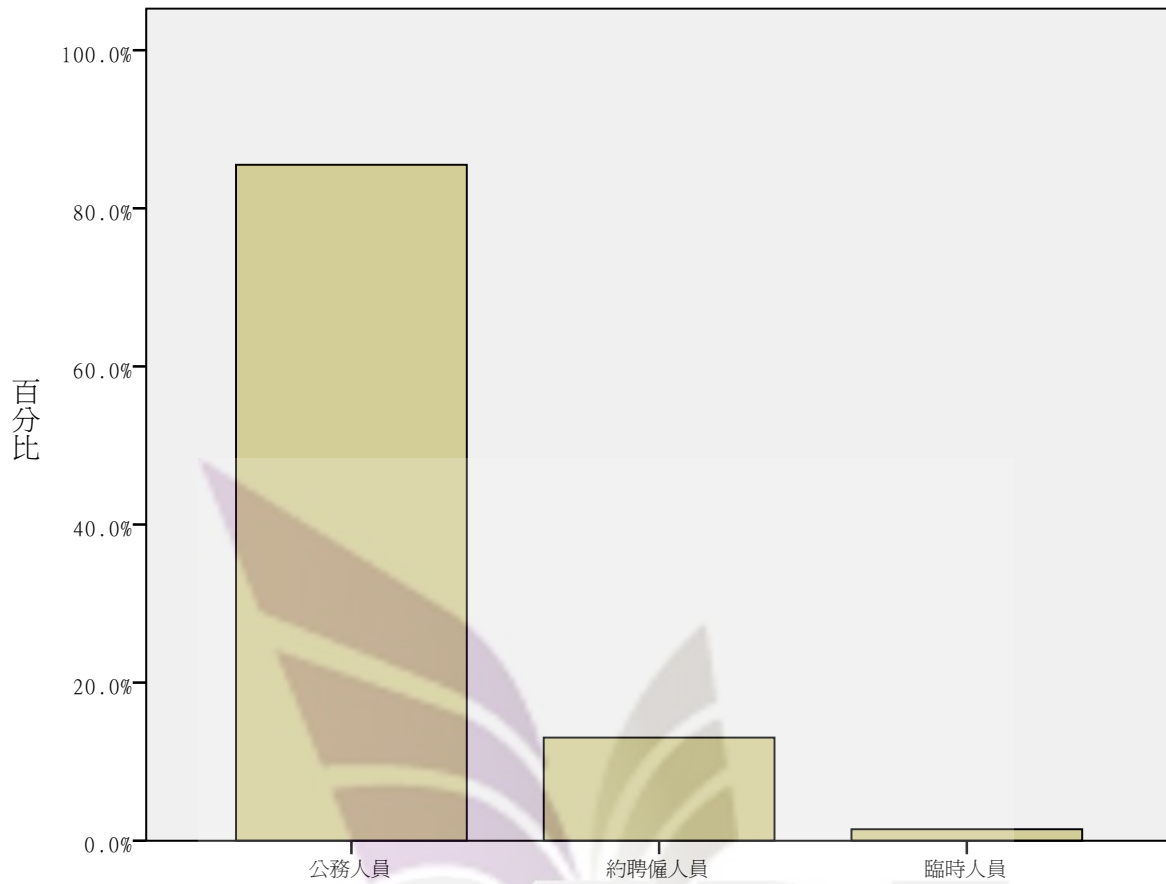


您目前（或準備）服務的機構的屬性：服務機構屬性：學校-公私立



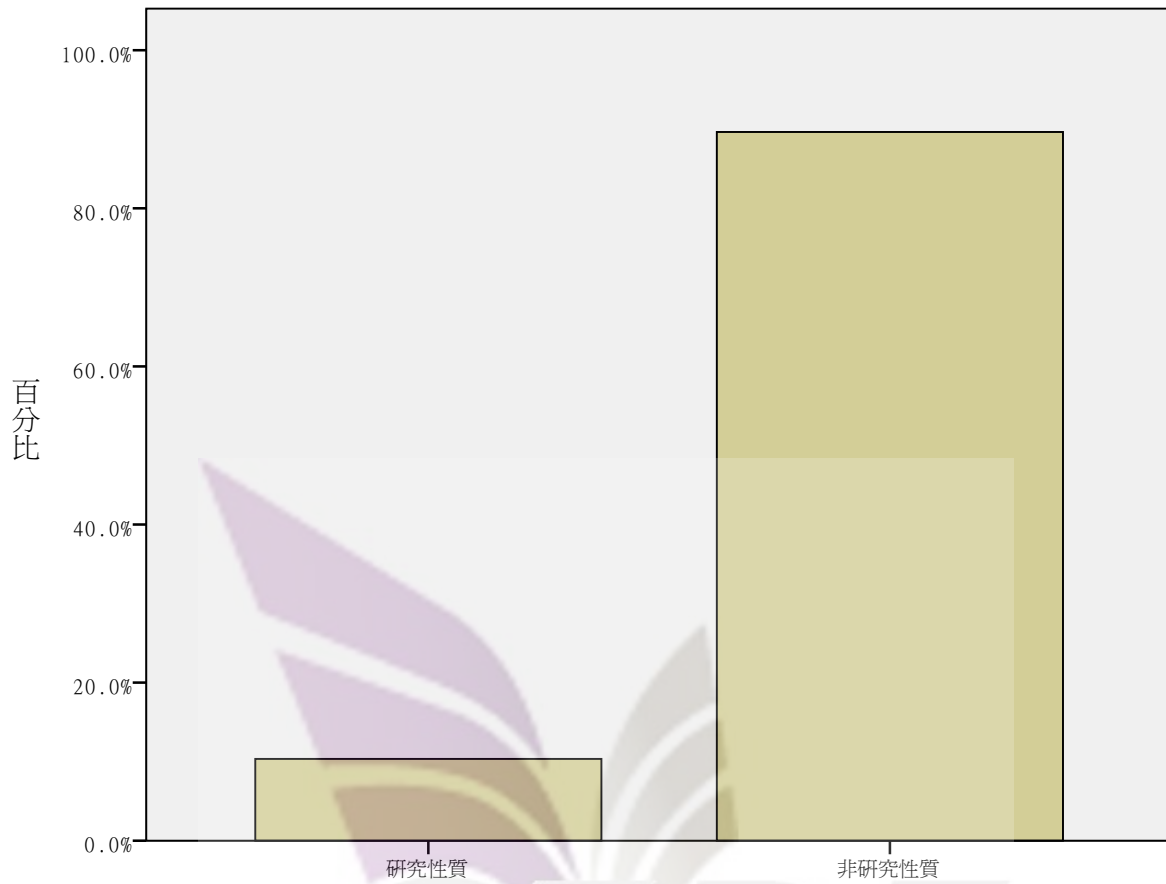
您目前（或準備）服務的機構的屬性：服務機構屬性：學校-類型



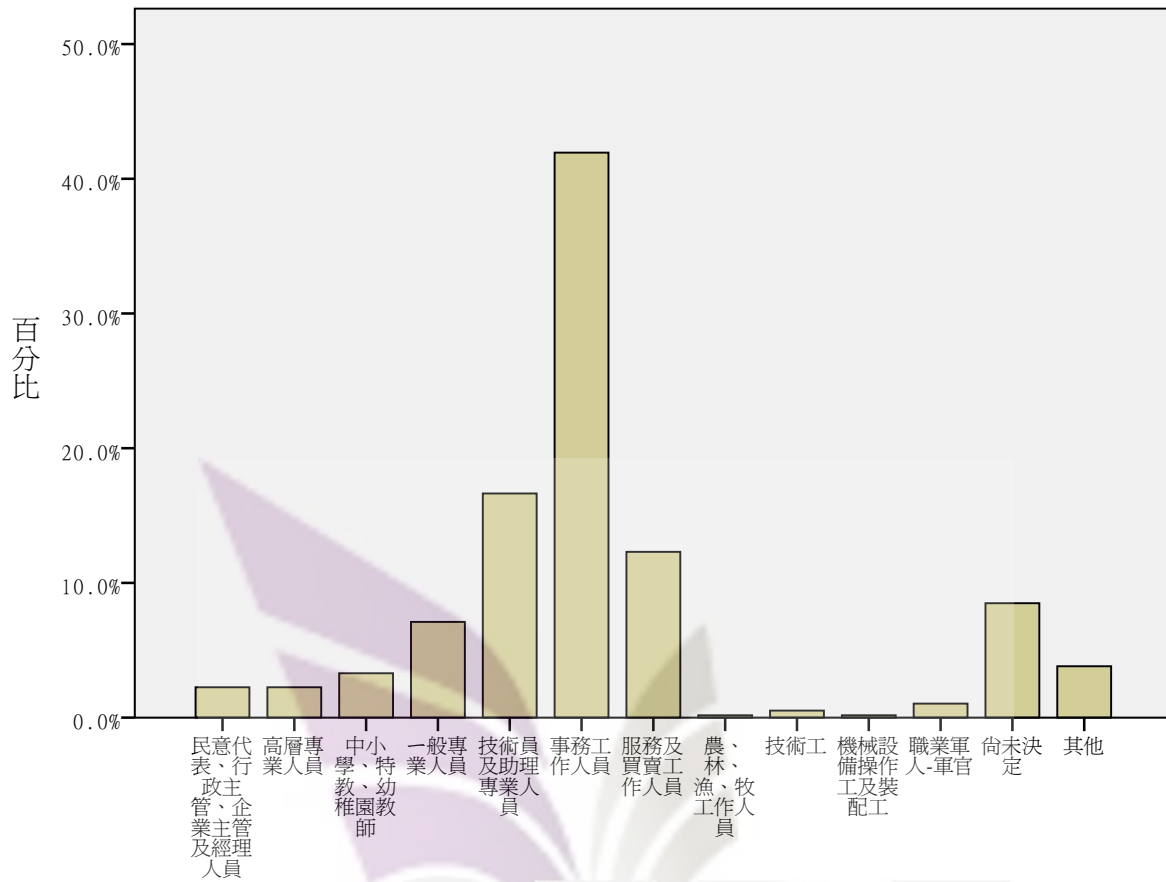


您目前（或準備）服務的機構的屬性：服務機構屬性：政府機關

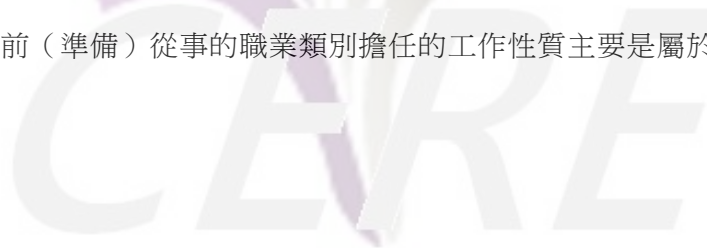


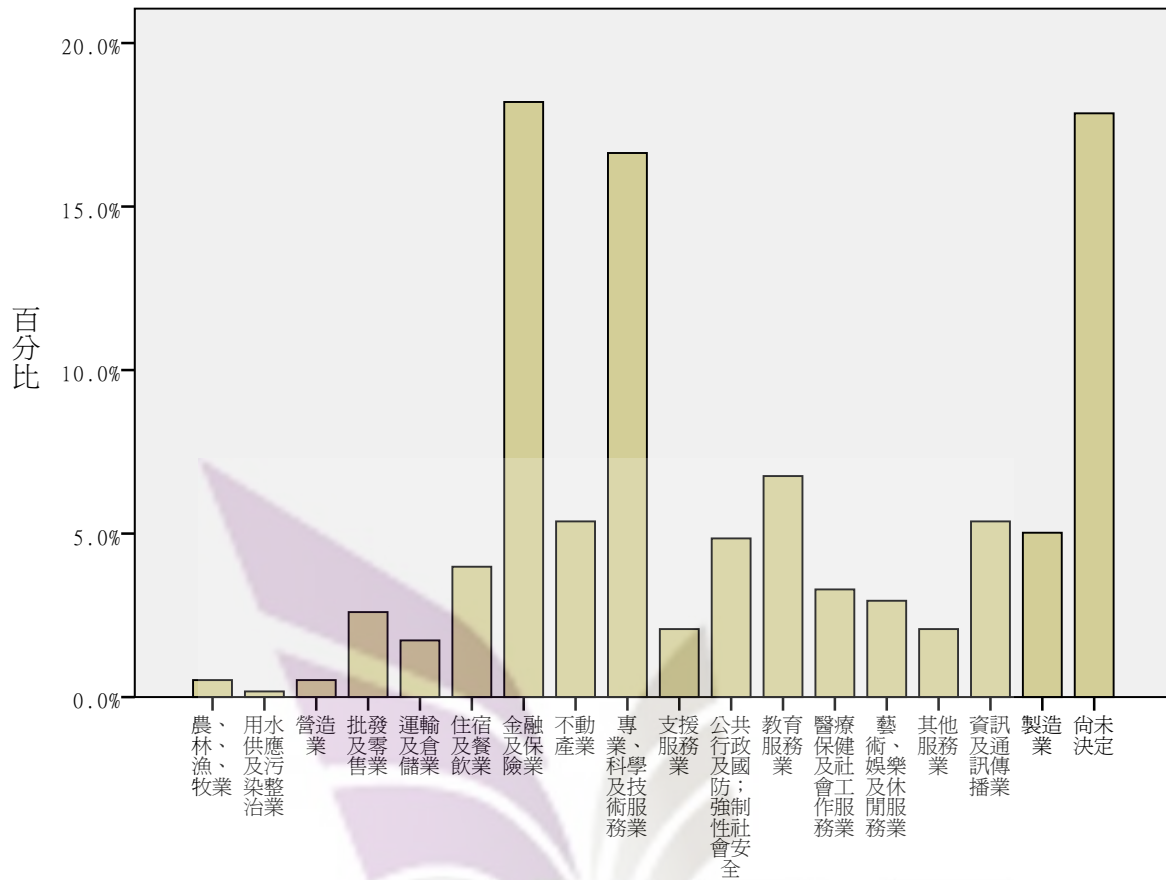


您目前（或準備）服務的機構的屬性：服務機構屬性：非營利法人團體

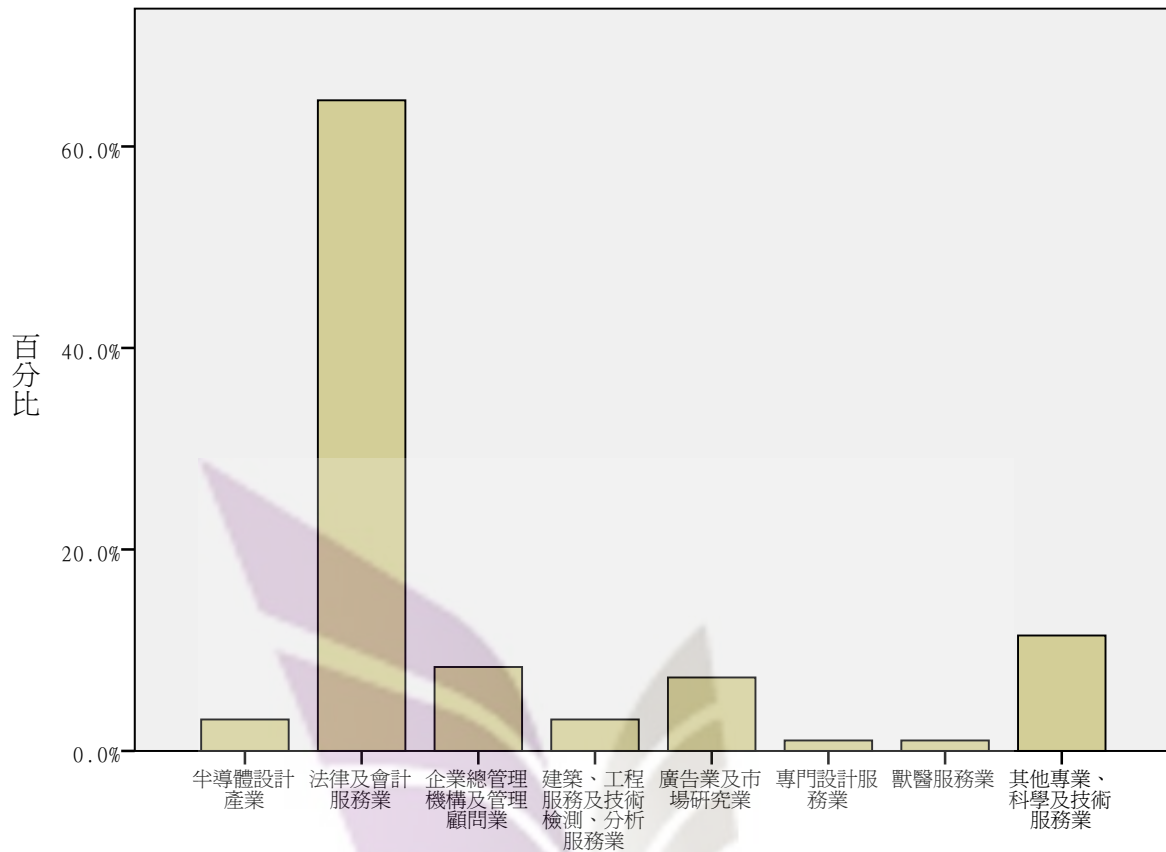


您目前（準備）從事的職業類別擔任的工作性質主要是屬於哪一類



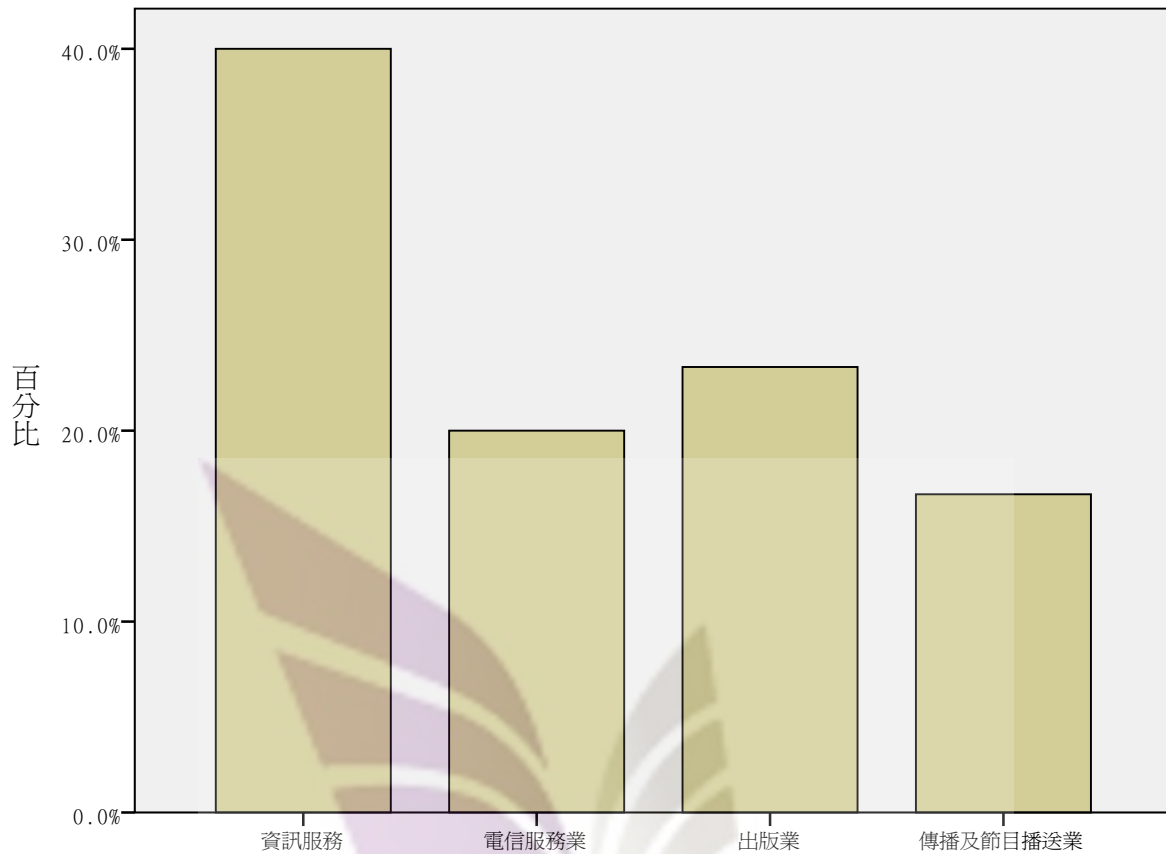


您目前（準備）從事的行業類別是屬於哪一類



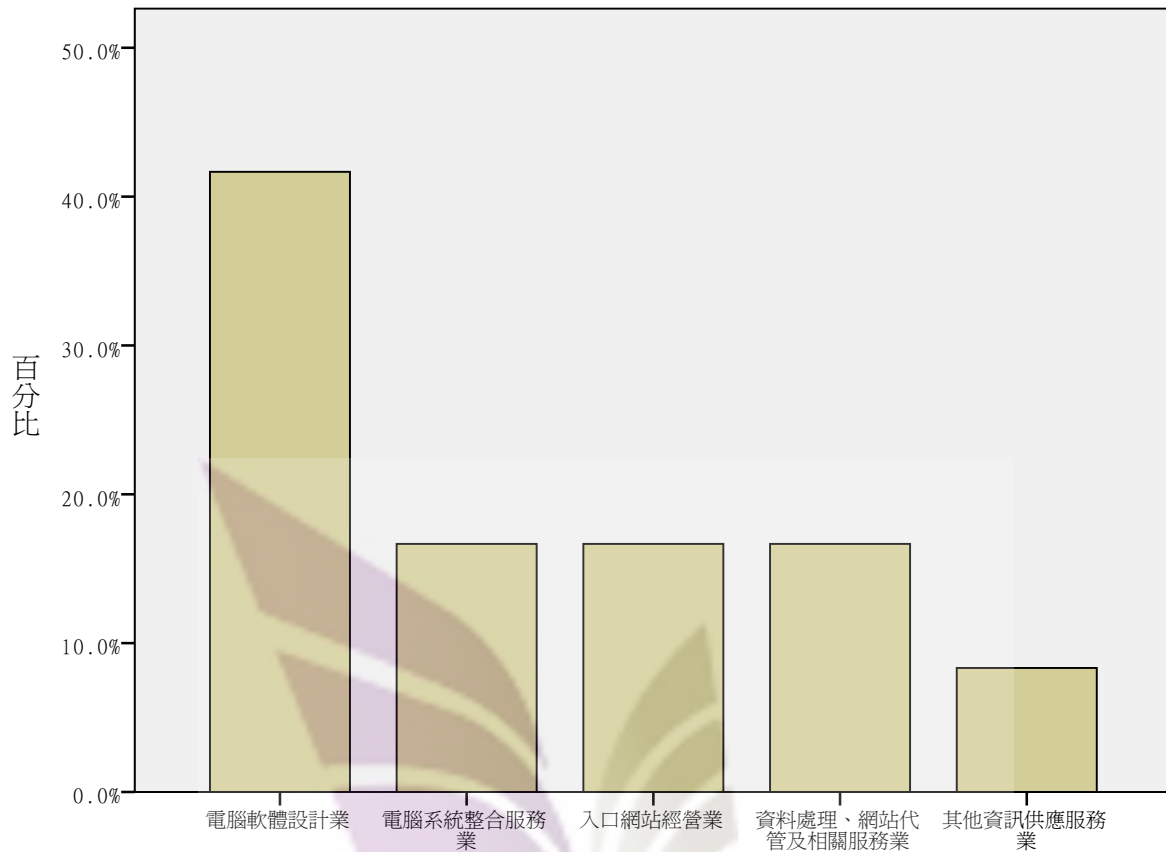
您目前（準備）從事的行業類別是屬於哪一類：行業類別：專業、科學及技術服務業





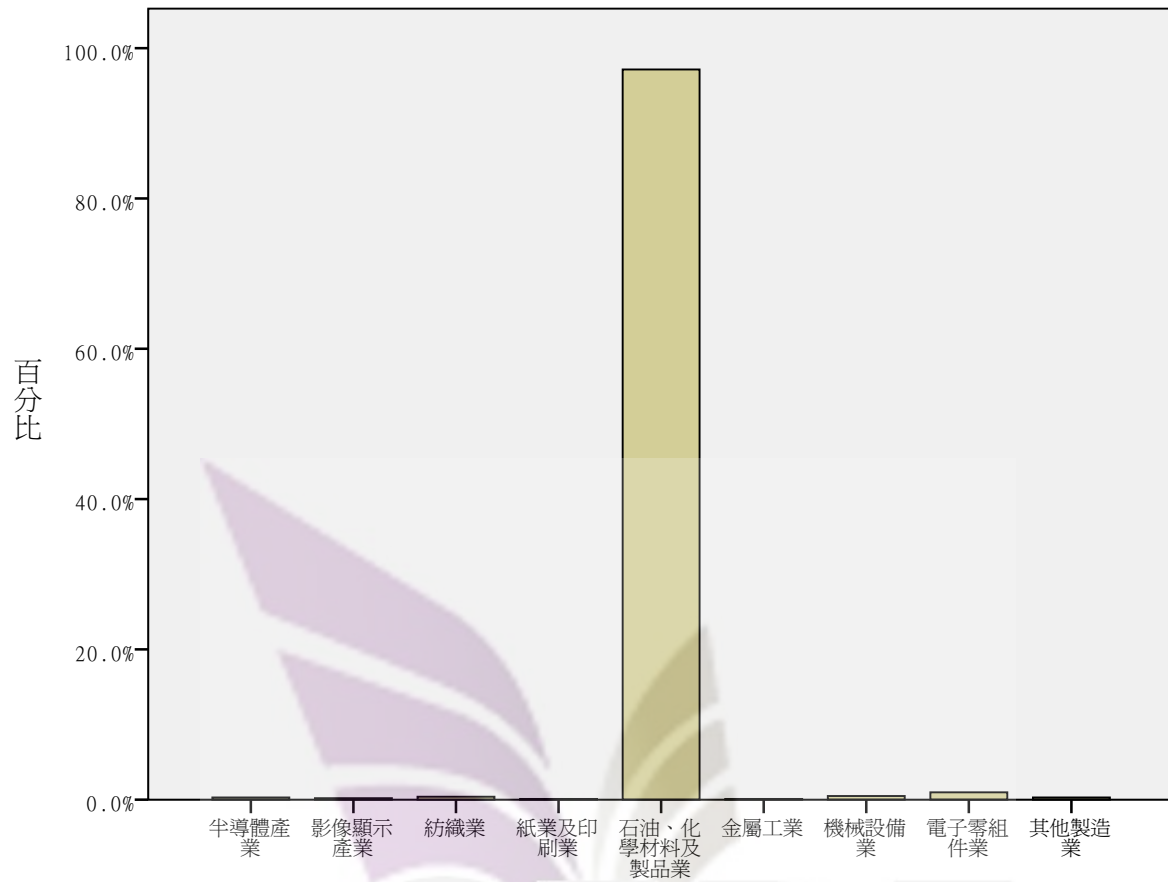
您目前（準備）從事的行業類別是屬於哪一類：行業類別：資訊及通訊傳播業






您目前（準備）從事的行業類別是屬於哪一類：資訊及通訊傳播業：資訊服務






您目前（準備）從事的行業類別是屬於哪一類：行業類別：製造業

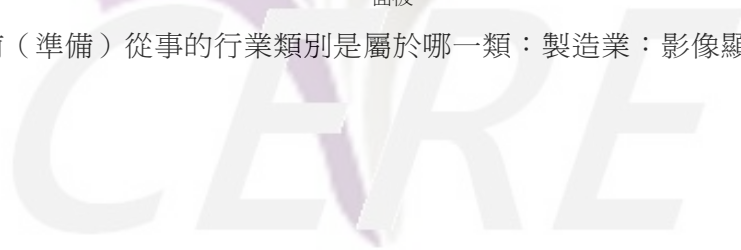


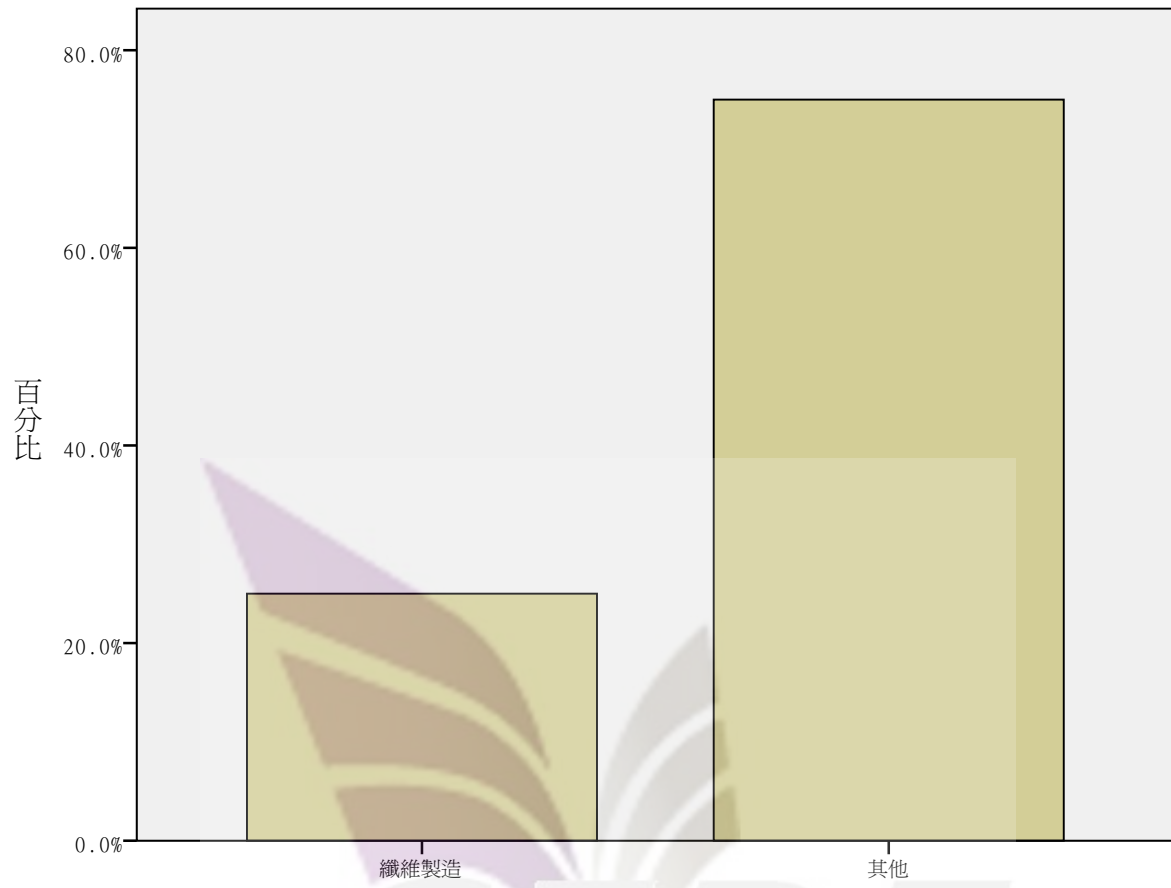


您目前（準備）從事的行業類別是屬於哪一類：製造業：半導體產業



您目前（準備）從事的行業類別是屬於哪一類：製造業：影像顯示產業



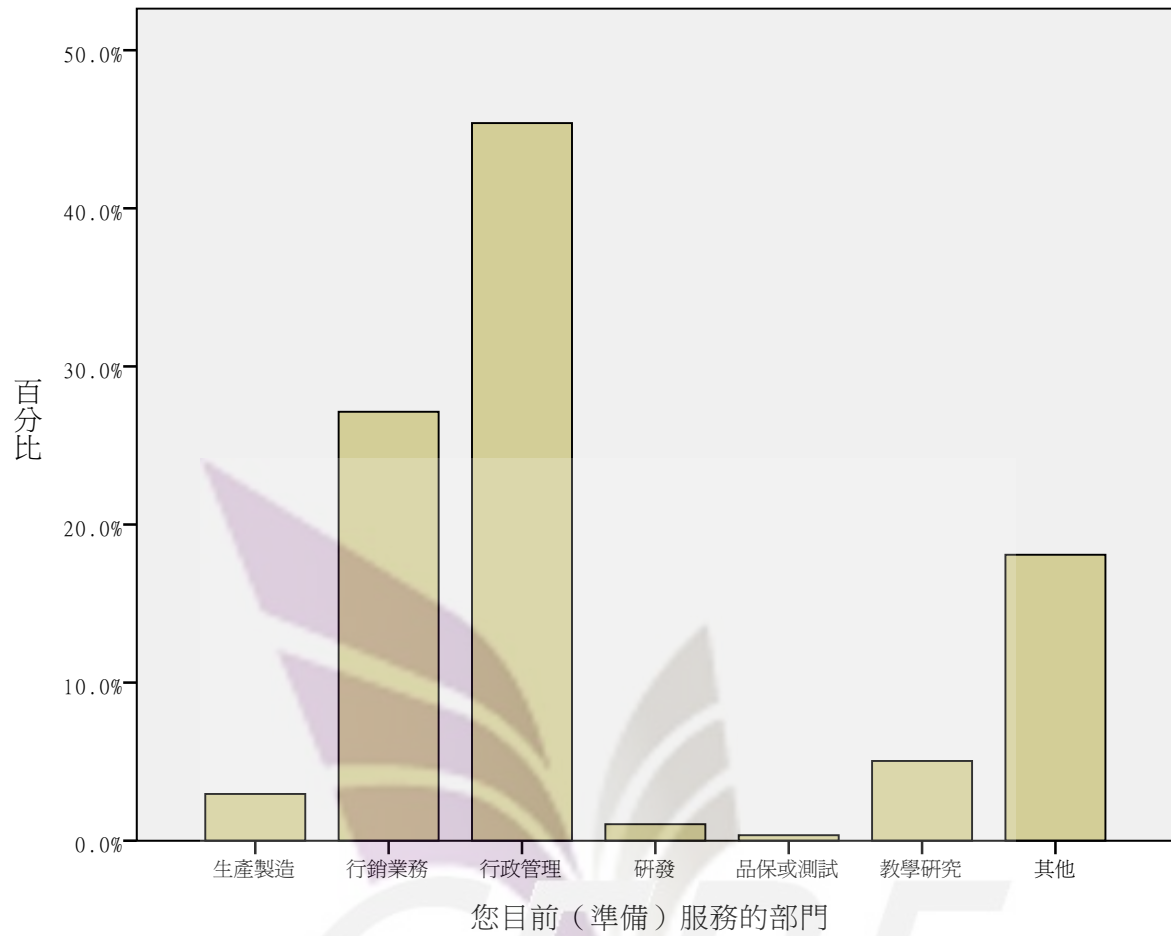


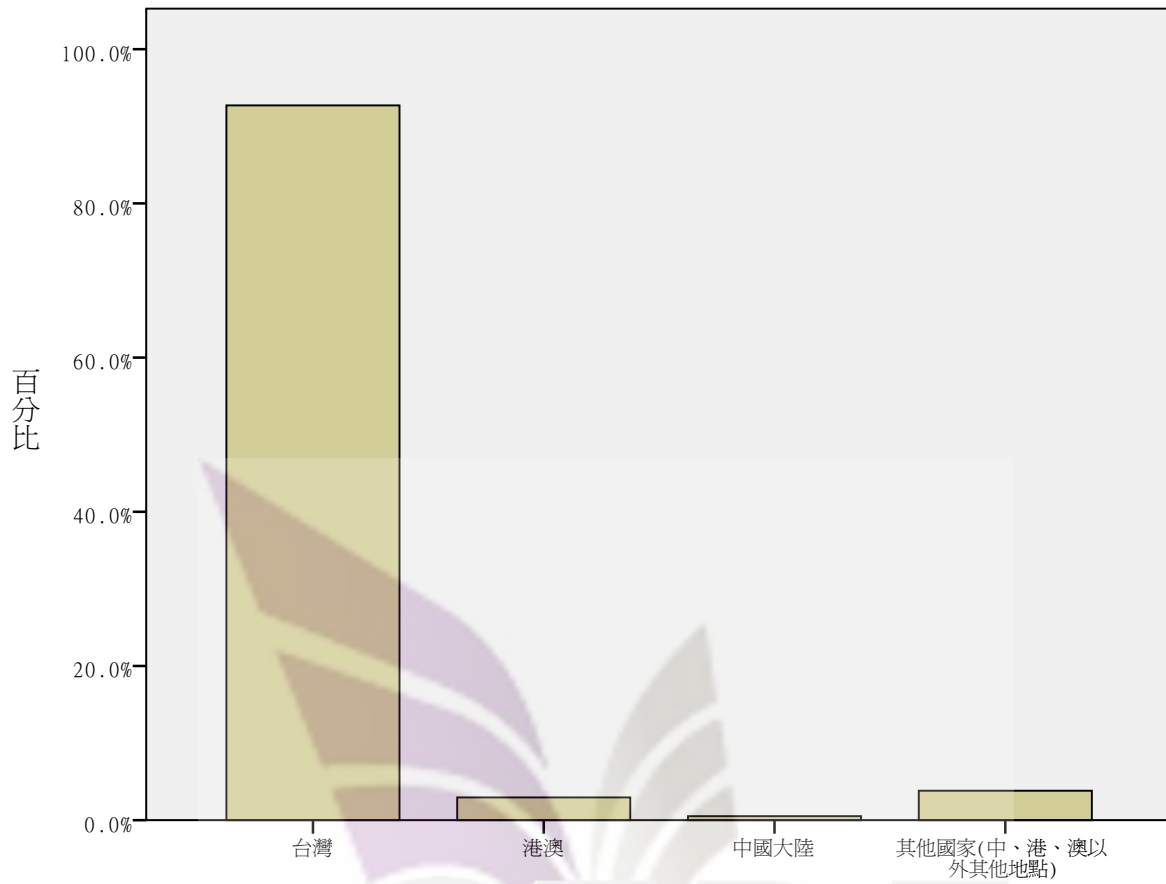
您目前（準備）從事的行業類別是屬於哪一類：製造業：紡織業



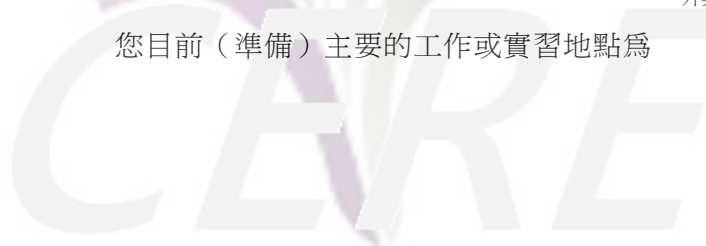
您目前（準備）從事的行業類別是屬於哪一類：製造業：機械設備製造業

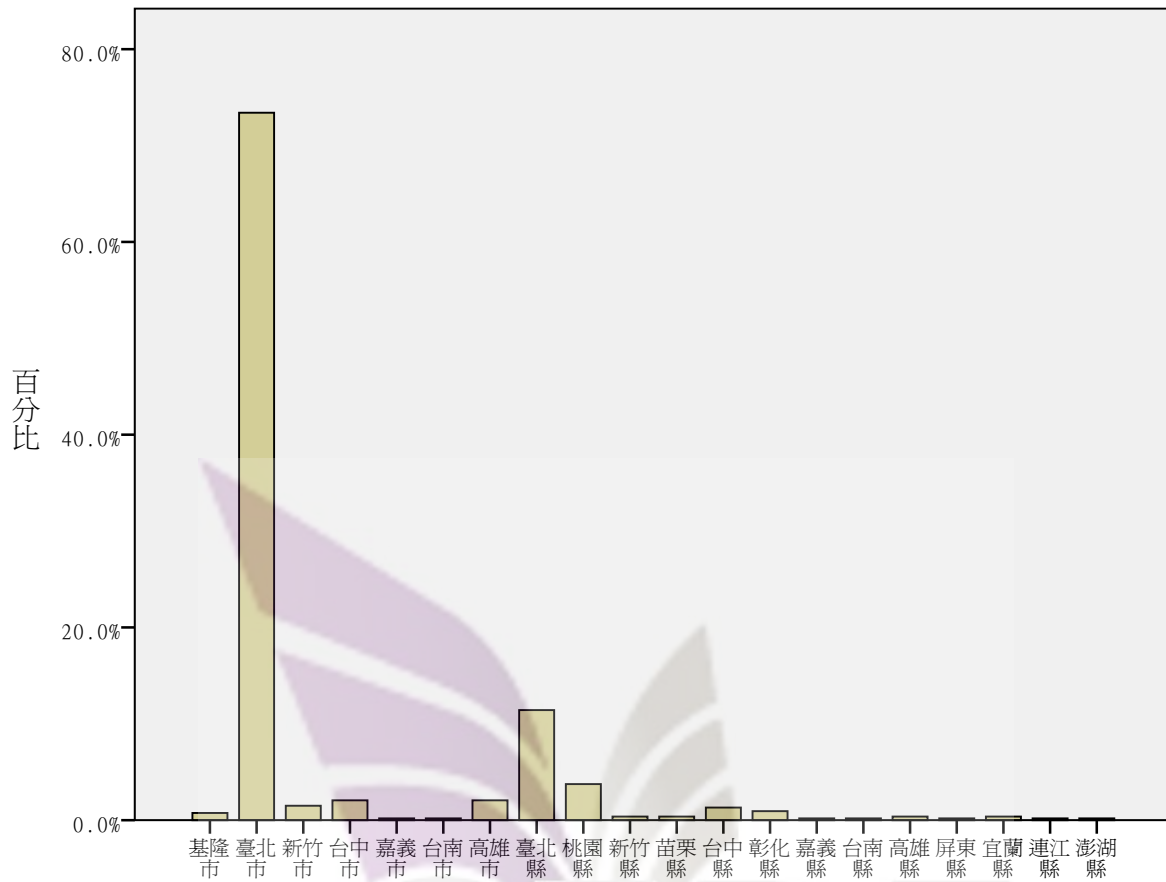






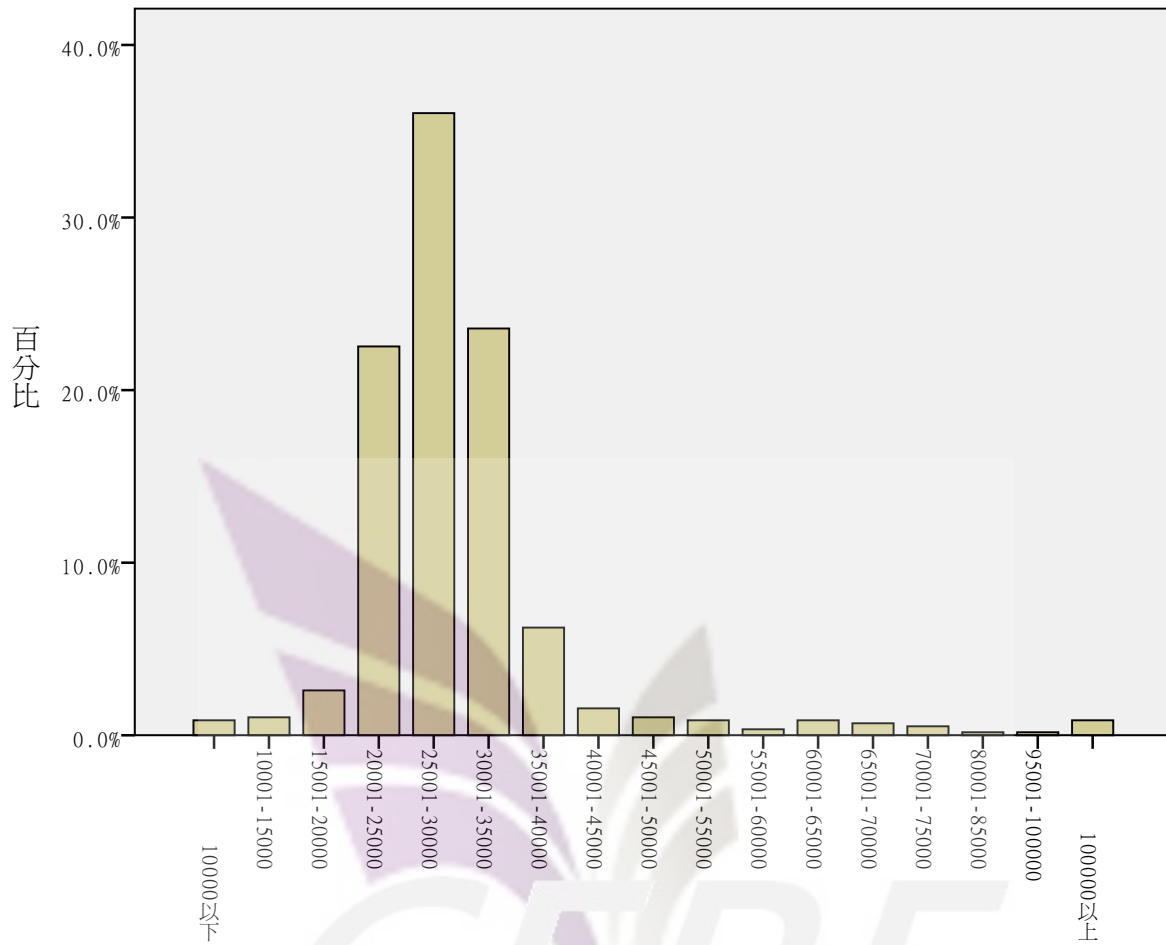
您目前（準備）主要的工作或實習地點為

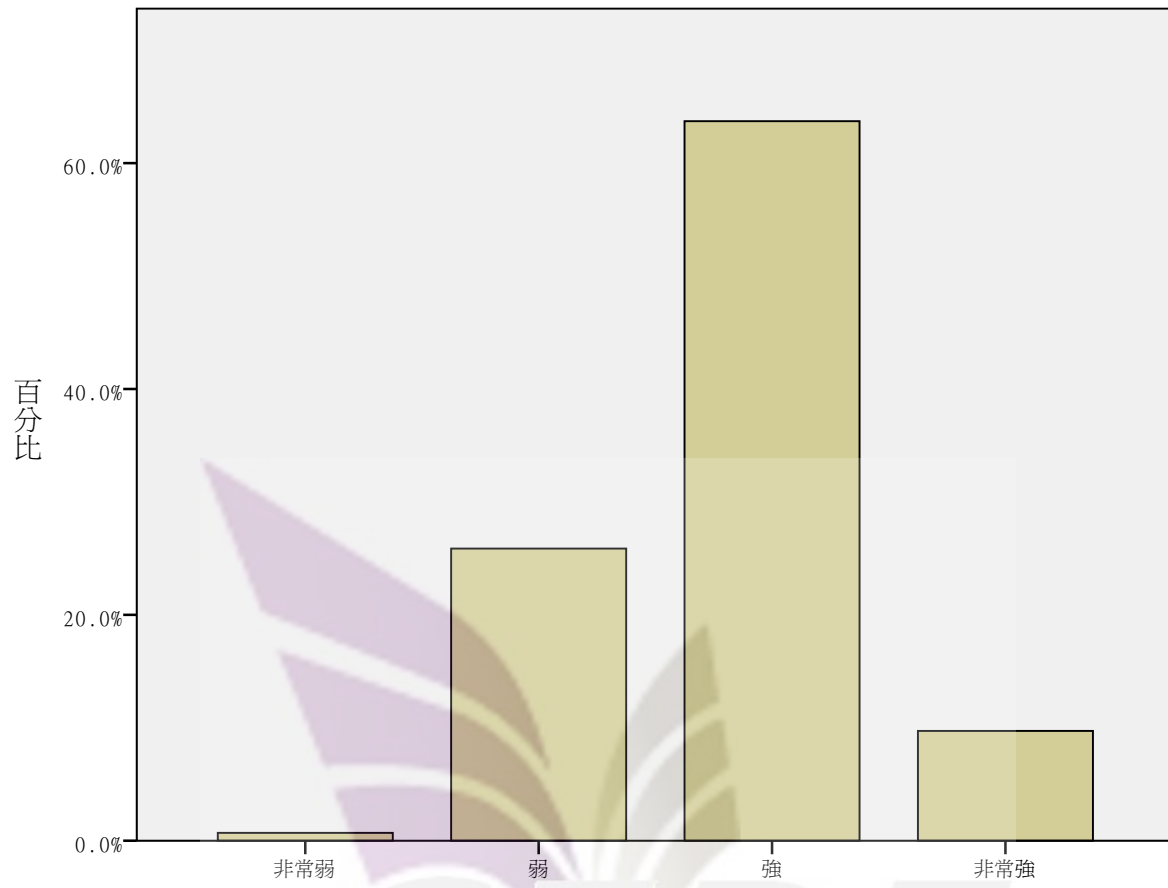




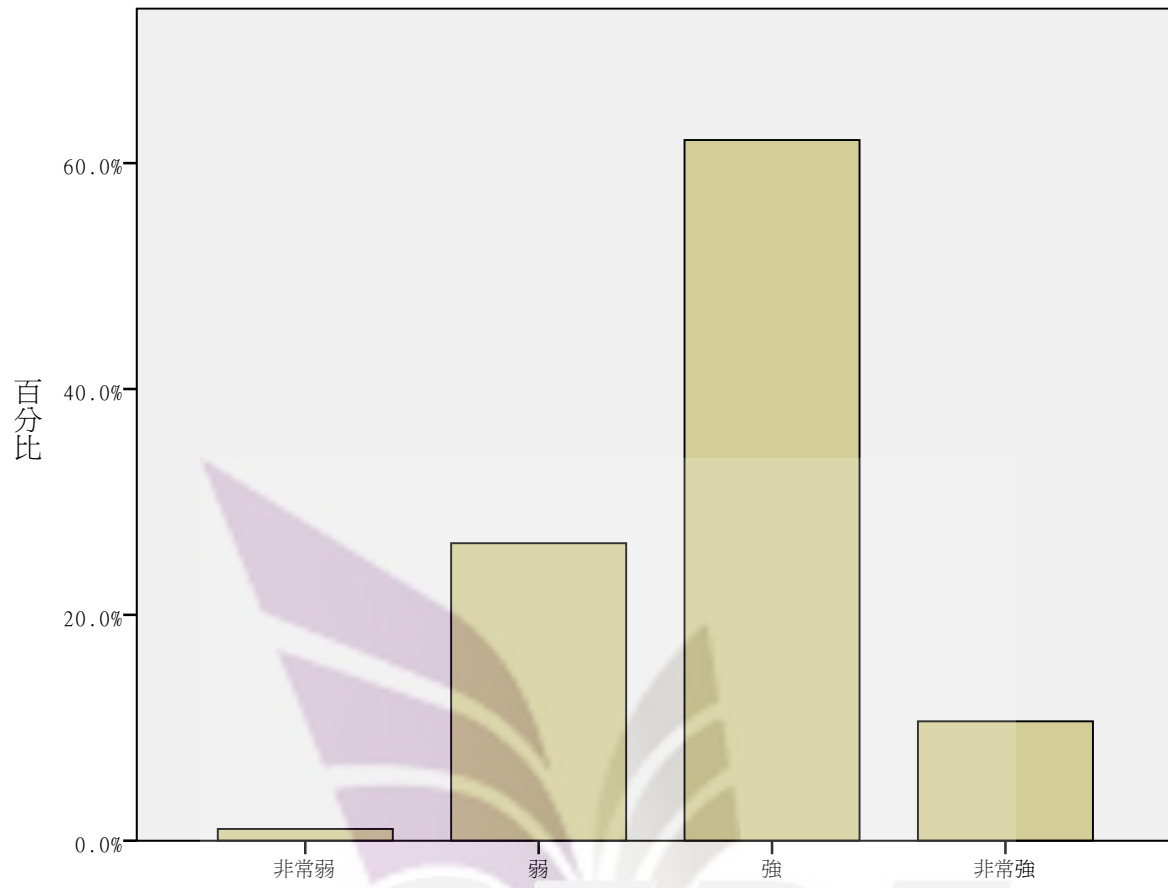
您目前（準備）主要的工作或實習地點為？主要工作地點：台灣



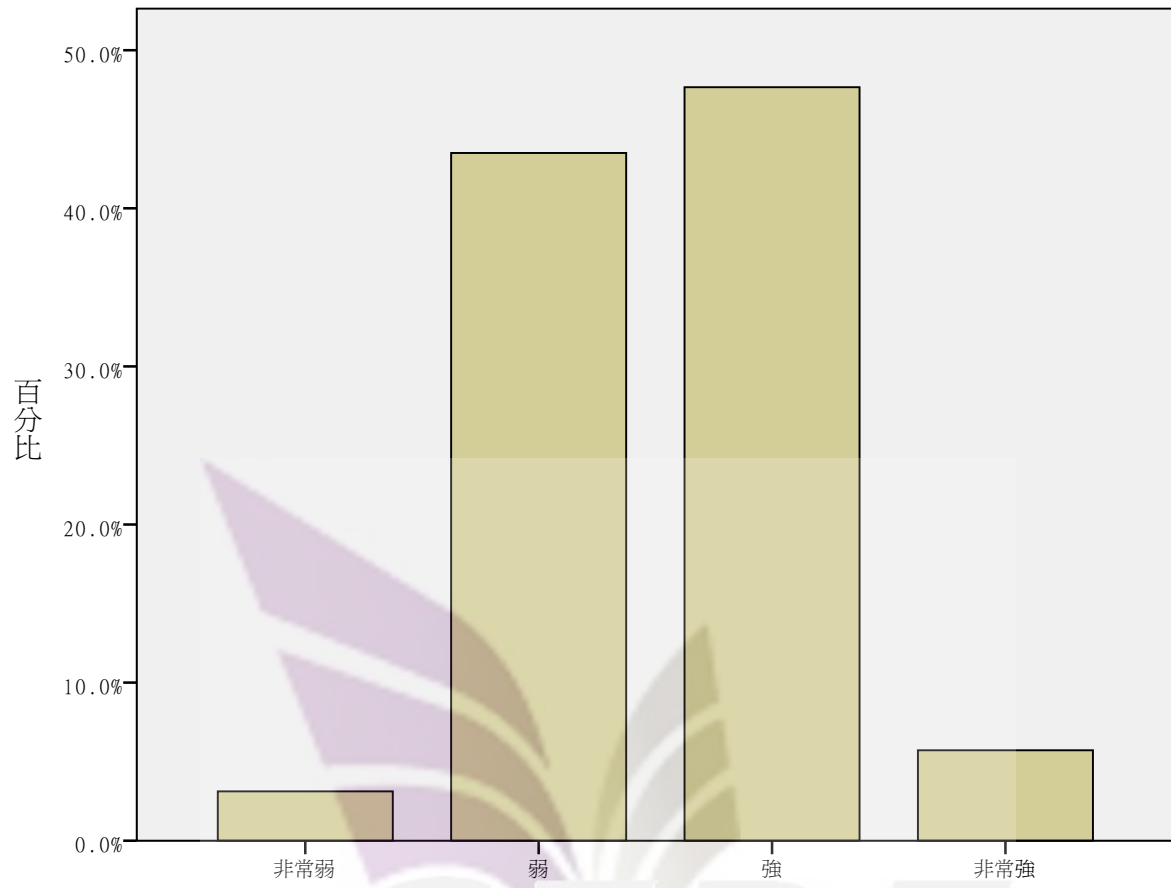




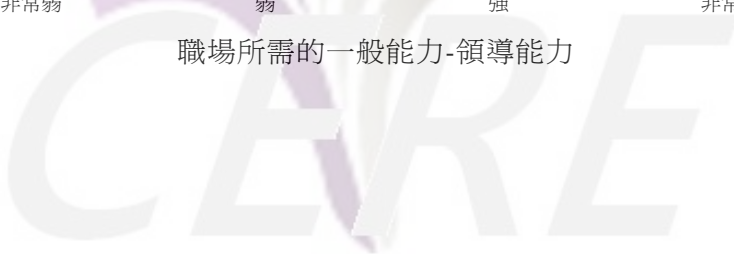
職場所需的一般能力-表達及溝通能力

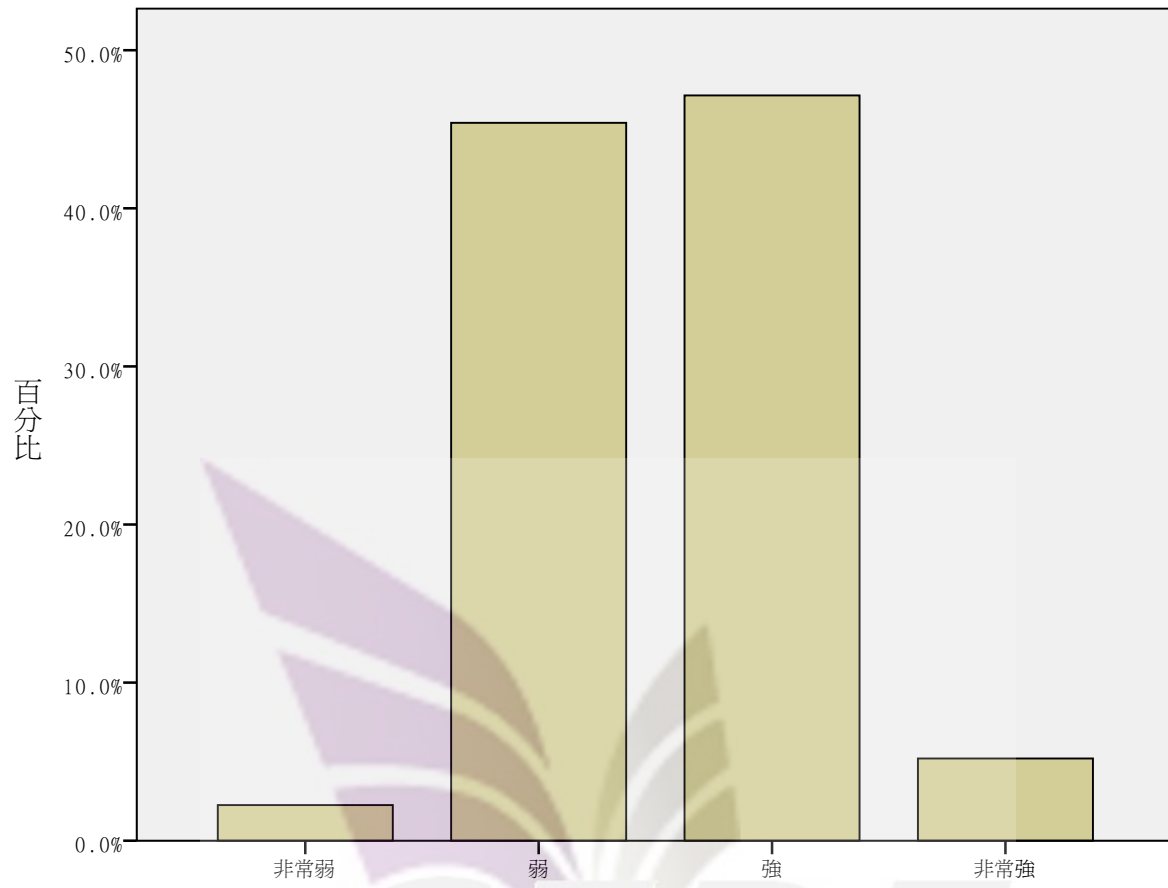


職場所需的一般能力-時間管理能力

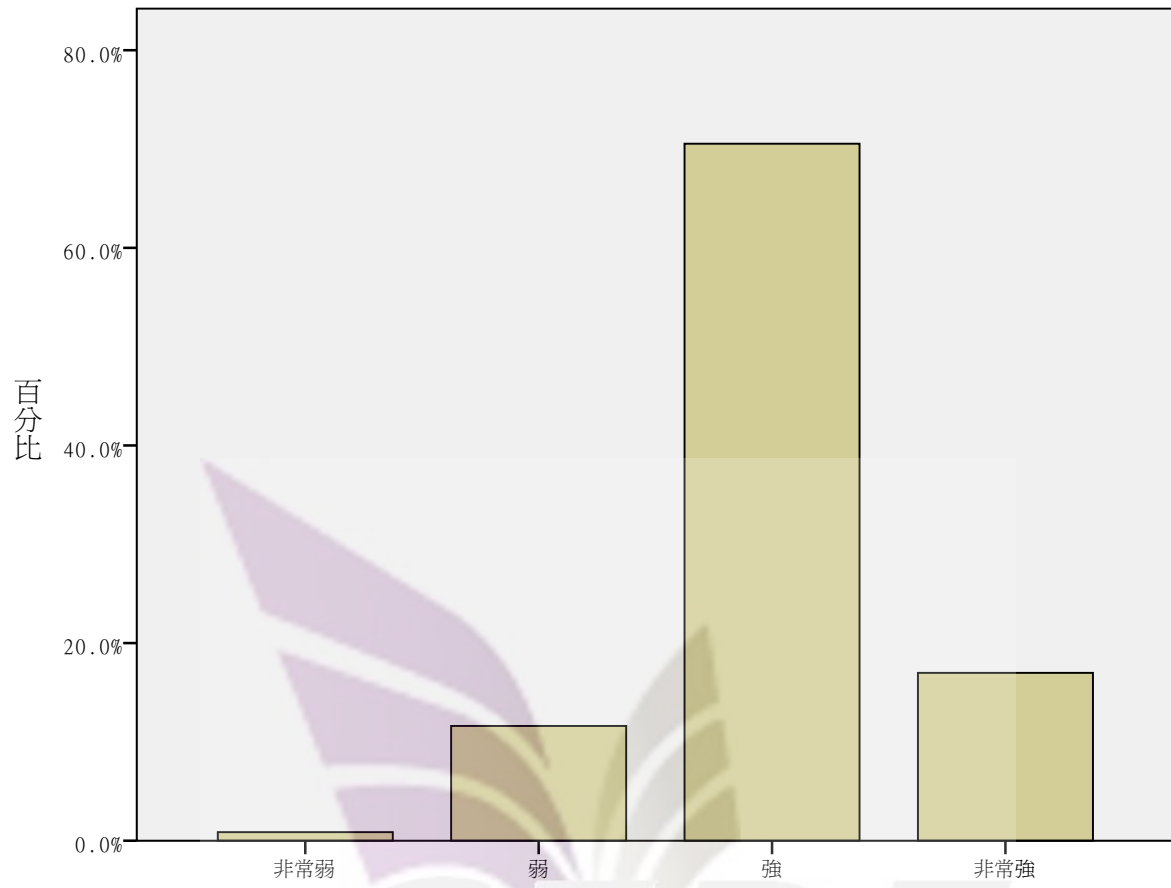


職場所需的一般能力-領導能力

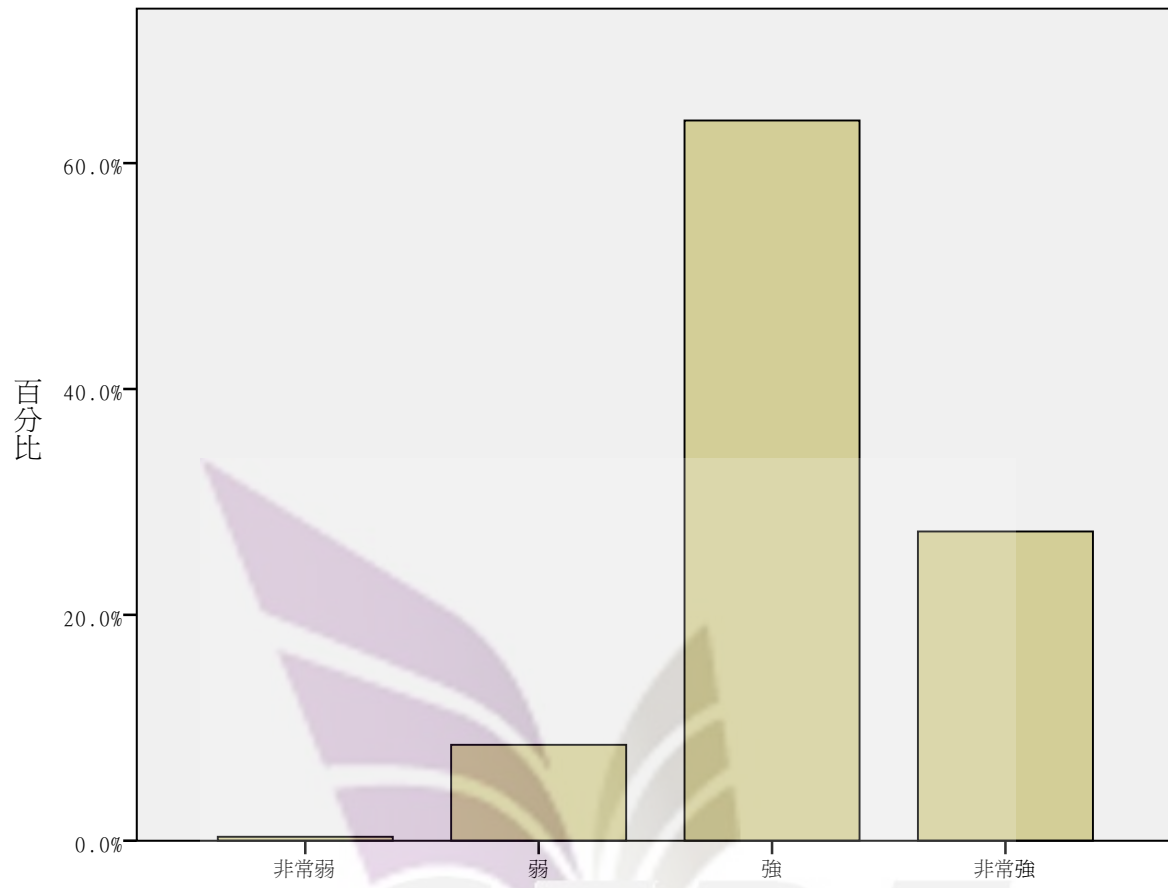




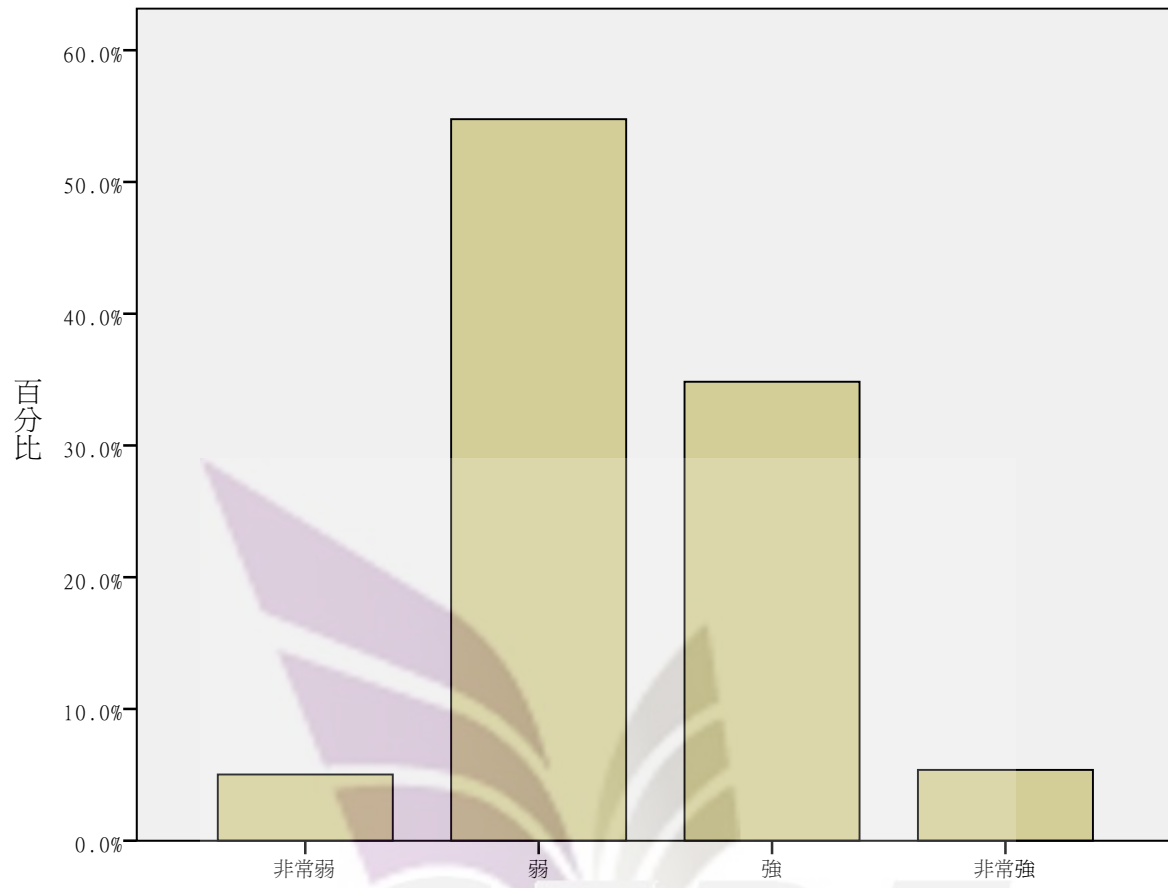
職場所需的一般能力-創新能力



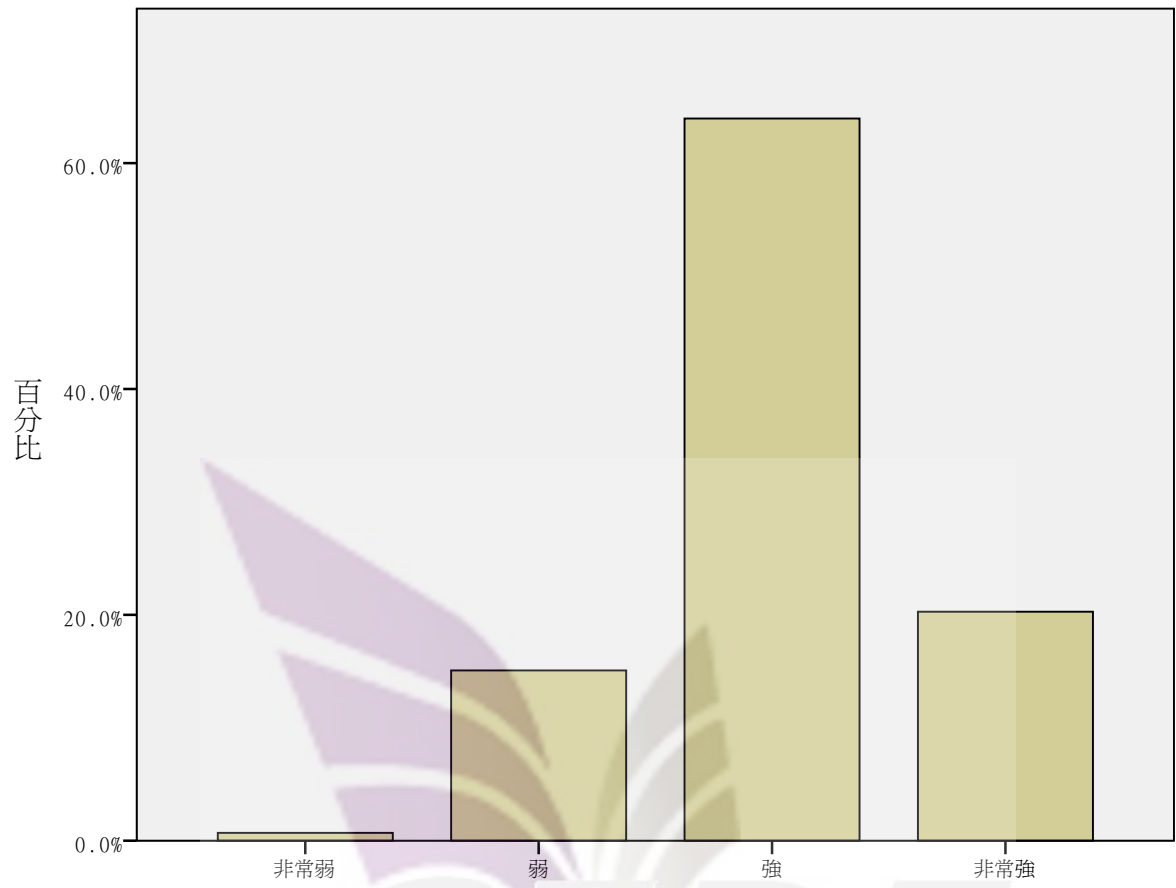
職場所需的一般能力-團隊合作能力



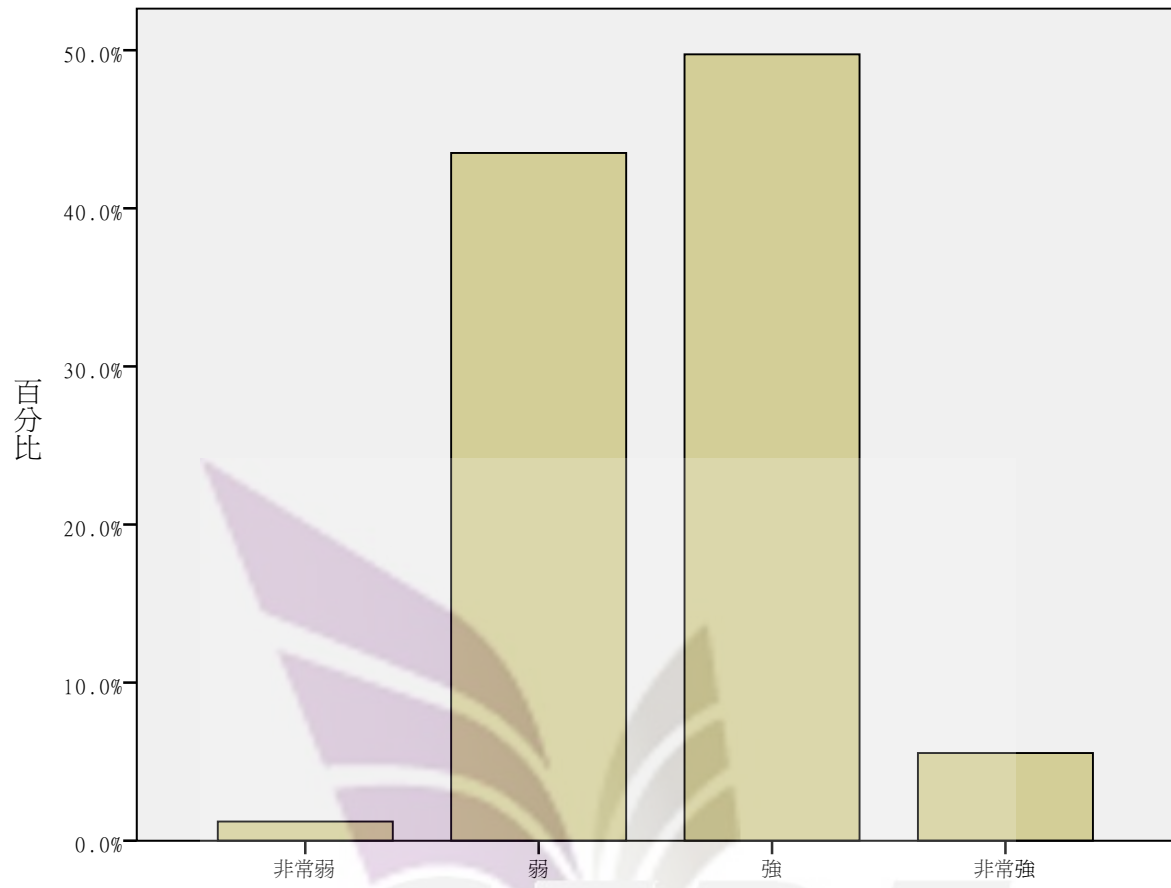
職場所需的一般能力-本國語文能力



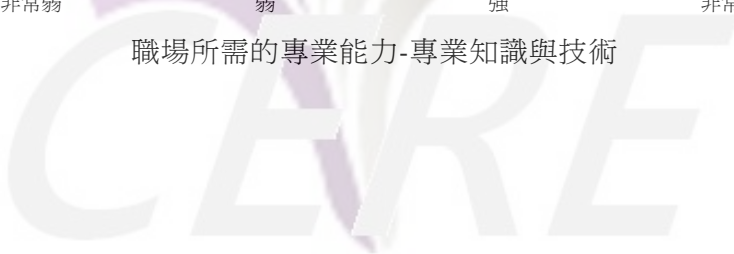
職場所需的一般能力-外語能力

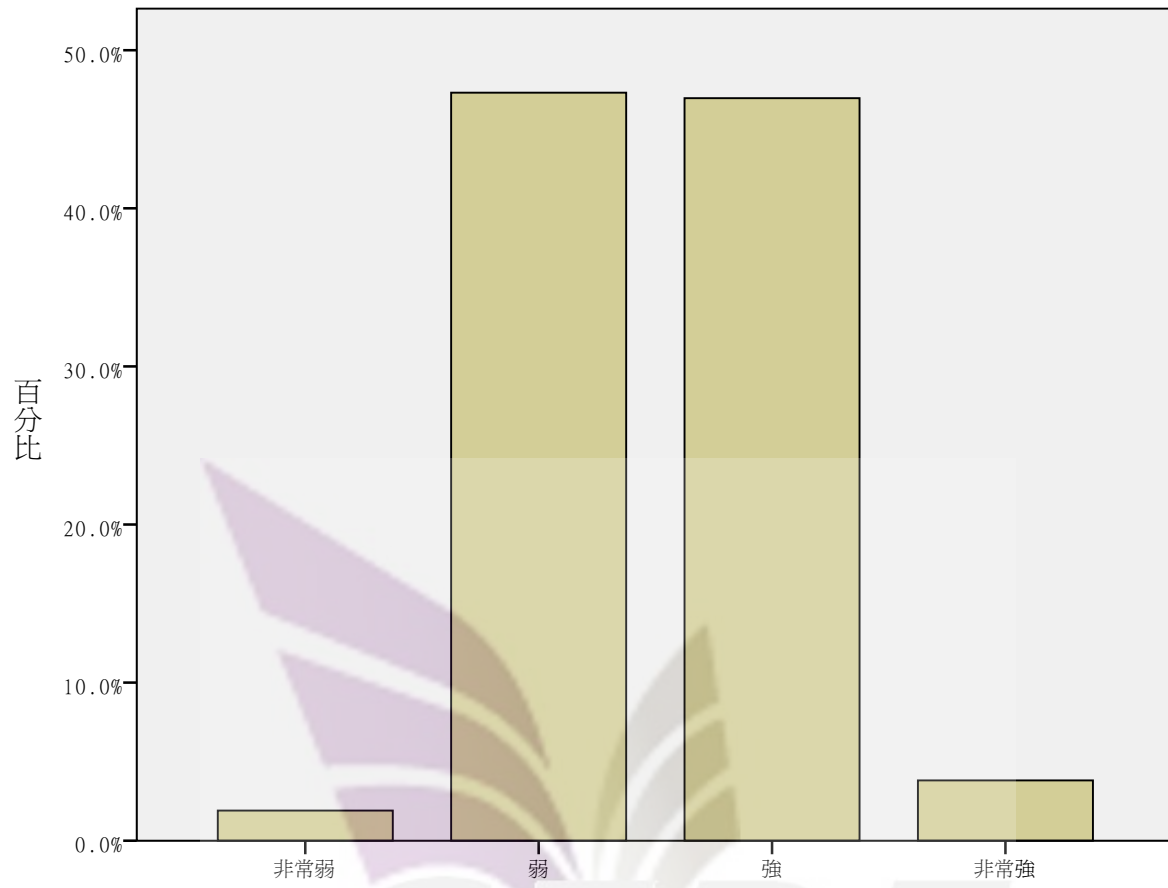


職場所需的一般能力-抗壓性

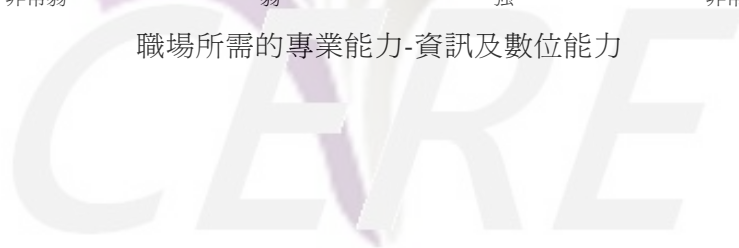


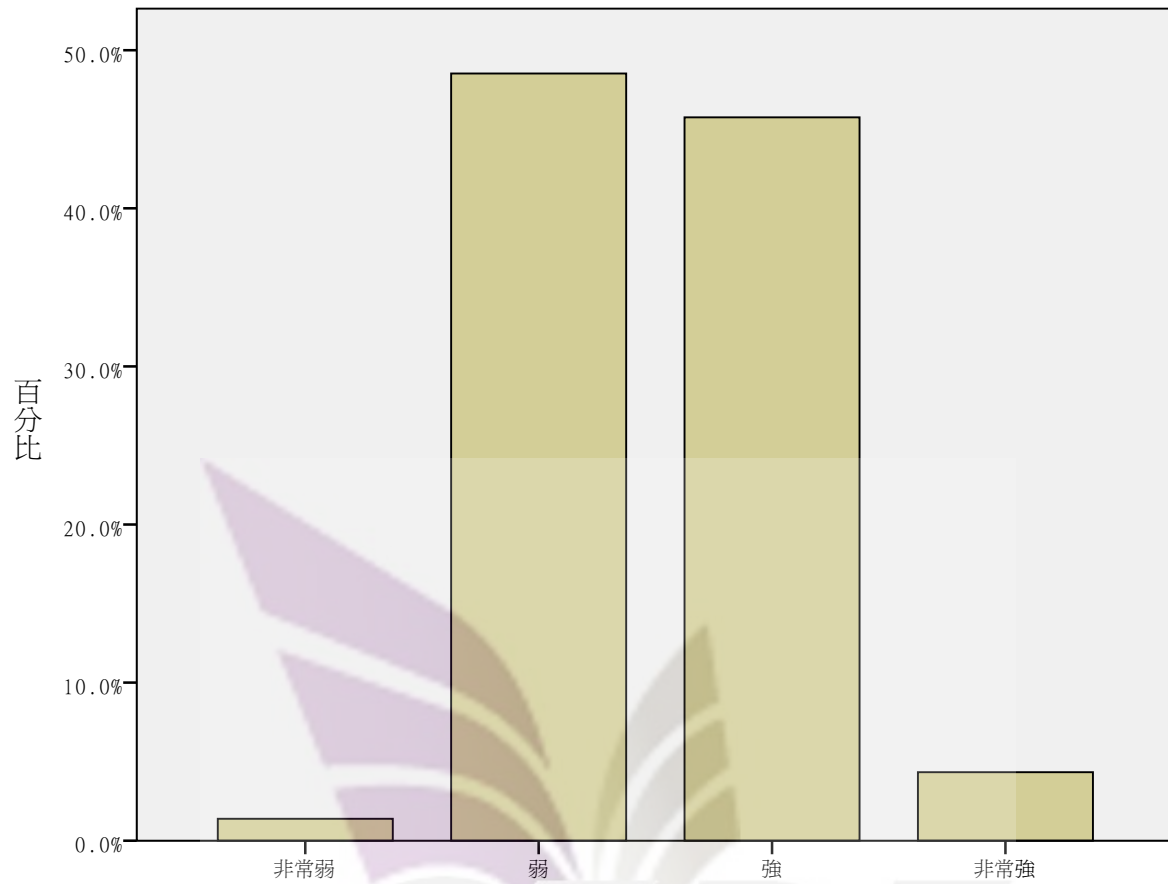
職場所需的專業能力-專業知識與技術



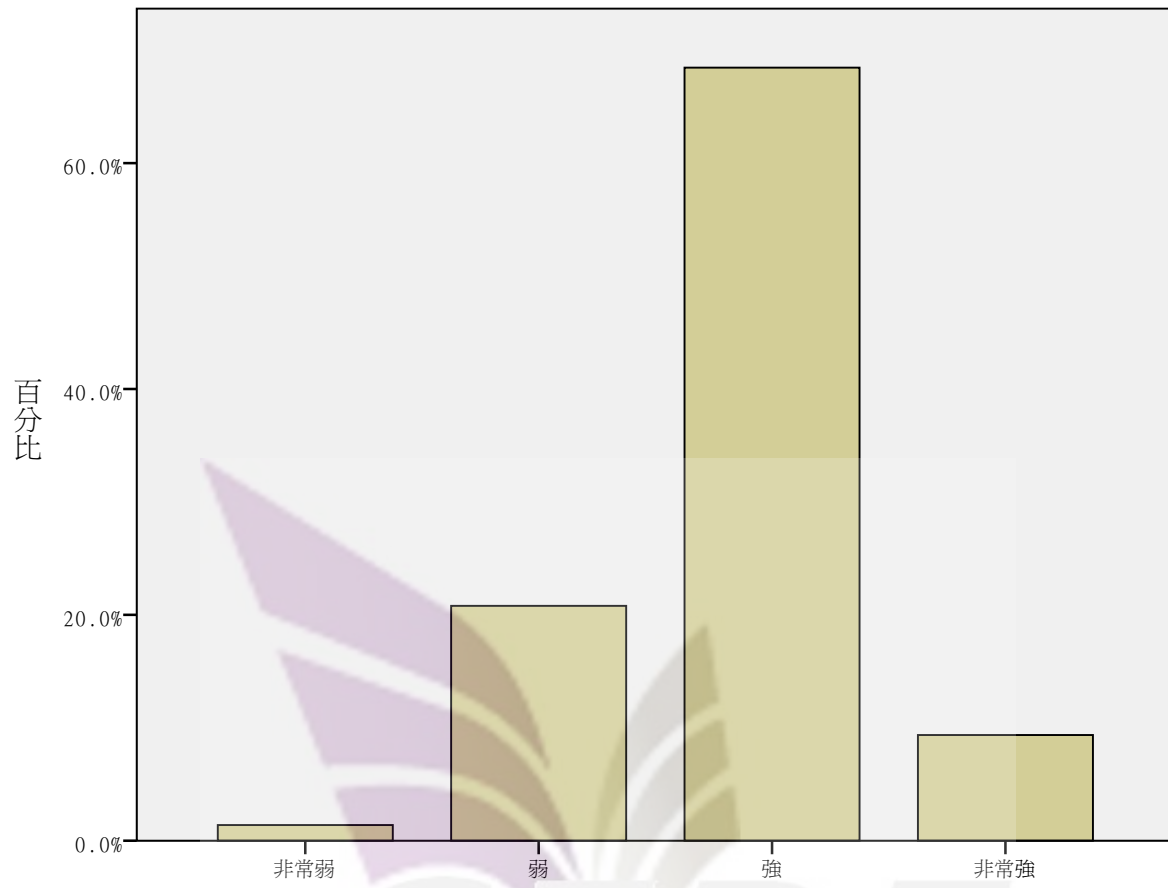


職場所需的專業能力-資訊及數位能力

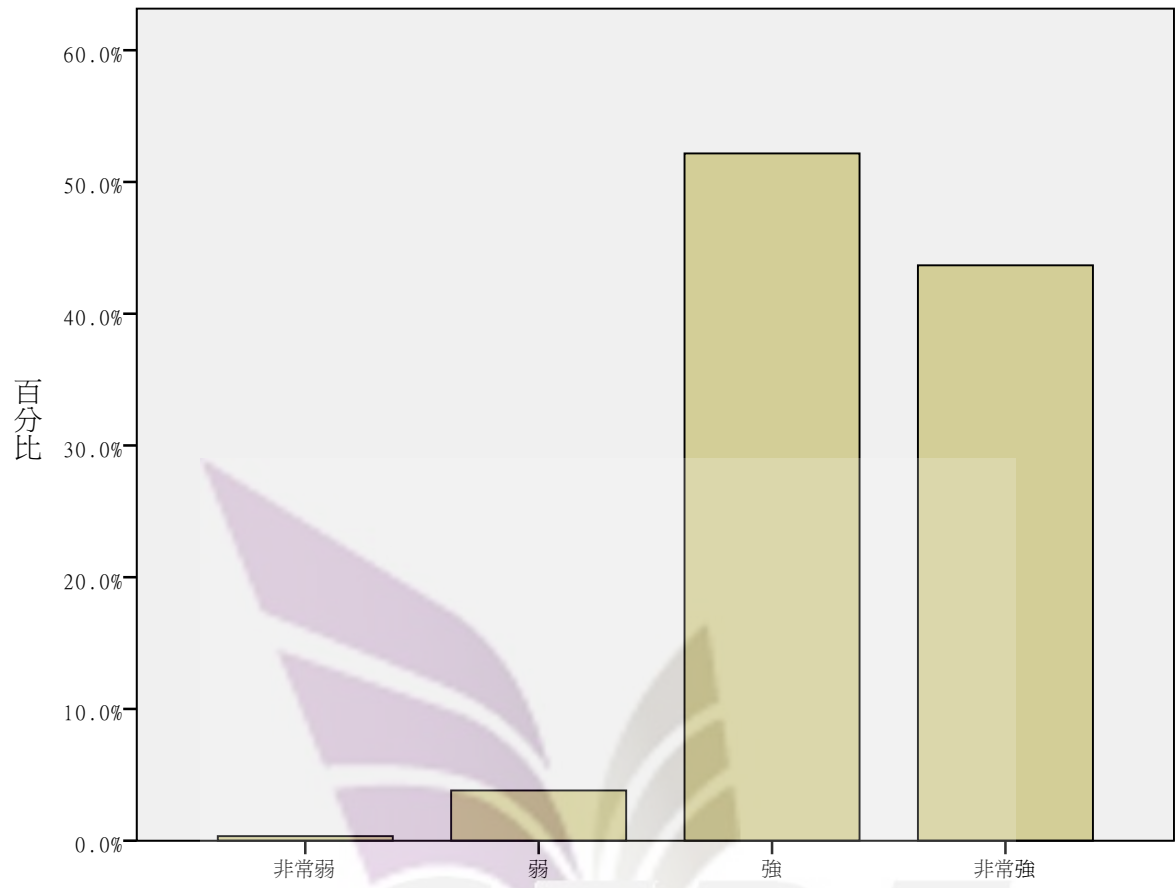




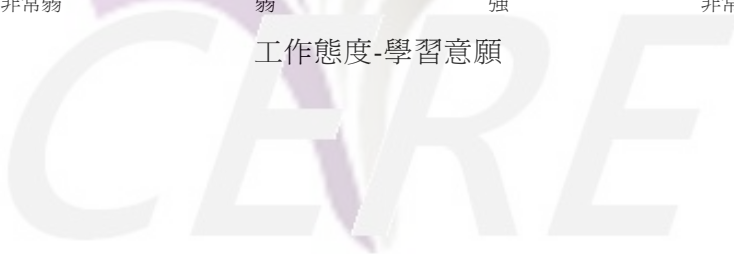
職場所需的專業能力-將理論運用到實際工作的能力

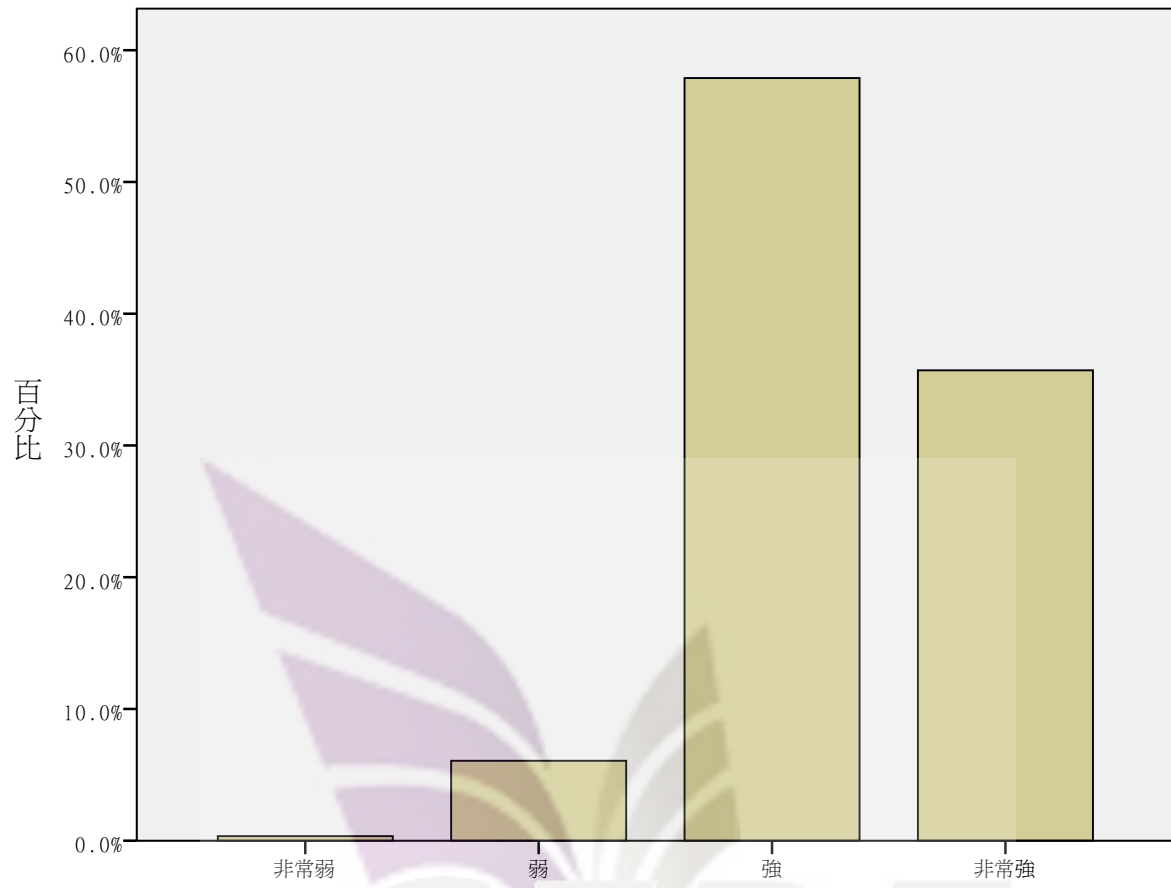


職場所需的專業能力-發掘及解決問題的能力

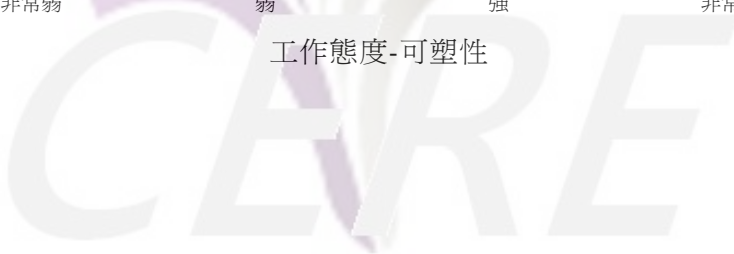


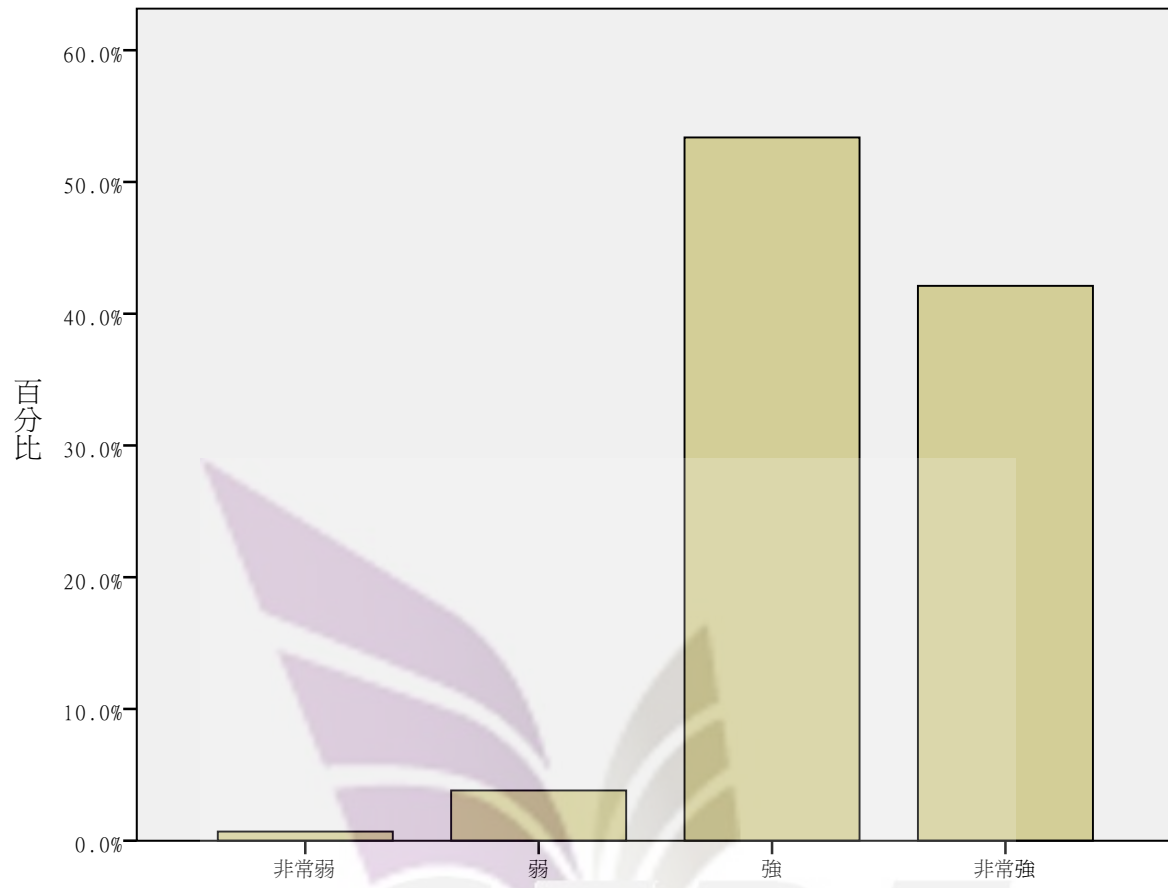
工作態度-學習意願



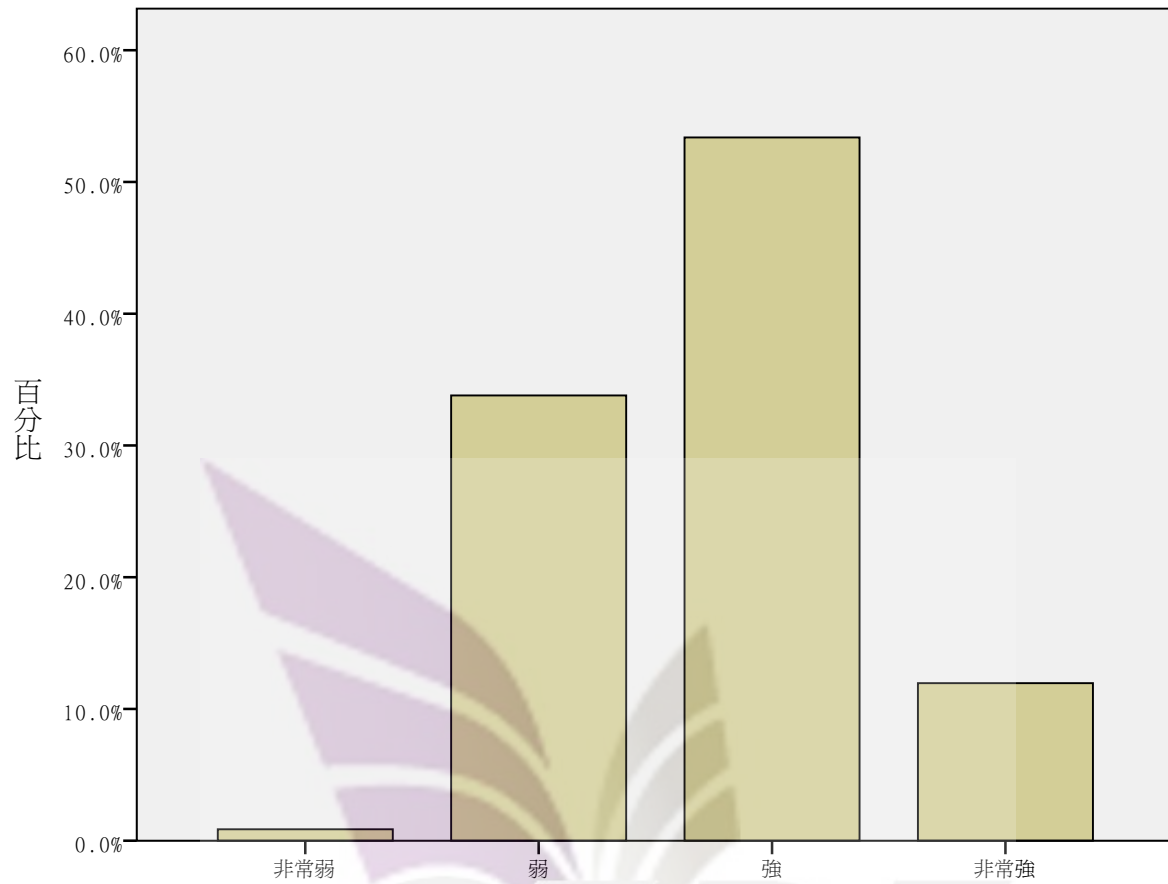


工作態度-可塑性

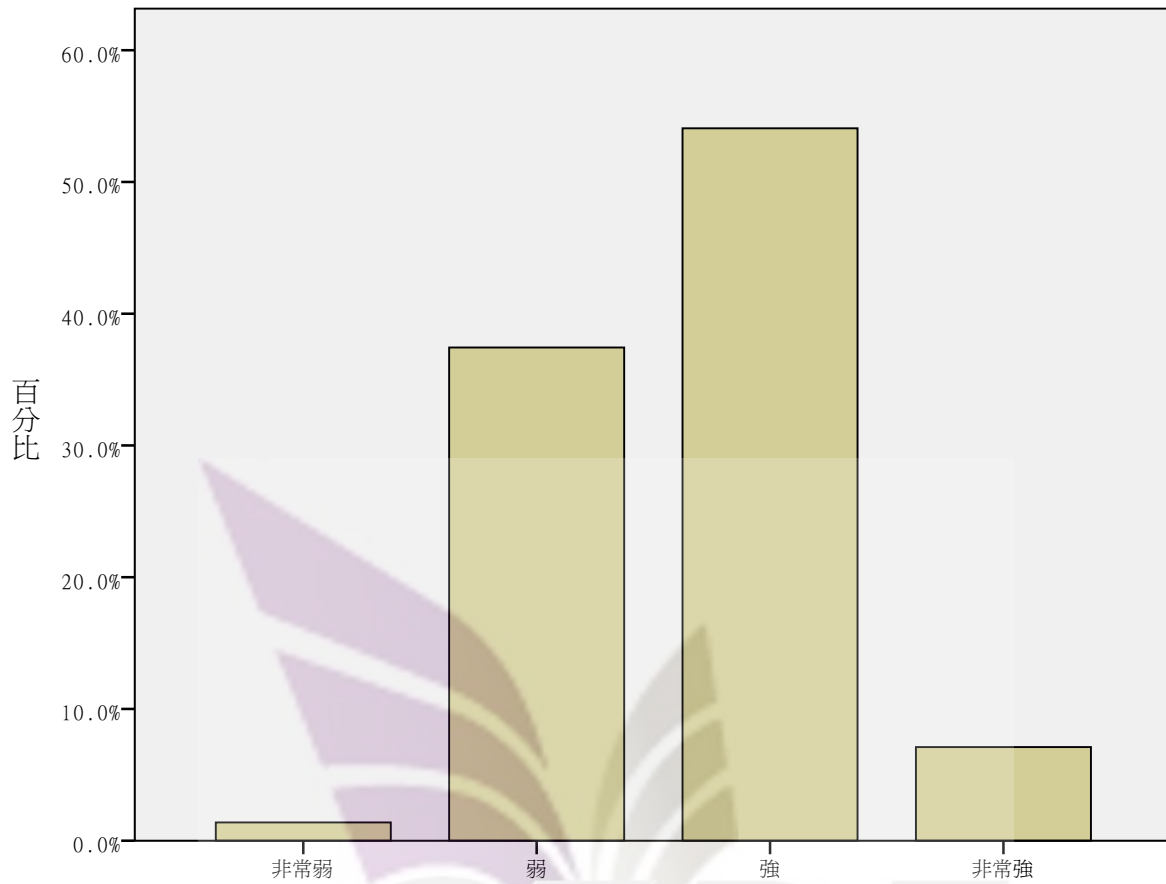




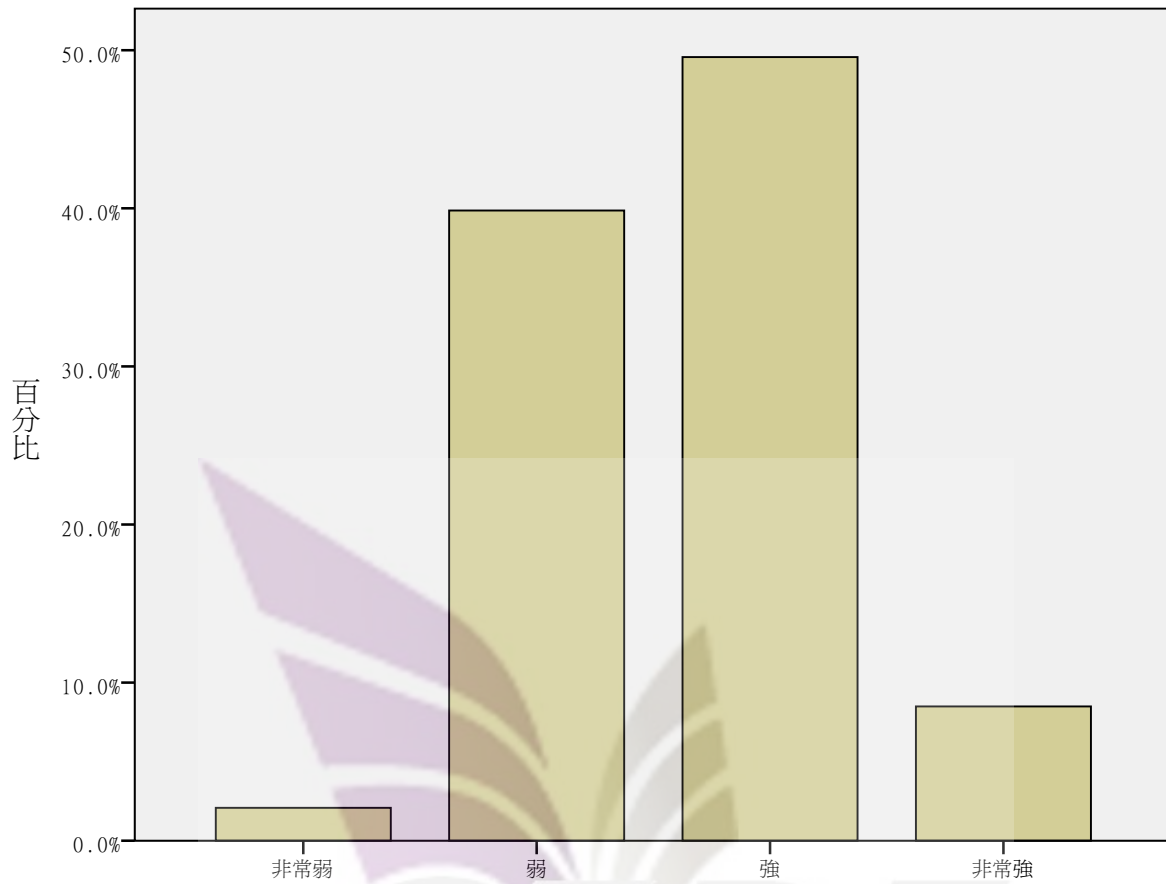
工作態度-遵守職業倫理



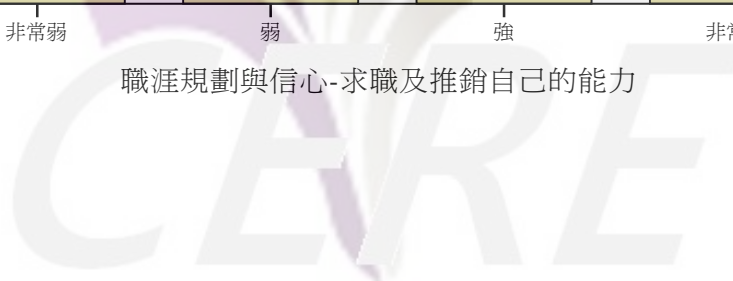
職涯規劃與信心-對自己職涯發展的瞭解及規劃

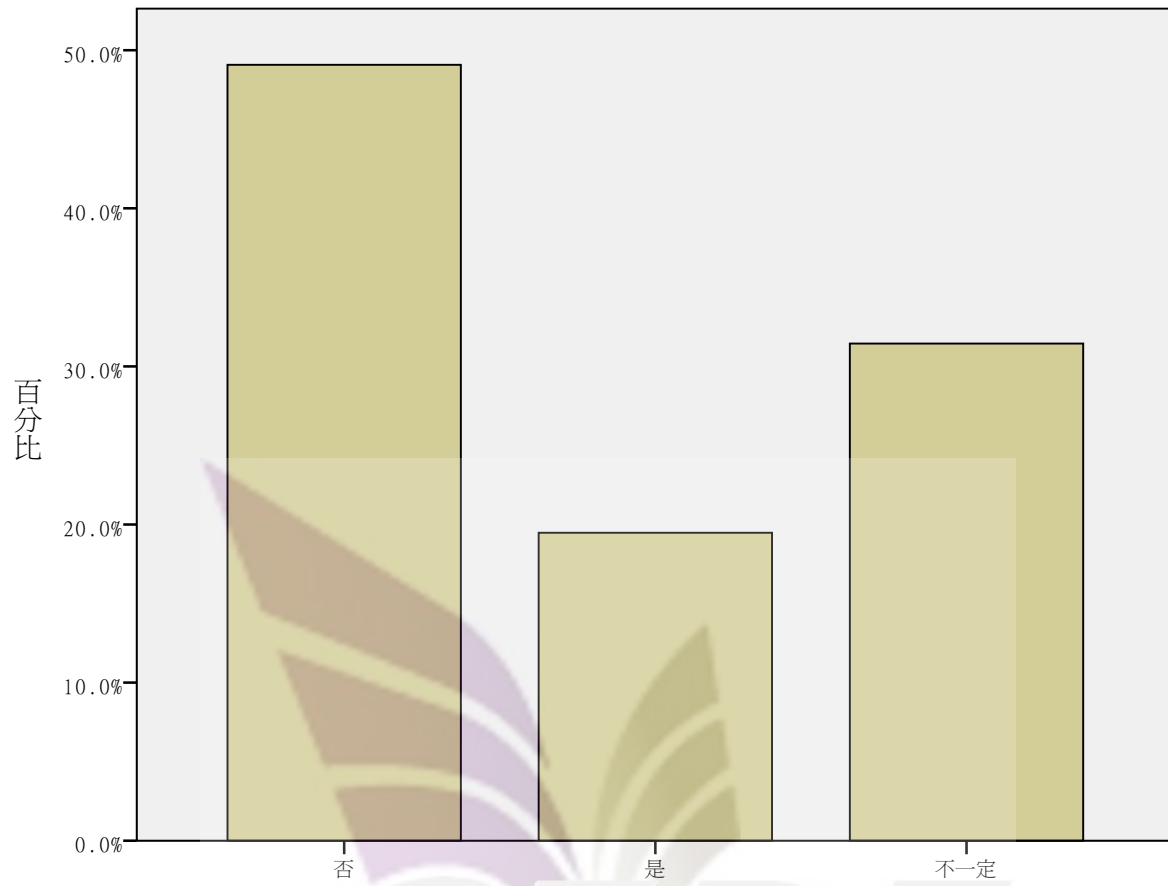


職涯規劃與信心-有關的產業環境與發展情形的瞭解



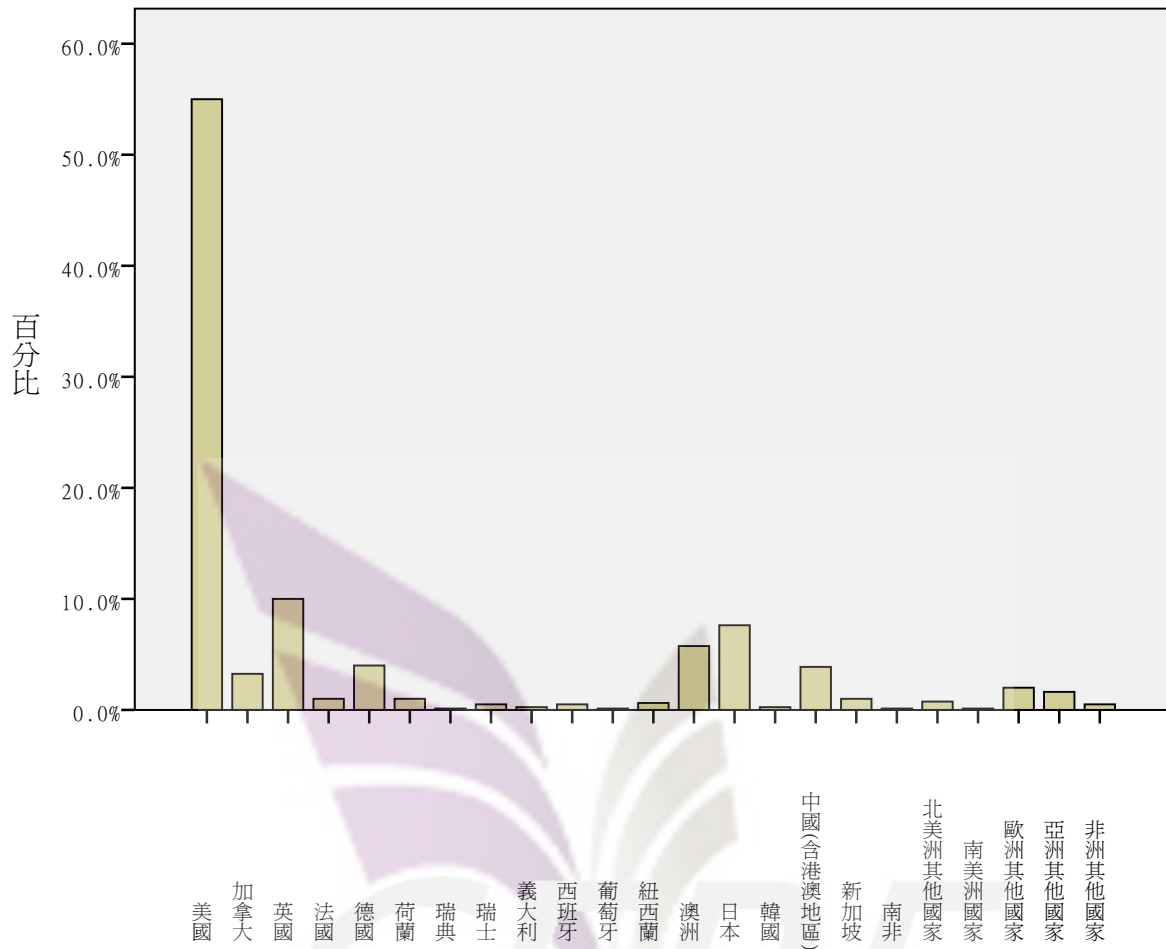
職涯規劃與信心-求職及推銷自己的能力

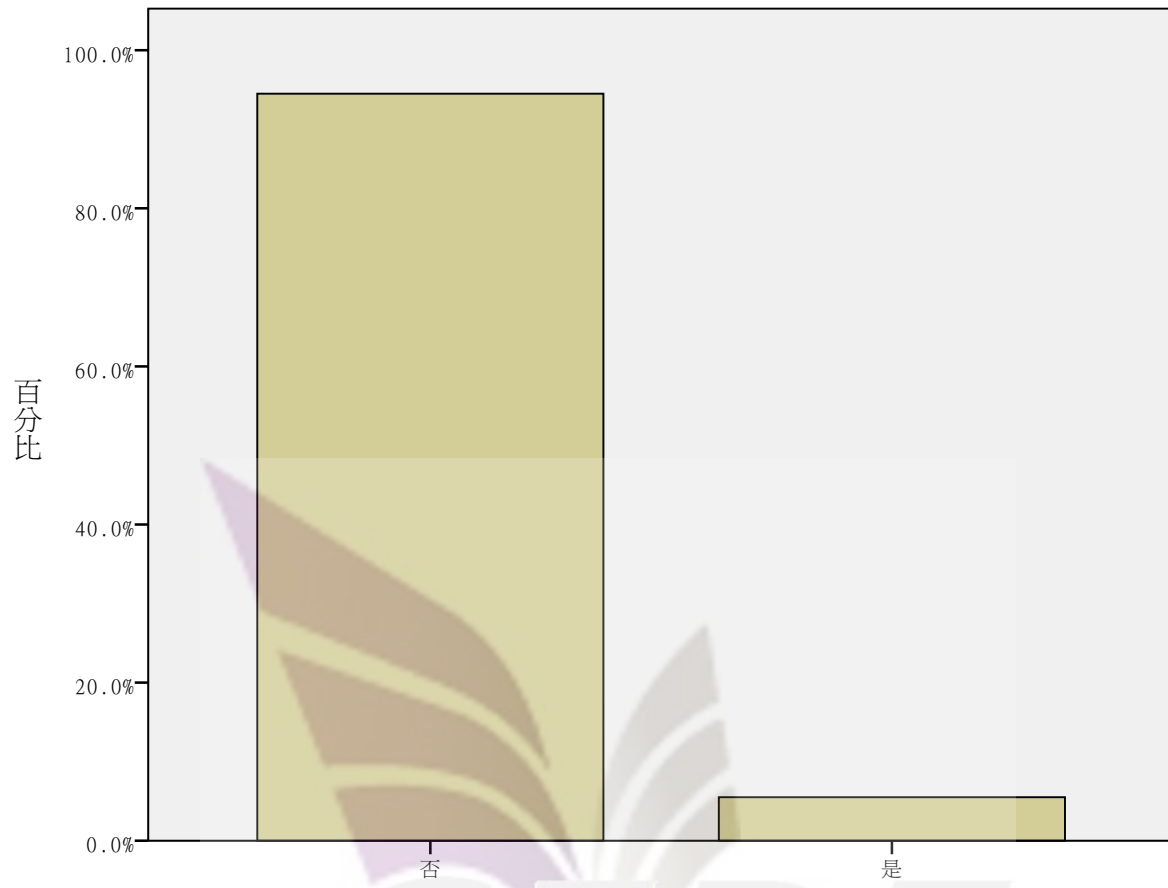




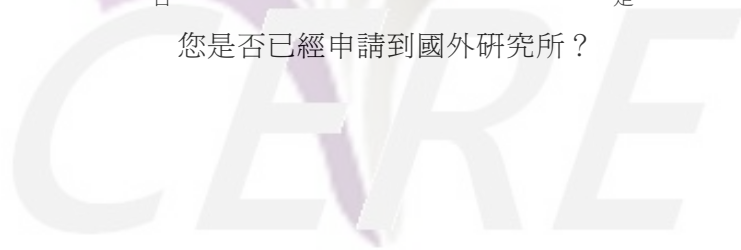
您五年內是否計畫出國進修？

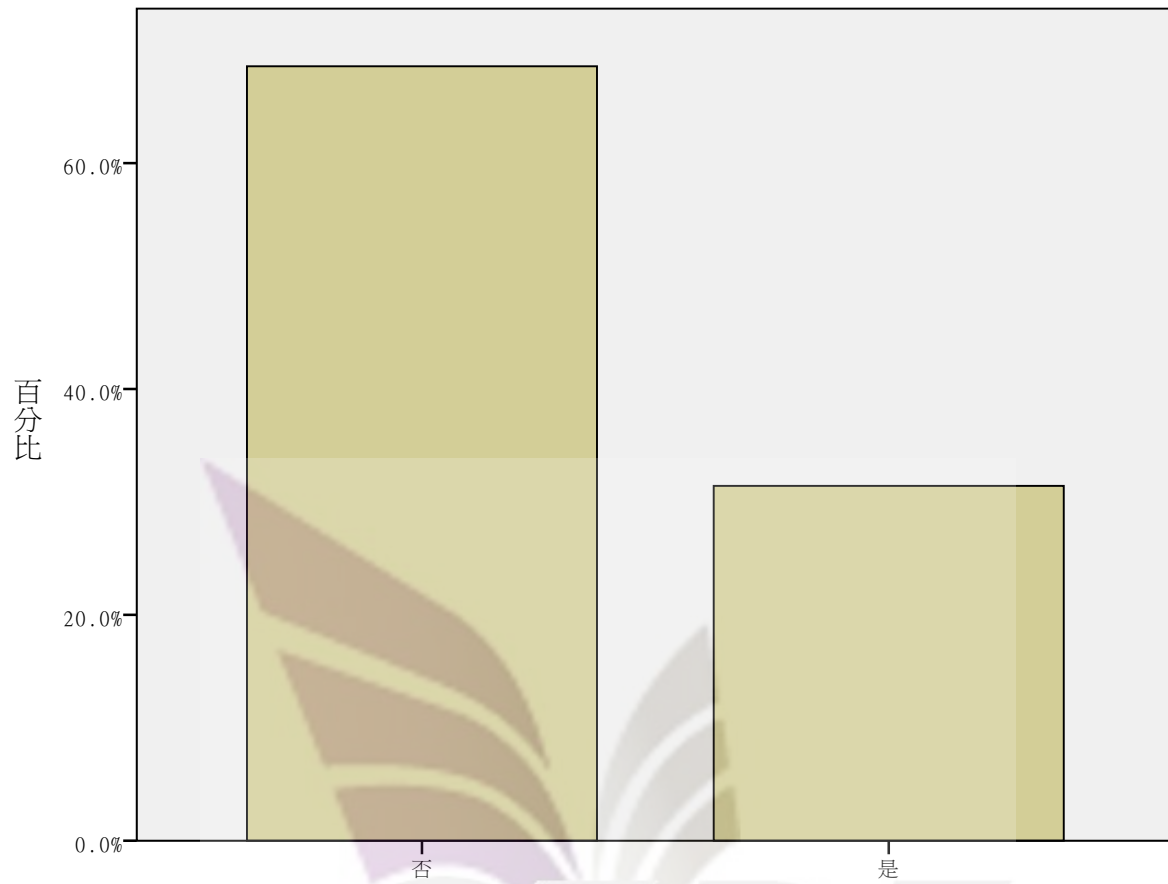




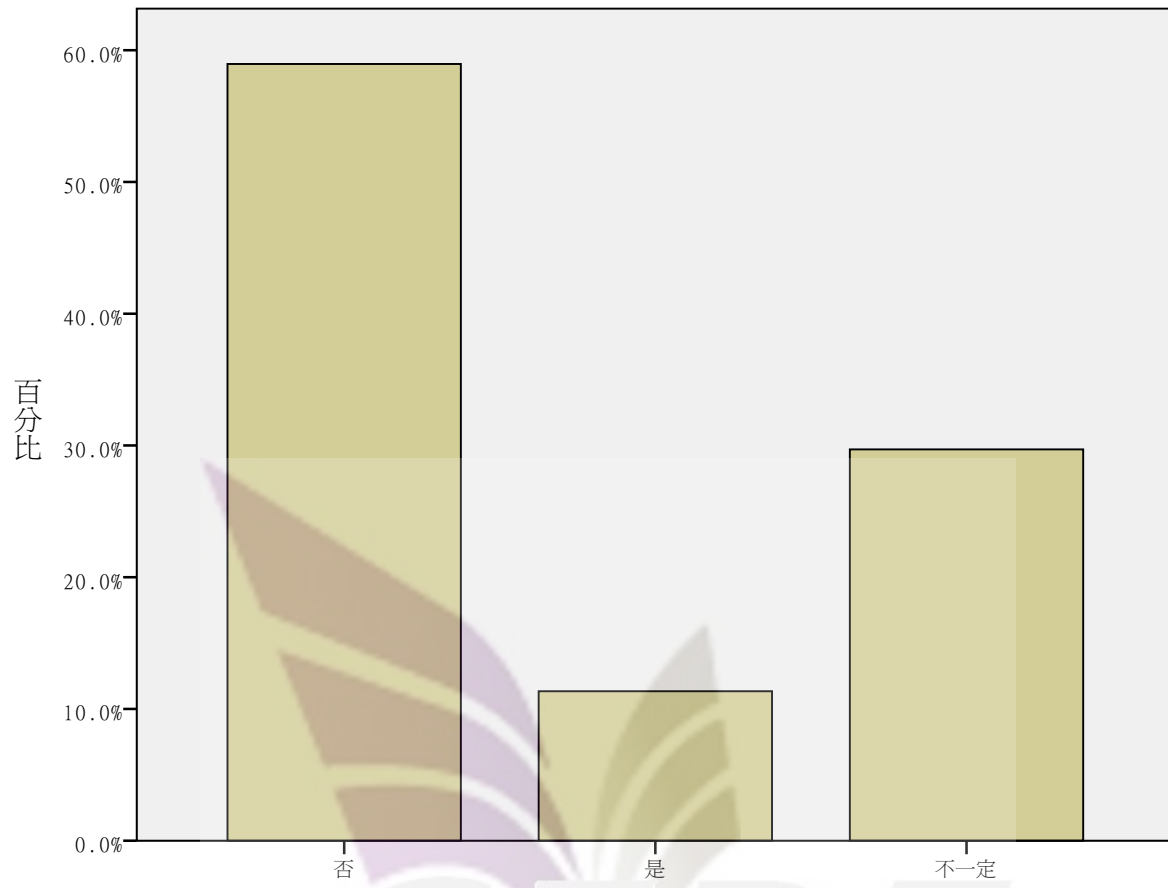


您是否已經申請到國外研究所？

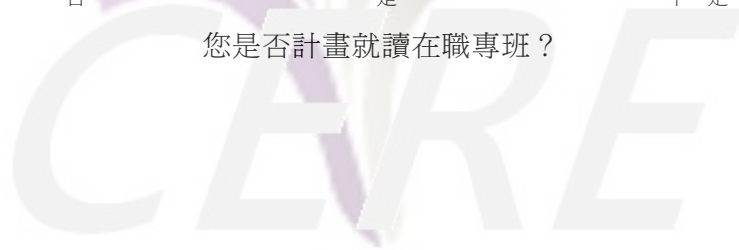


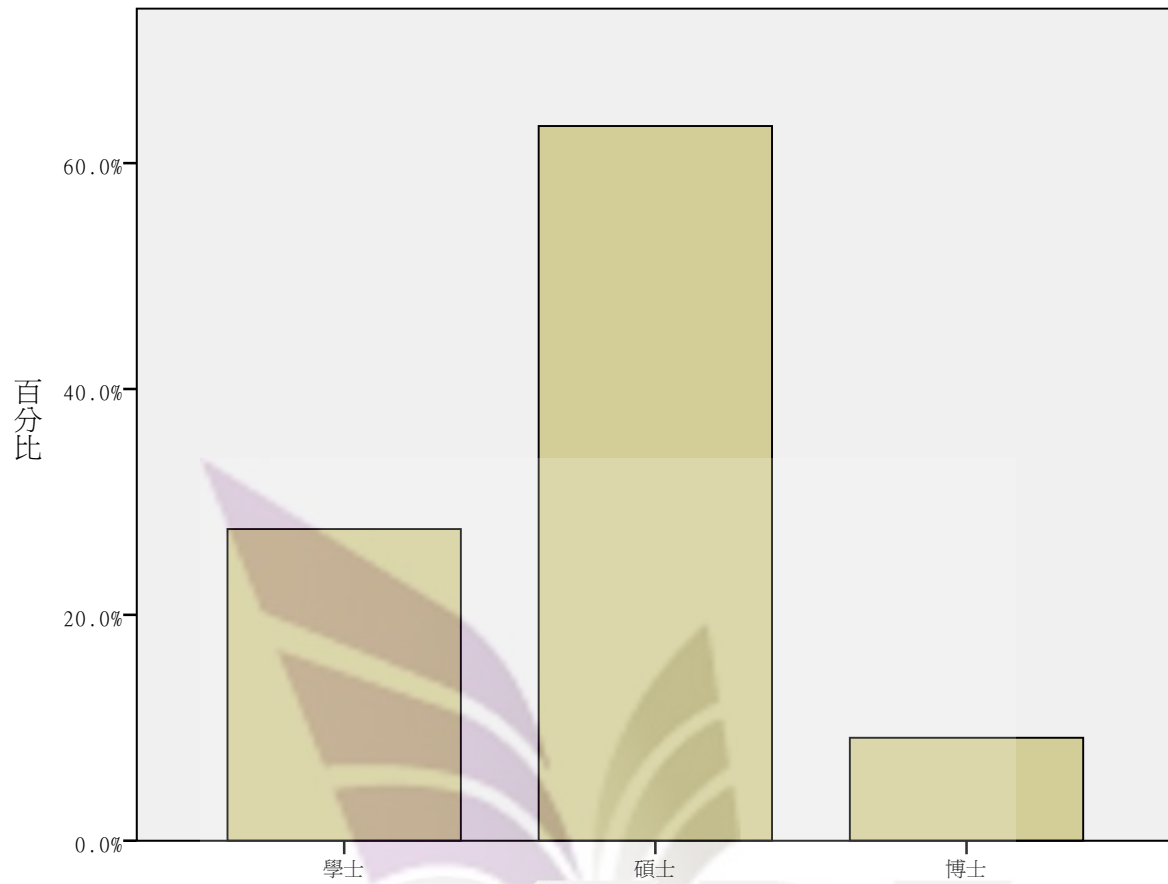


您是否打算或已經申請到國內研究所（大學）？

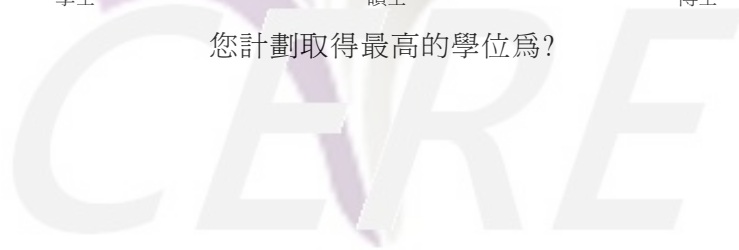


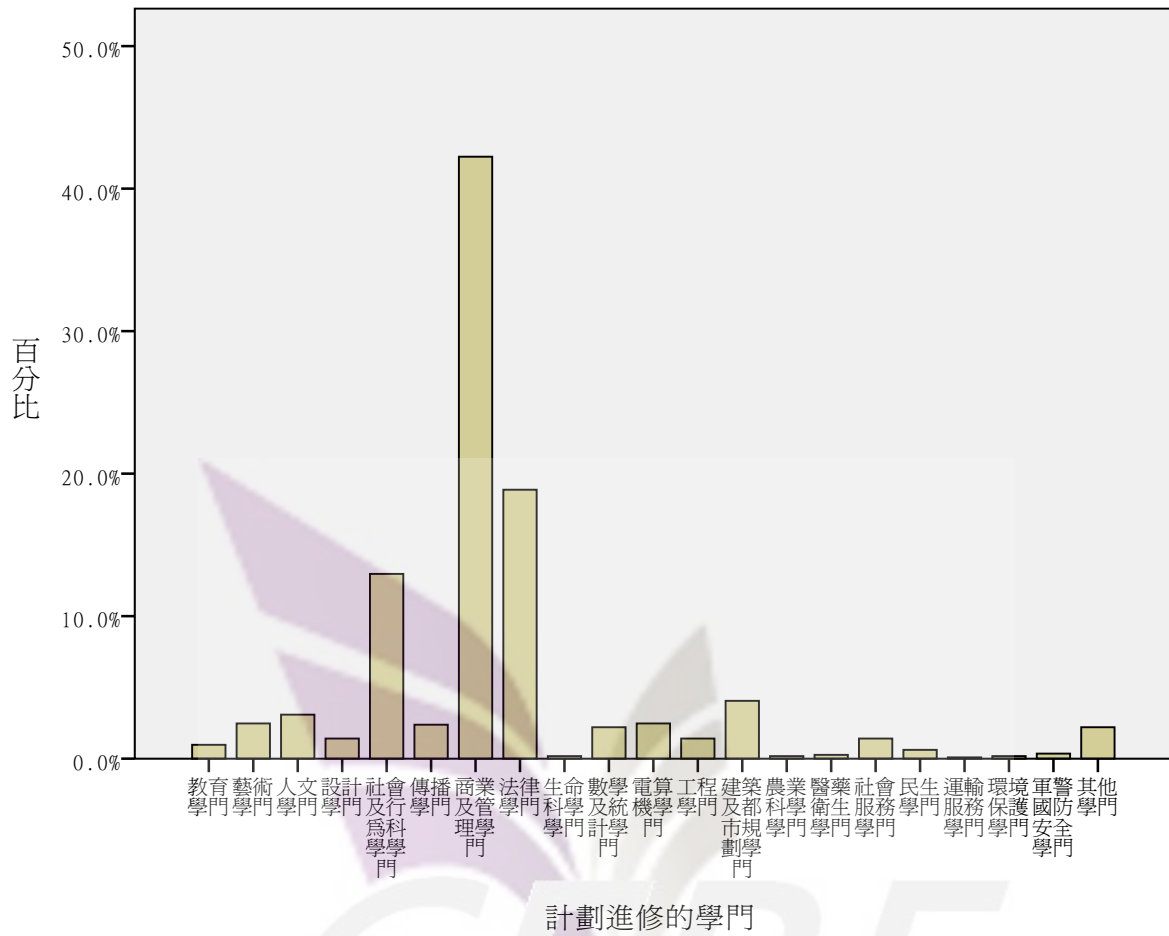
您是否計畫就讀在職專班？

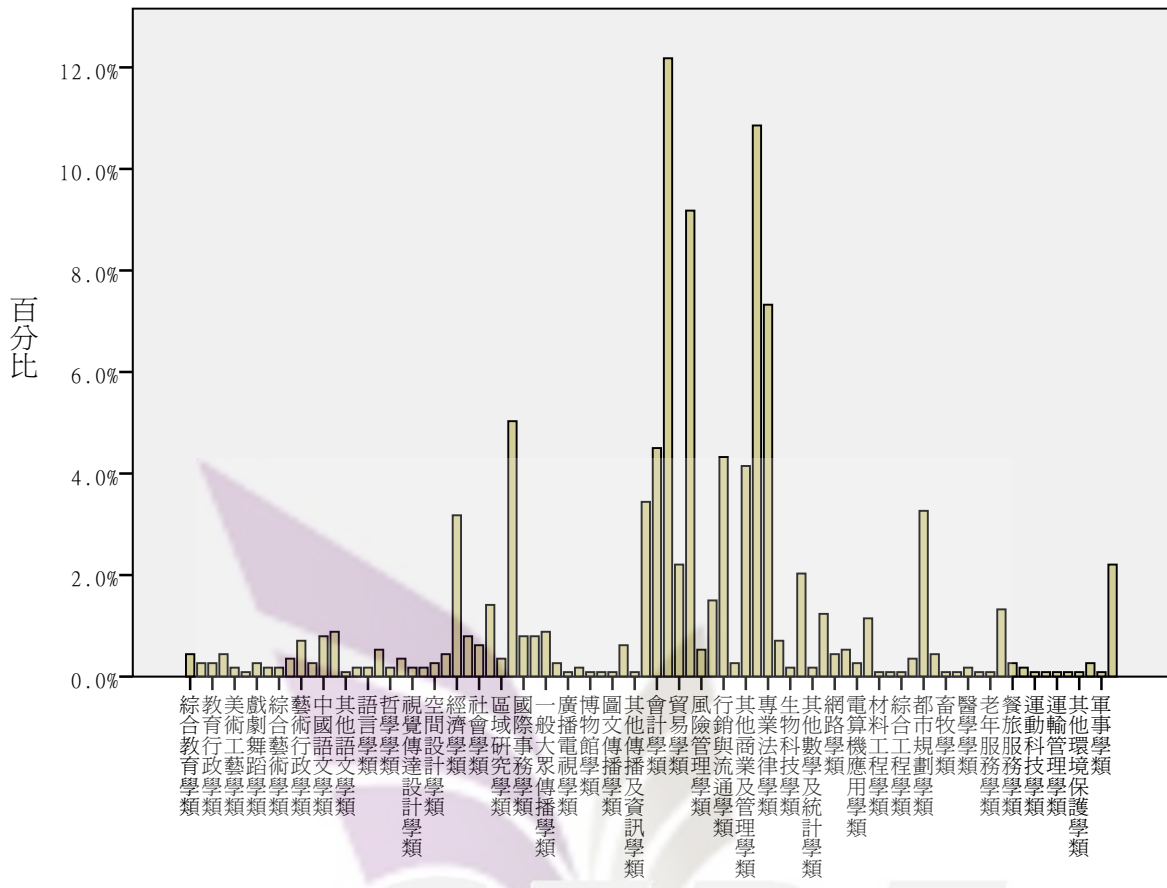




您計劃取得最高的學位為?

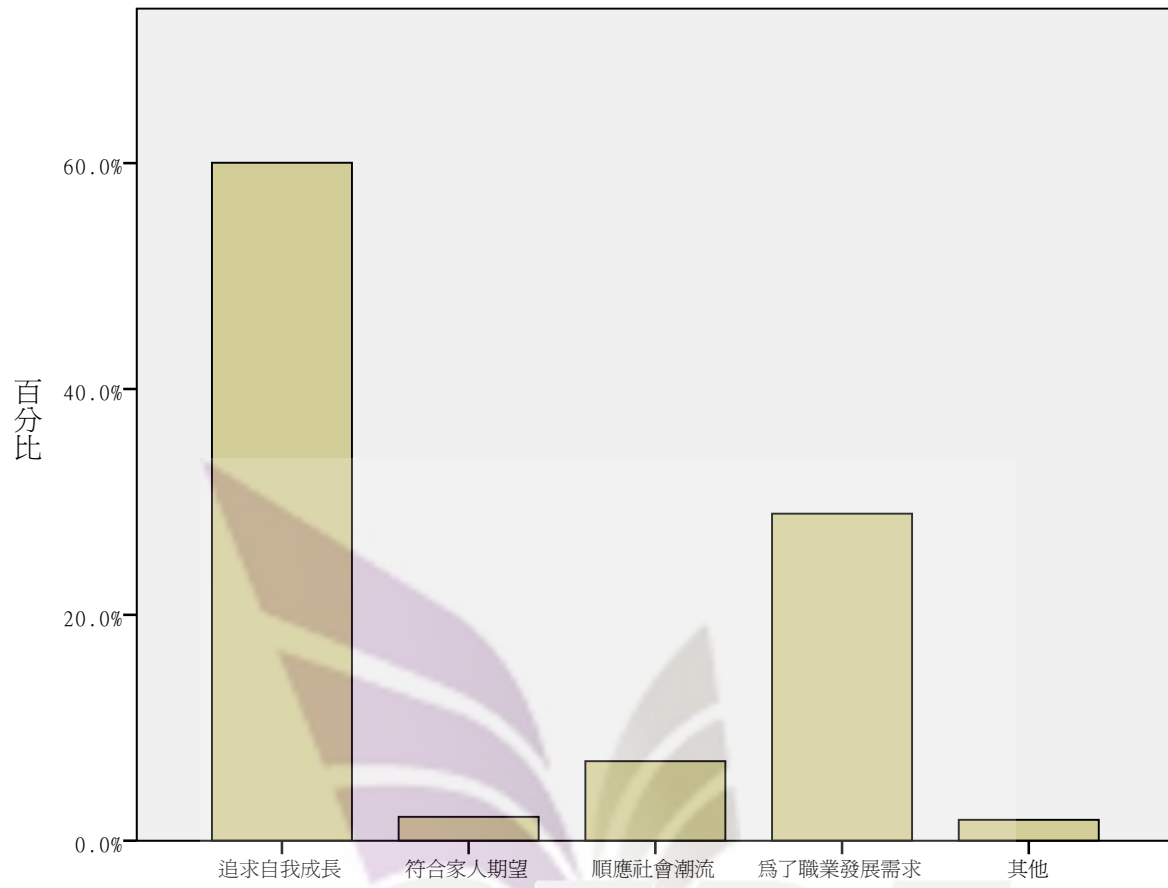






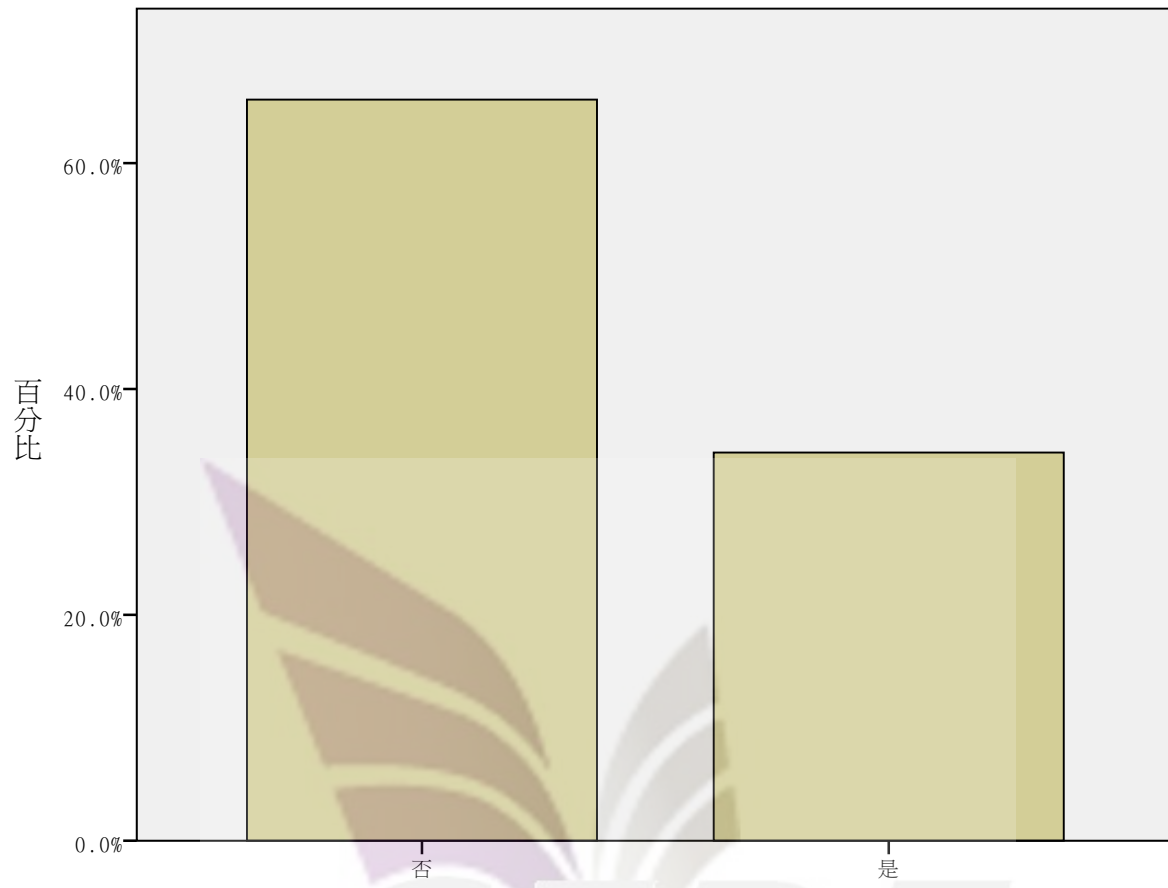
計劃進修的學類



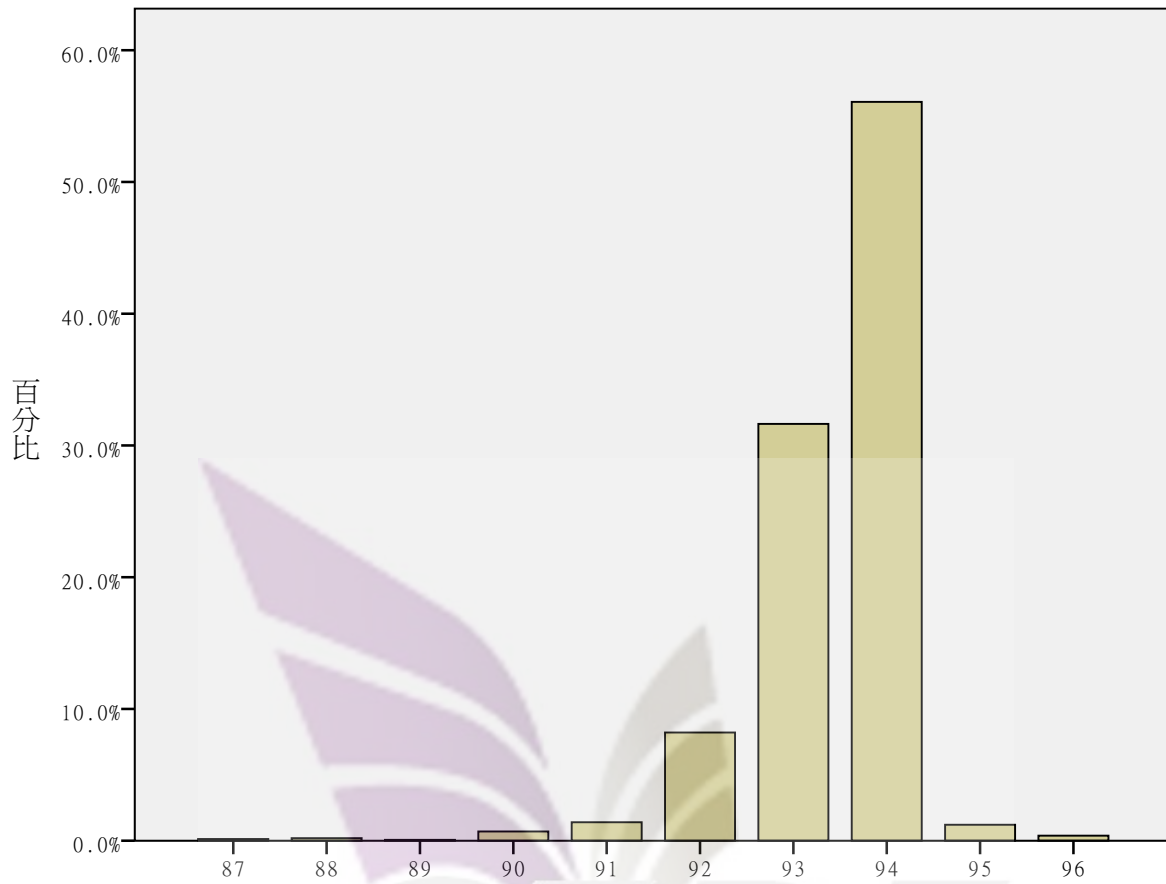


您選擇繼續進修最主要的理由爲何？



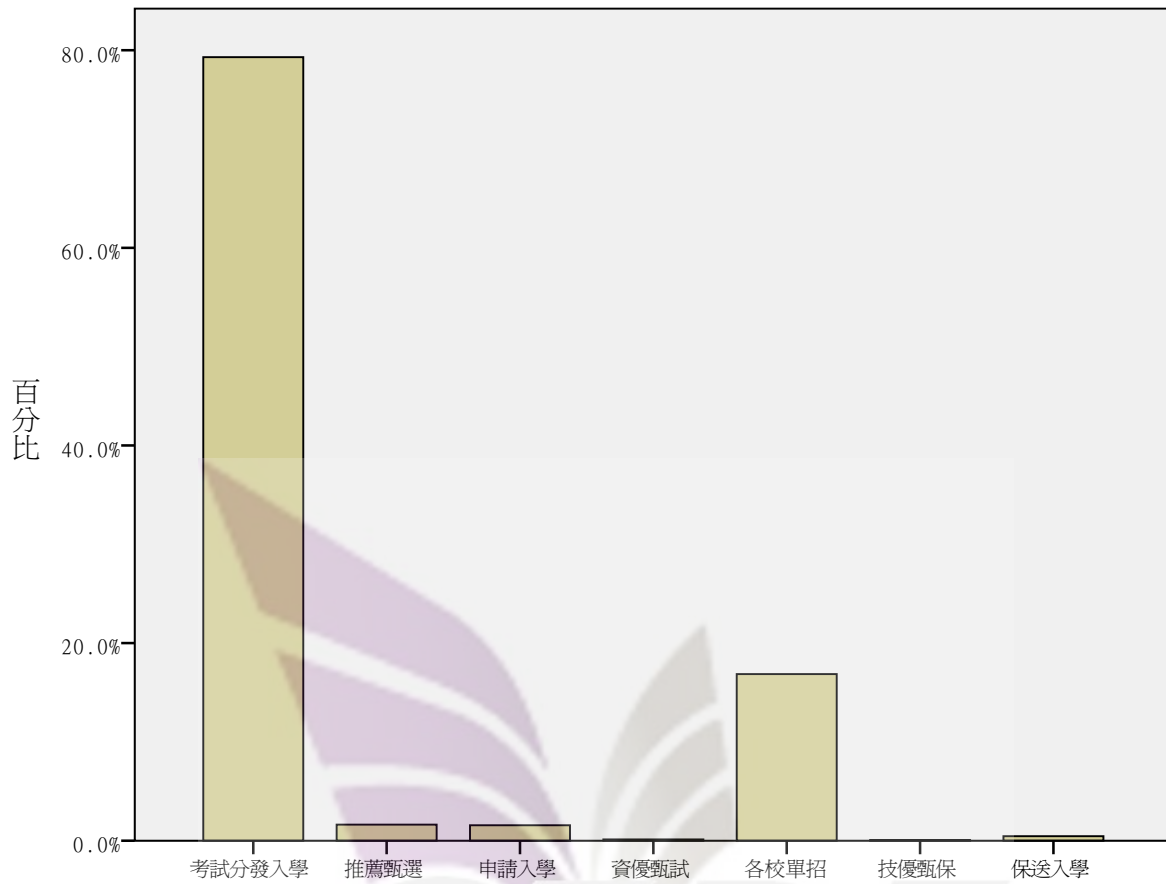


您是否已經考上（或擁有）證照或檢定證書



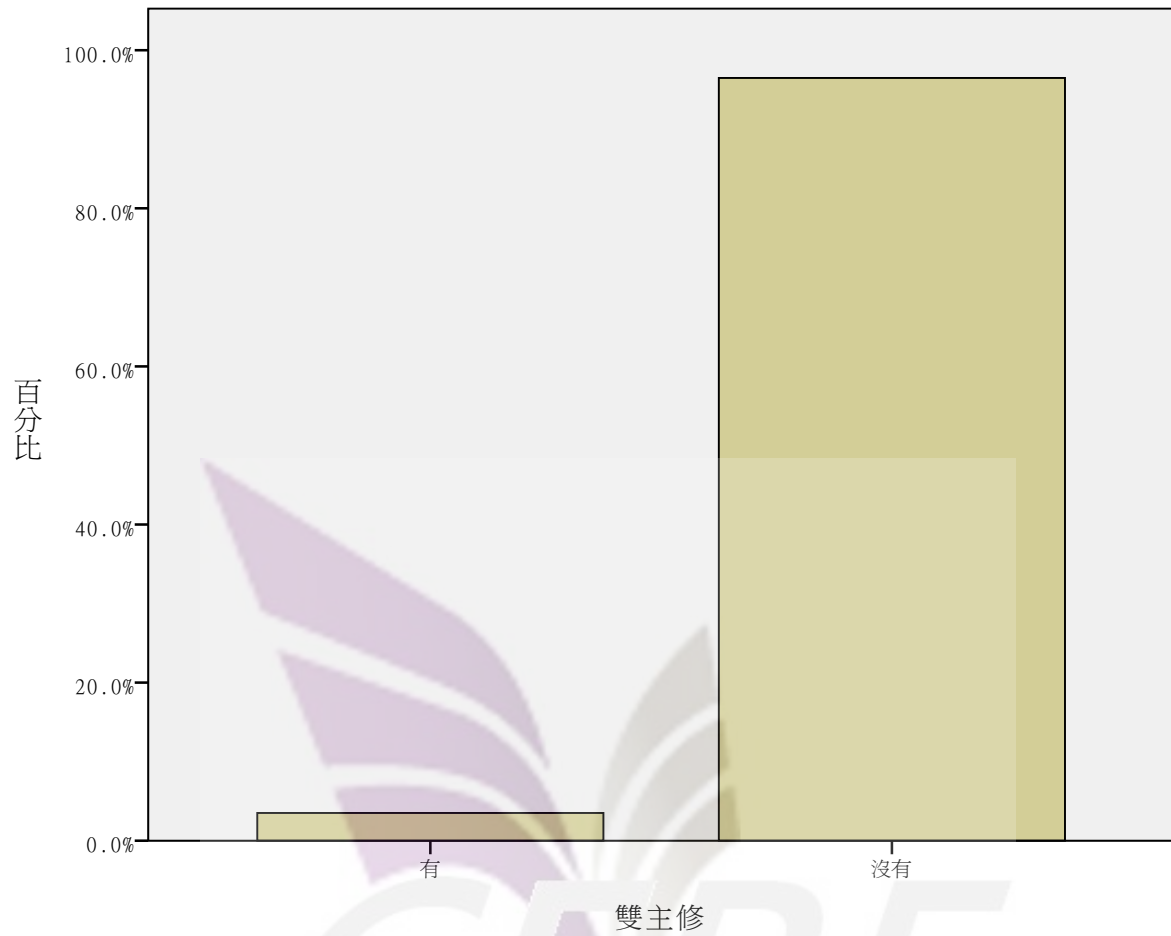
您就讀大專的起迄時間為-就讀大專的起始時間-就讀學年度

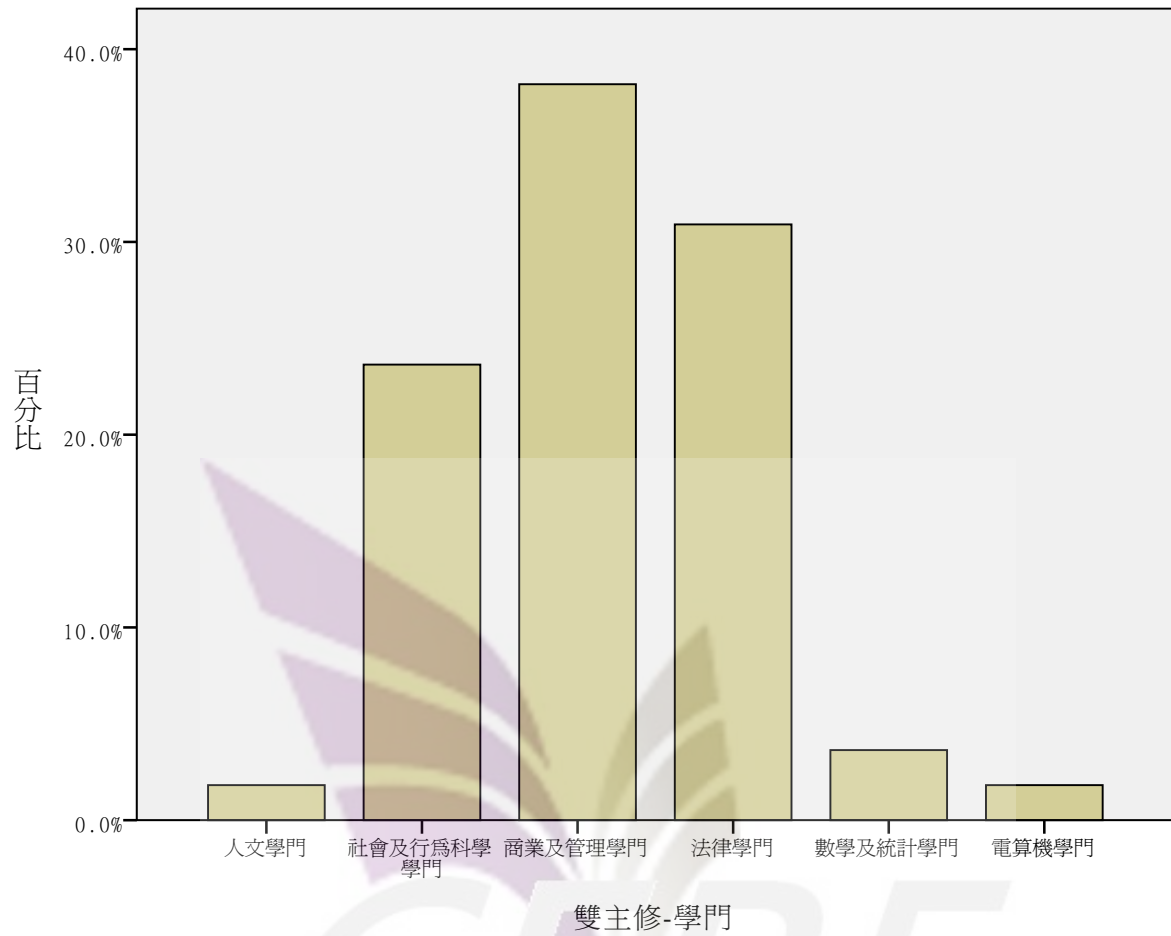


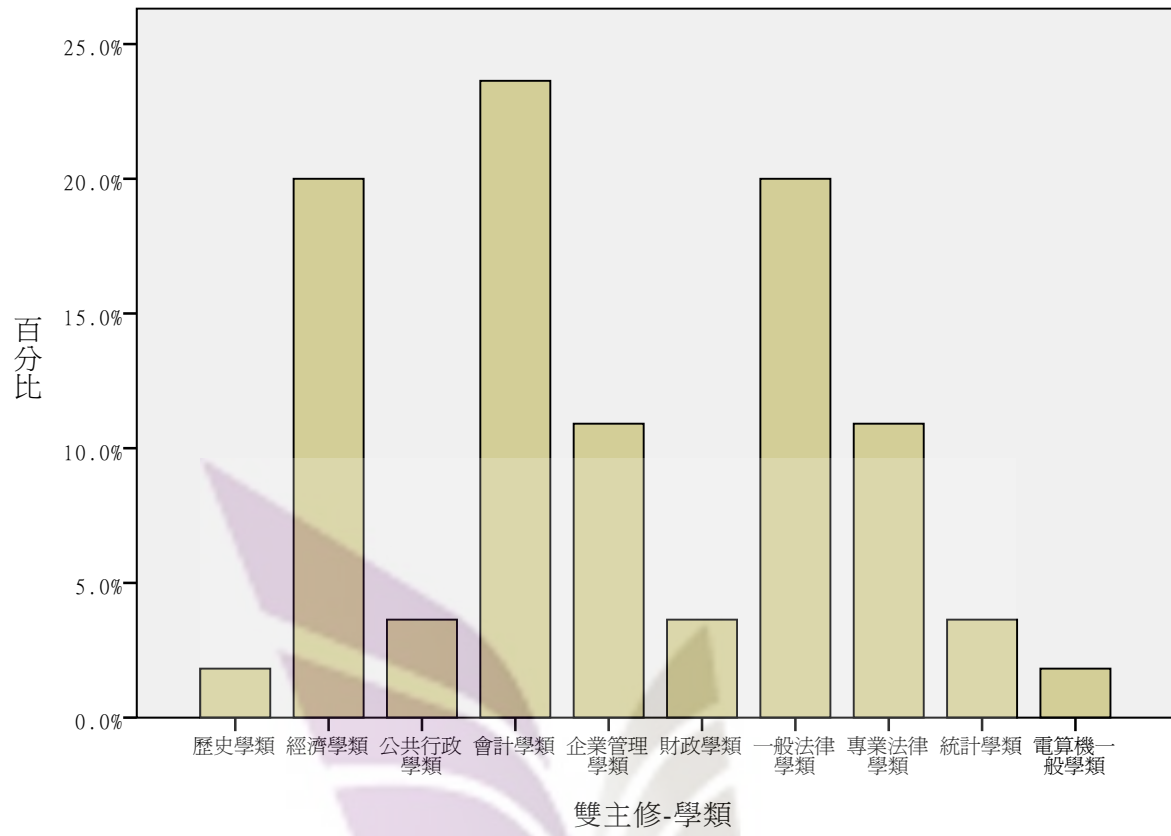


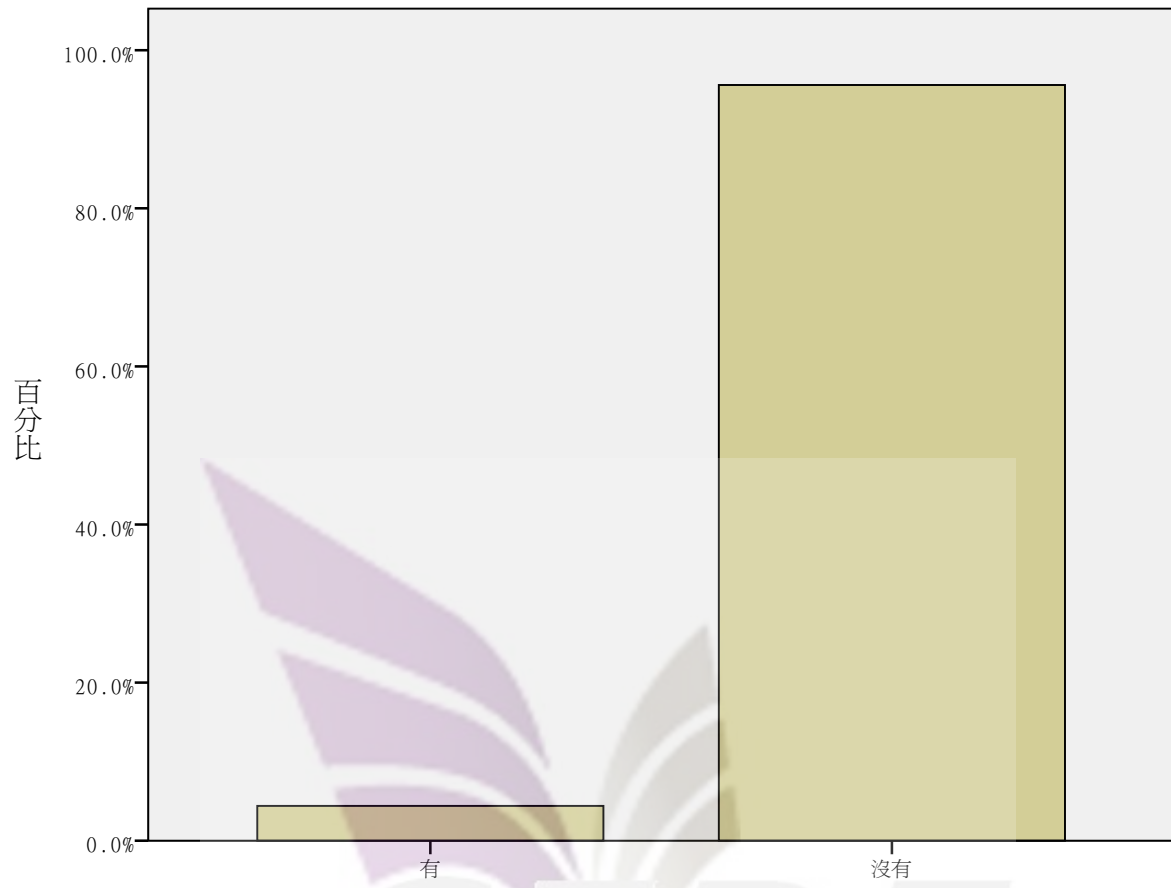
請問您進入大專就讀的方式?

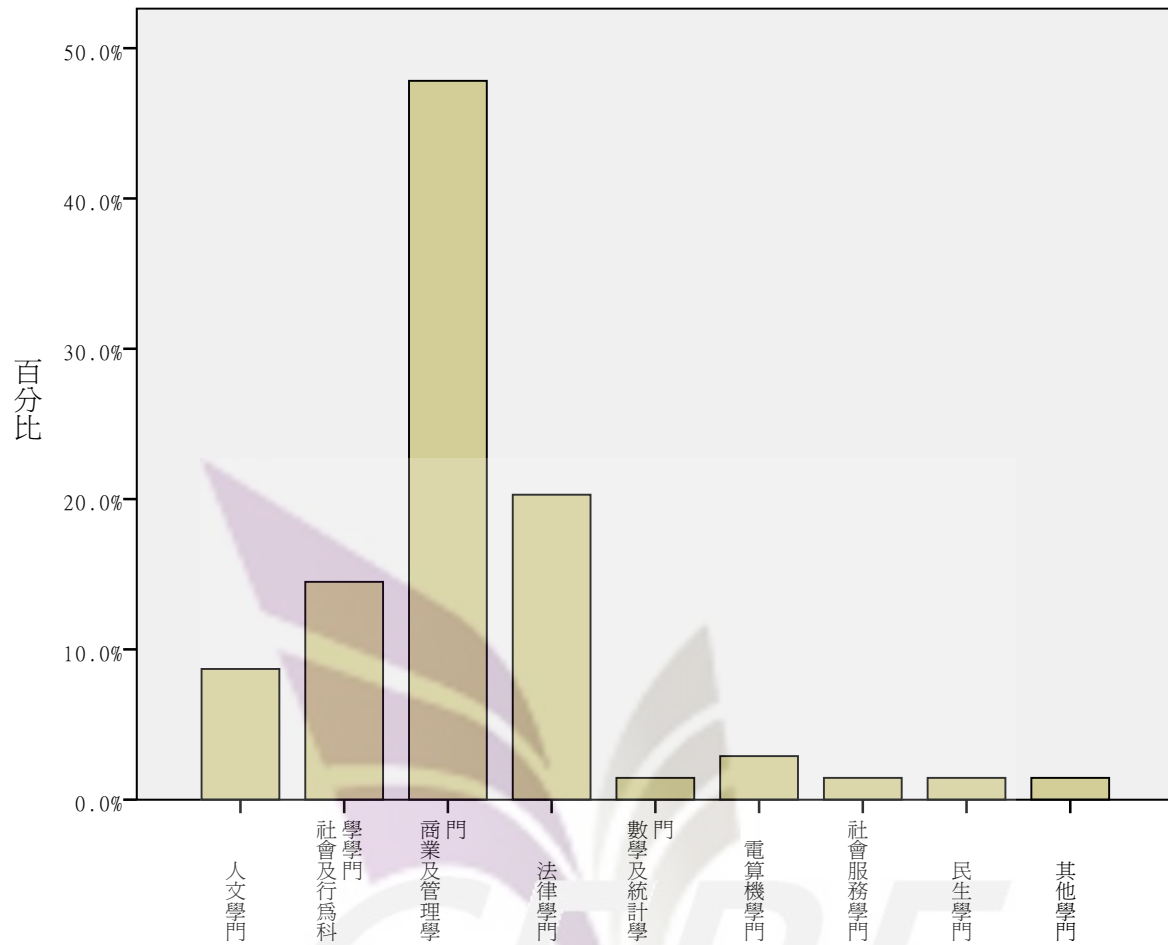


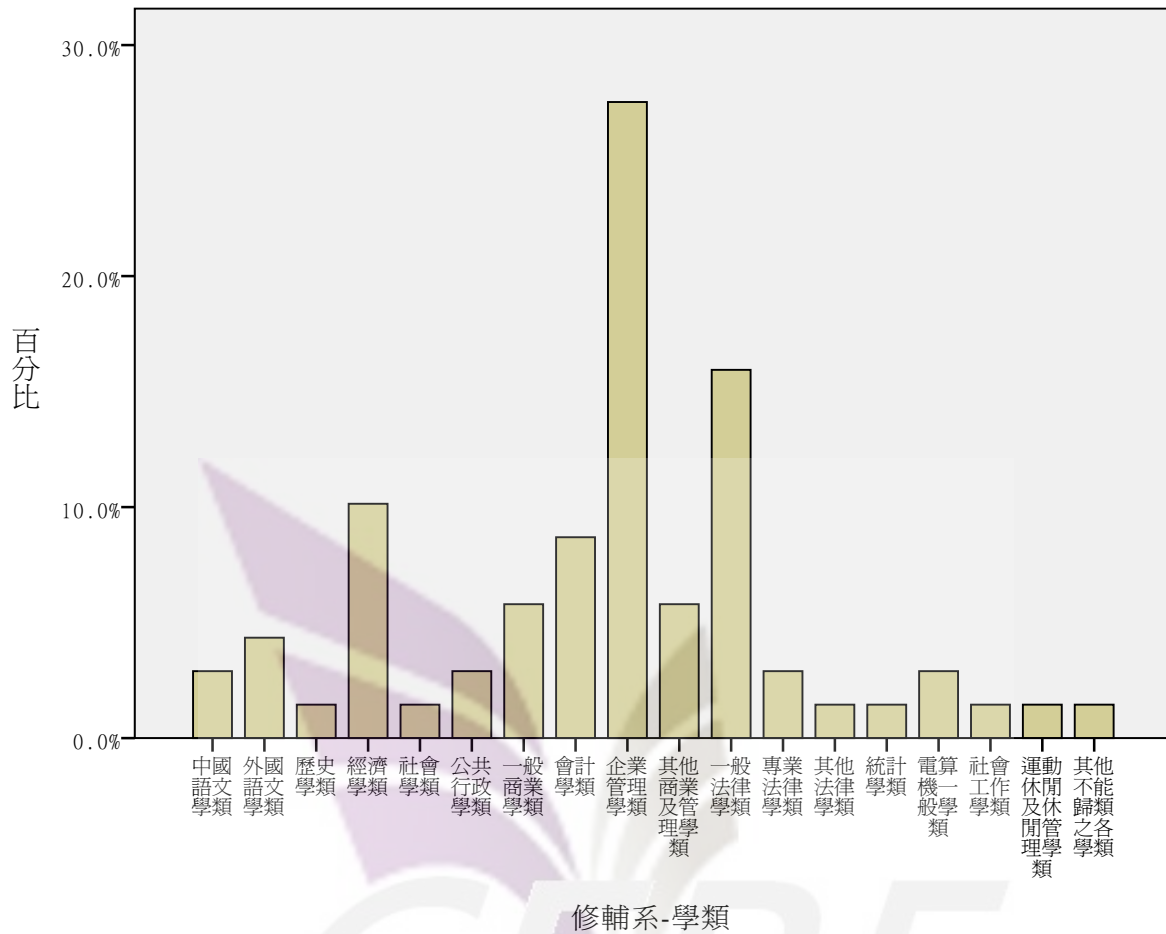


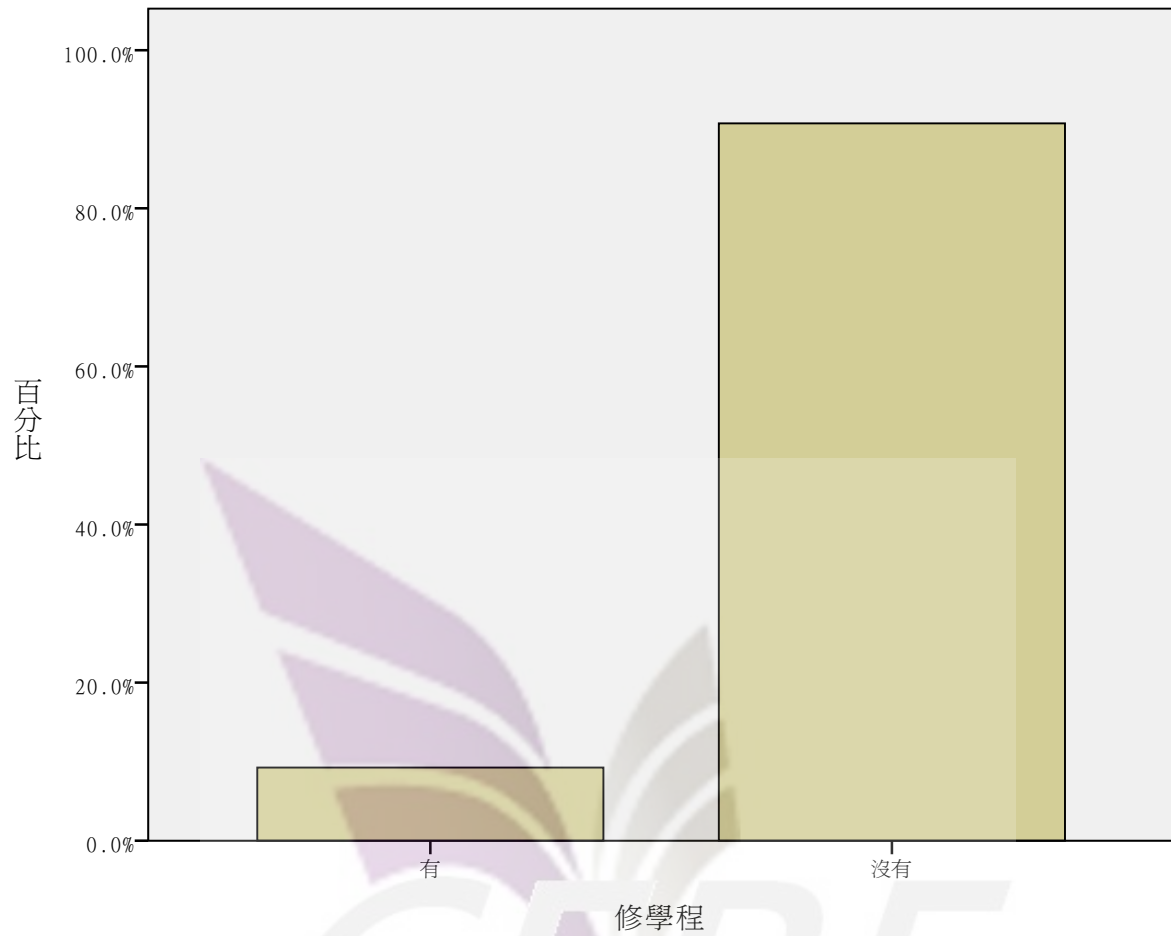


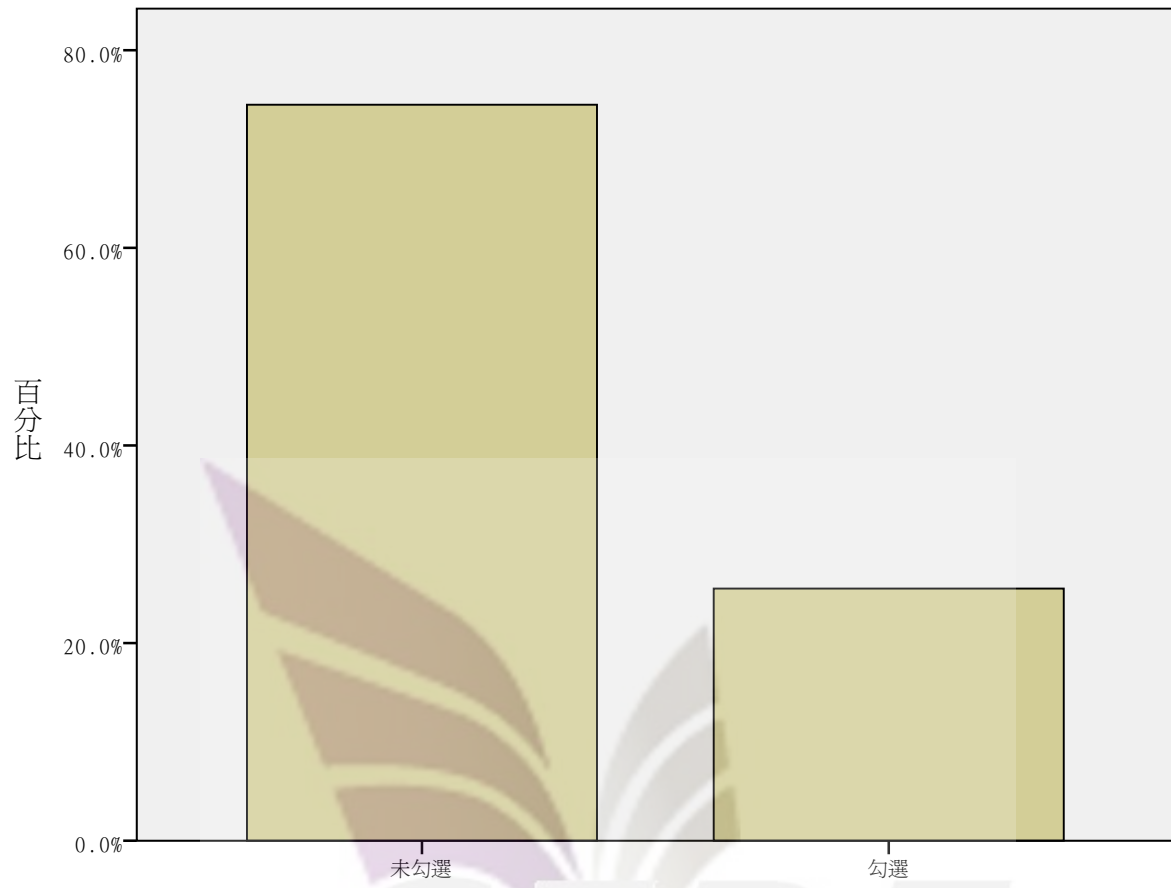




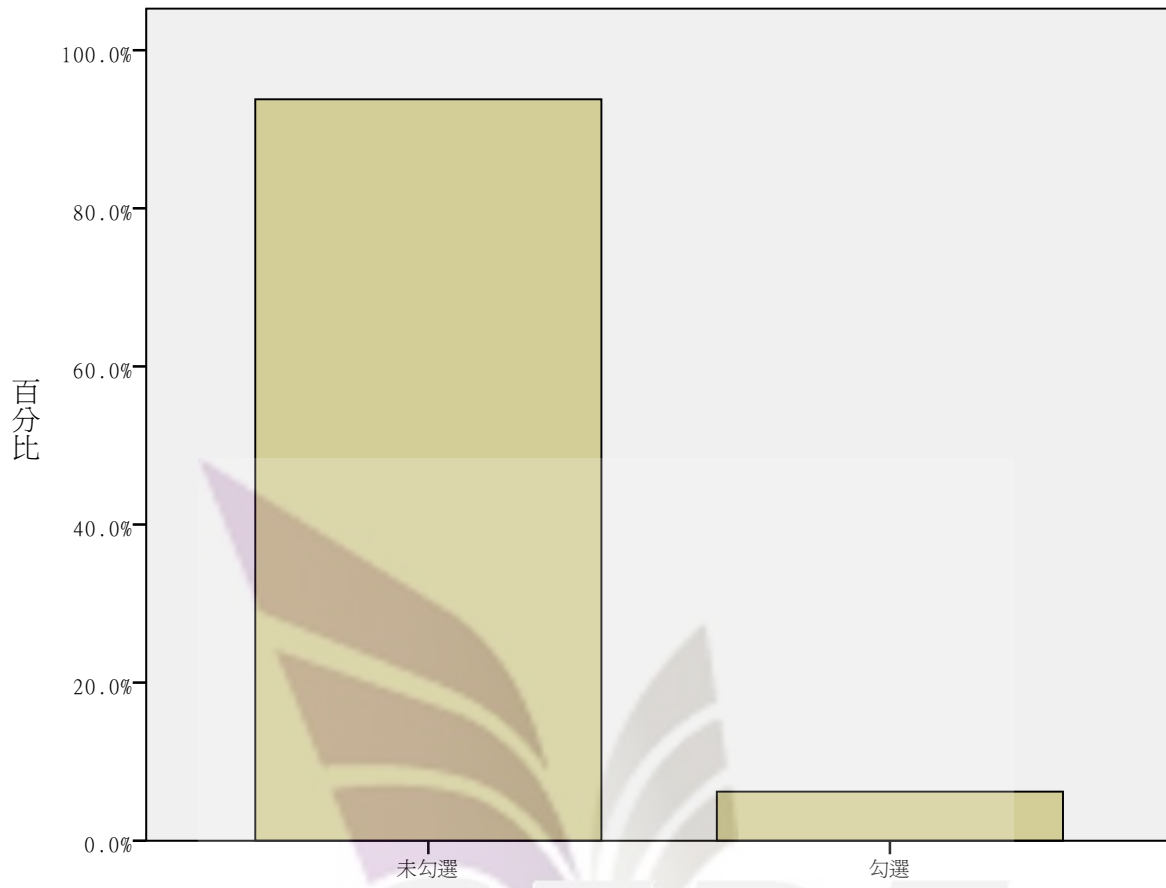


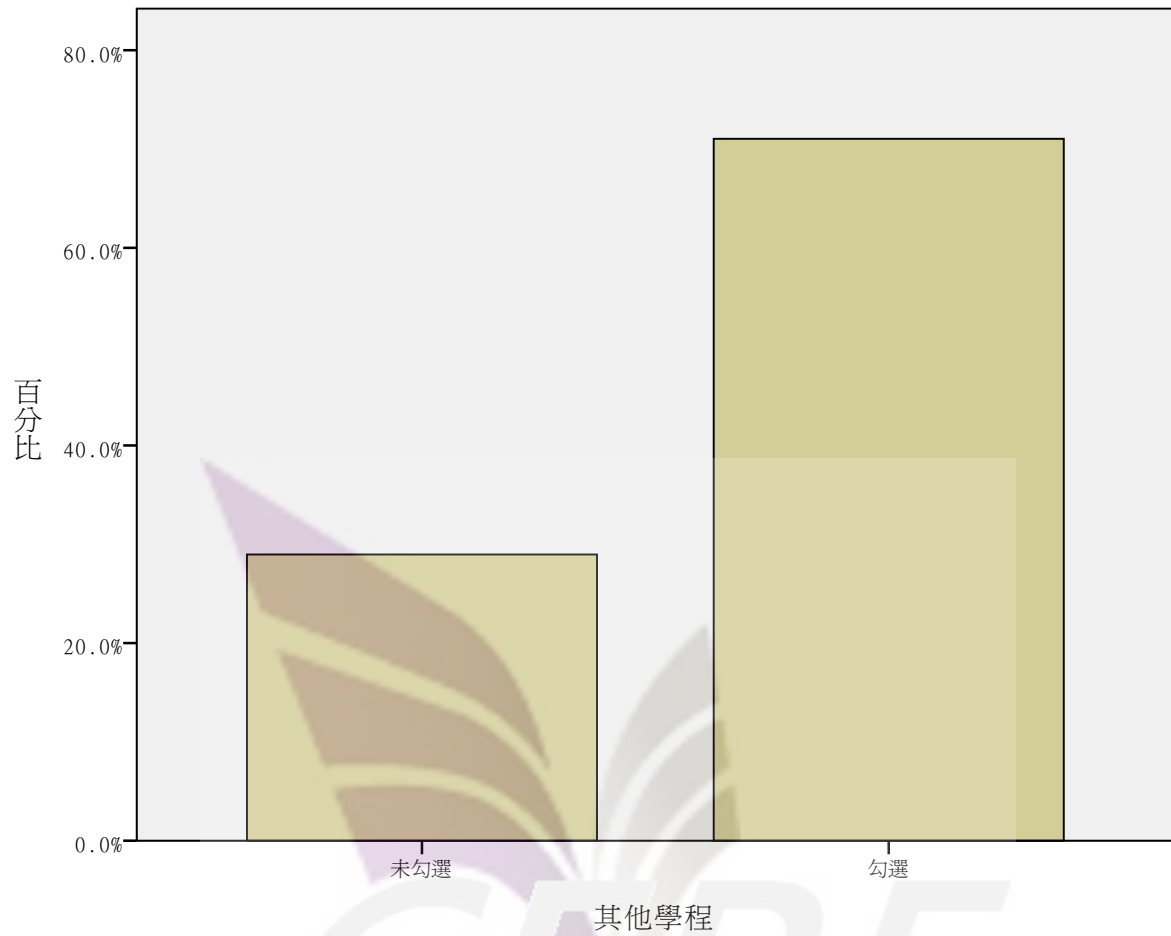


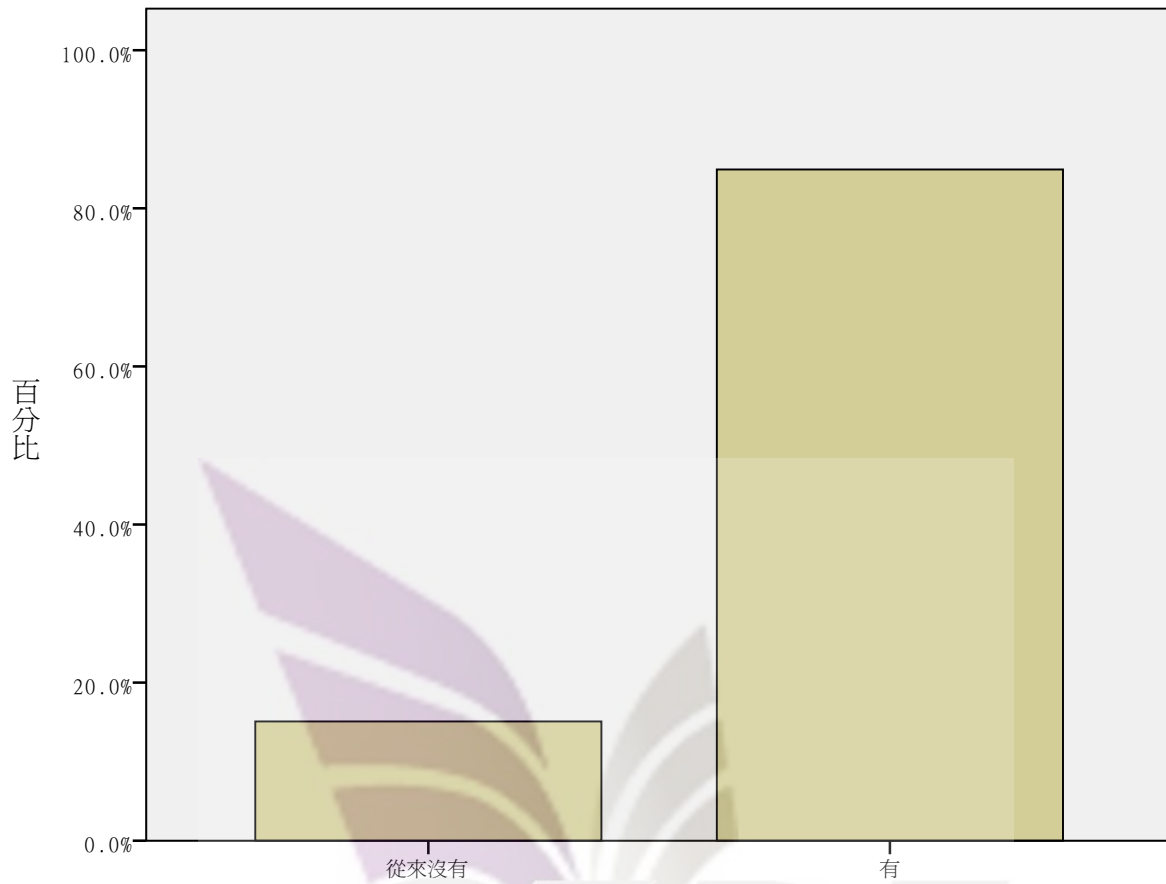




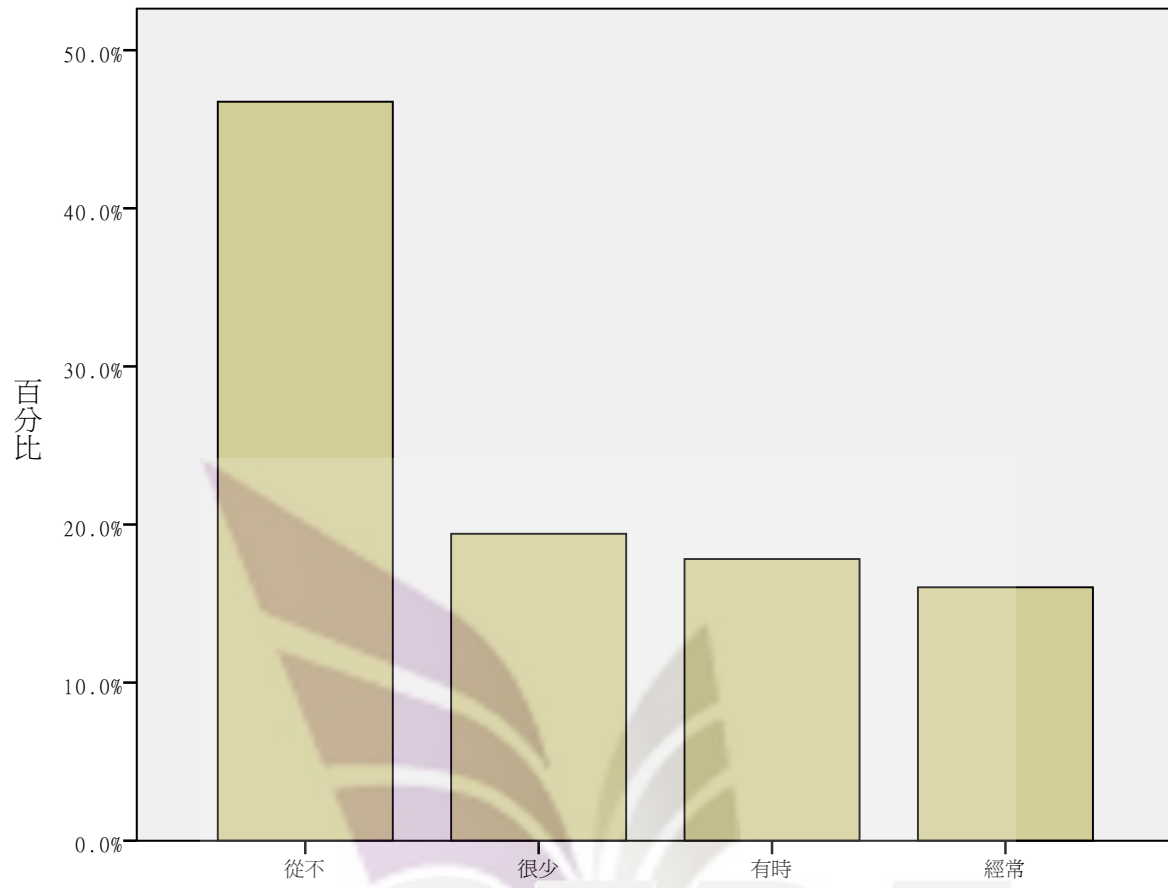
教育學程



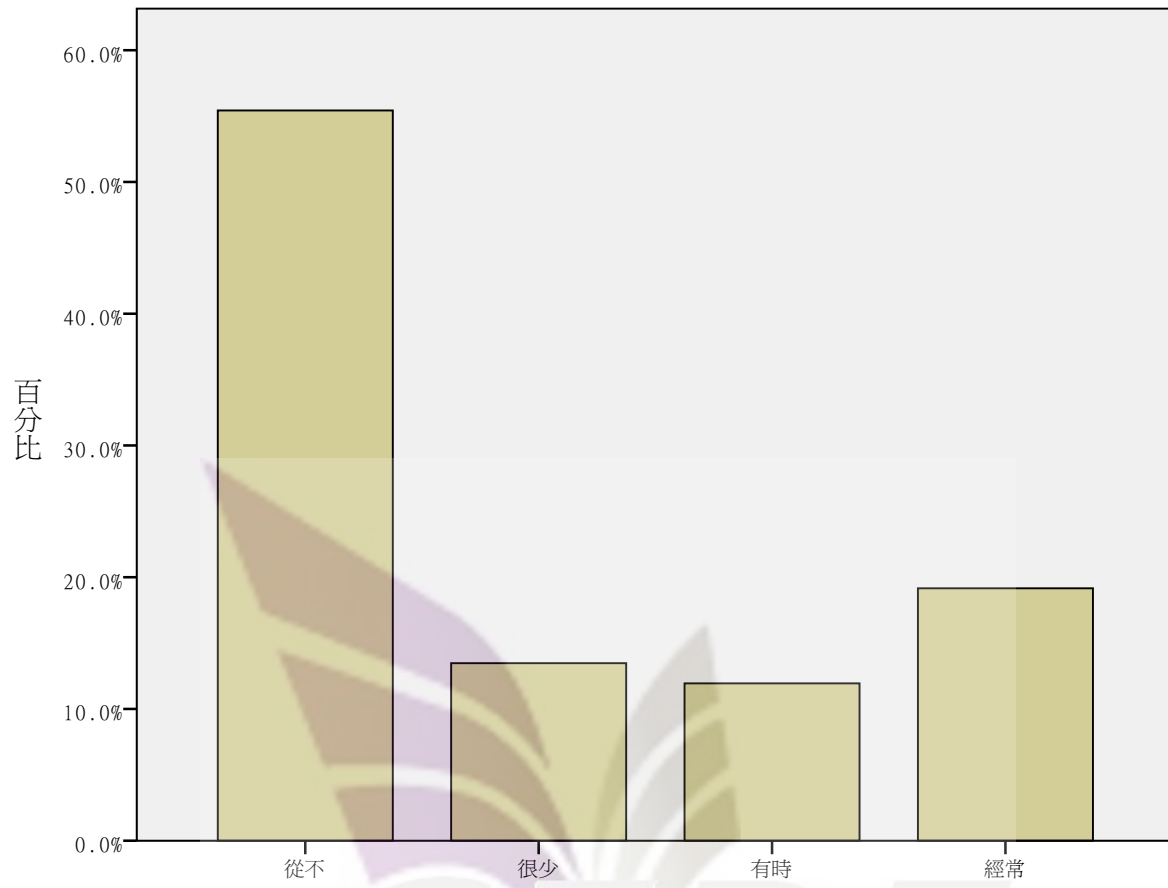





您在大專就讀期間的工作經驗為何？

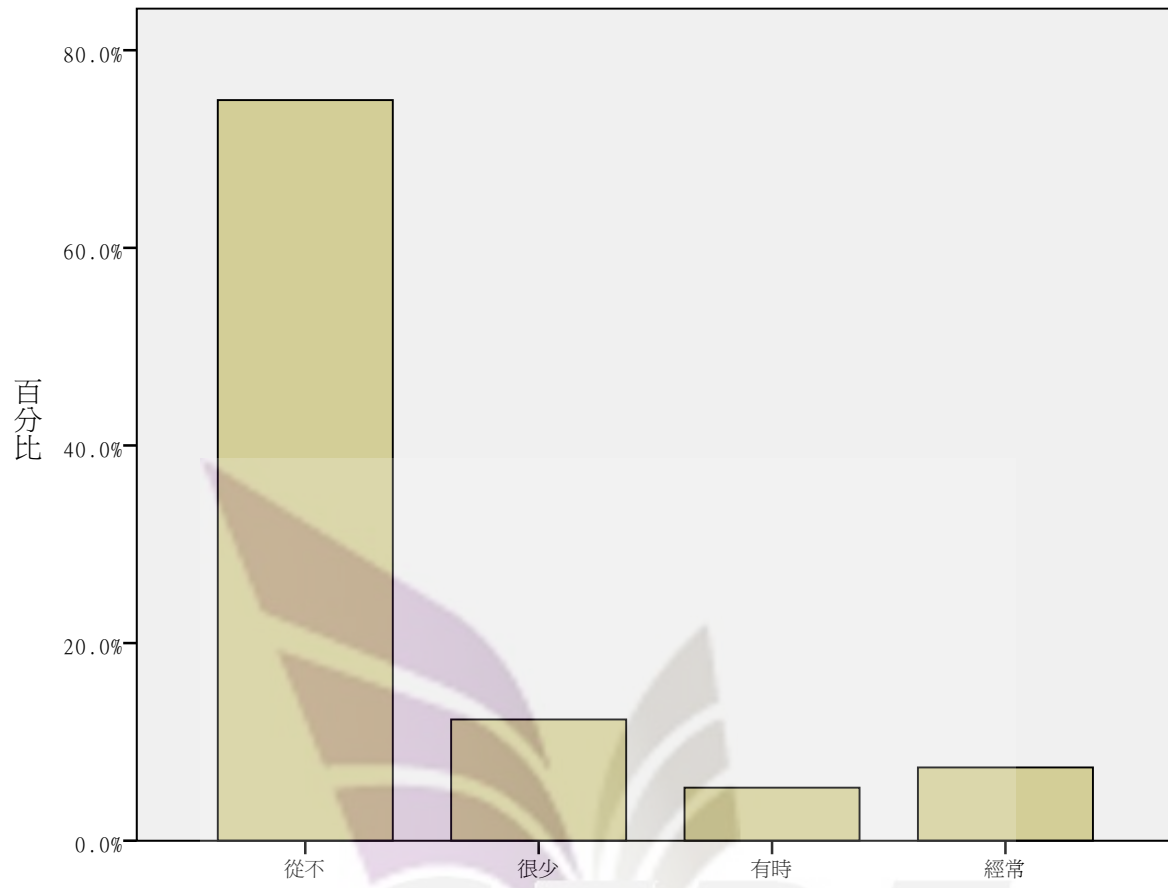


自治性社團活動(如系學會、學生會等)

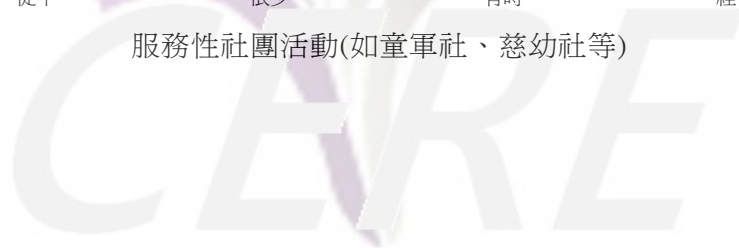


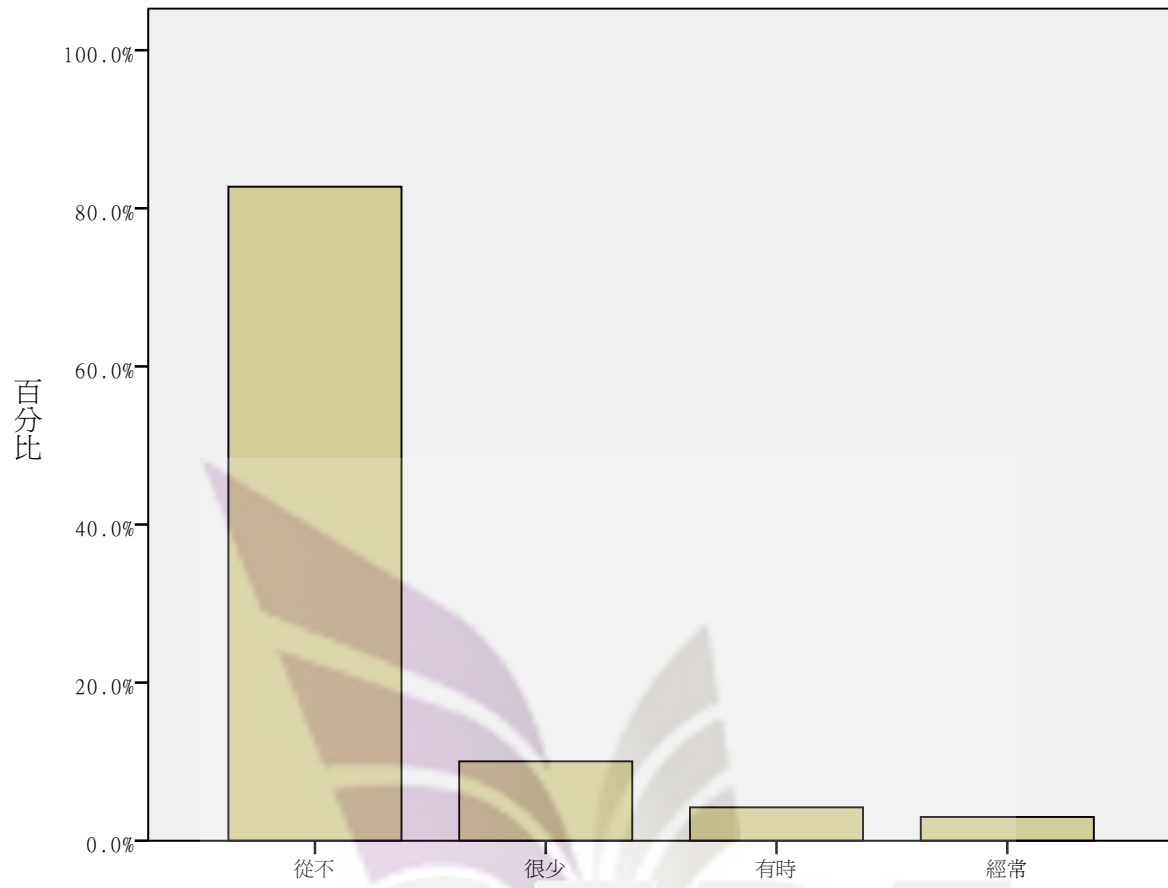
體育性社團活動(如球隊、劍道隊等)



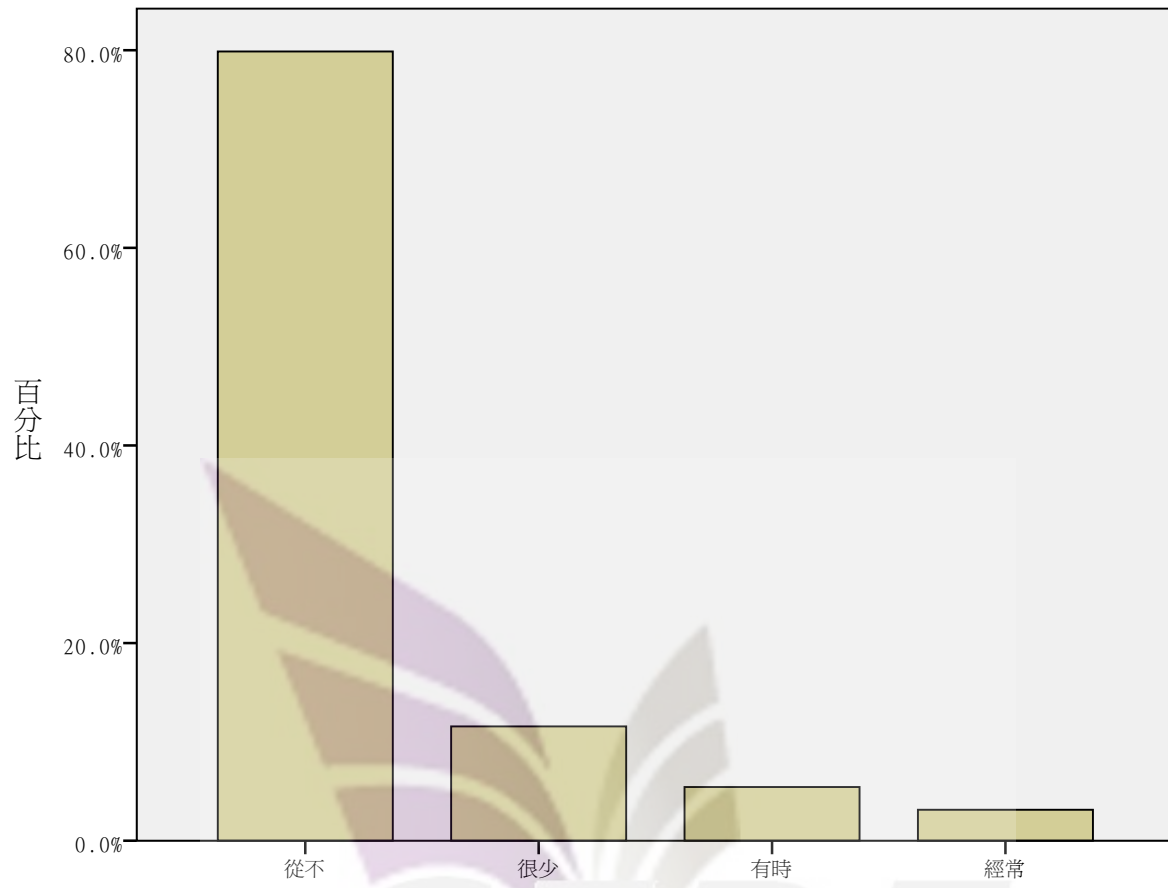


服務性社團活動(如童軍社、慈幼社等)

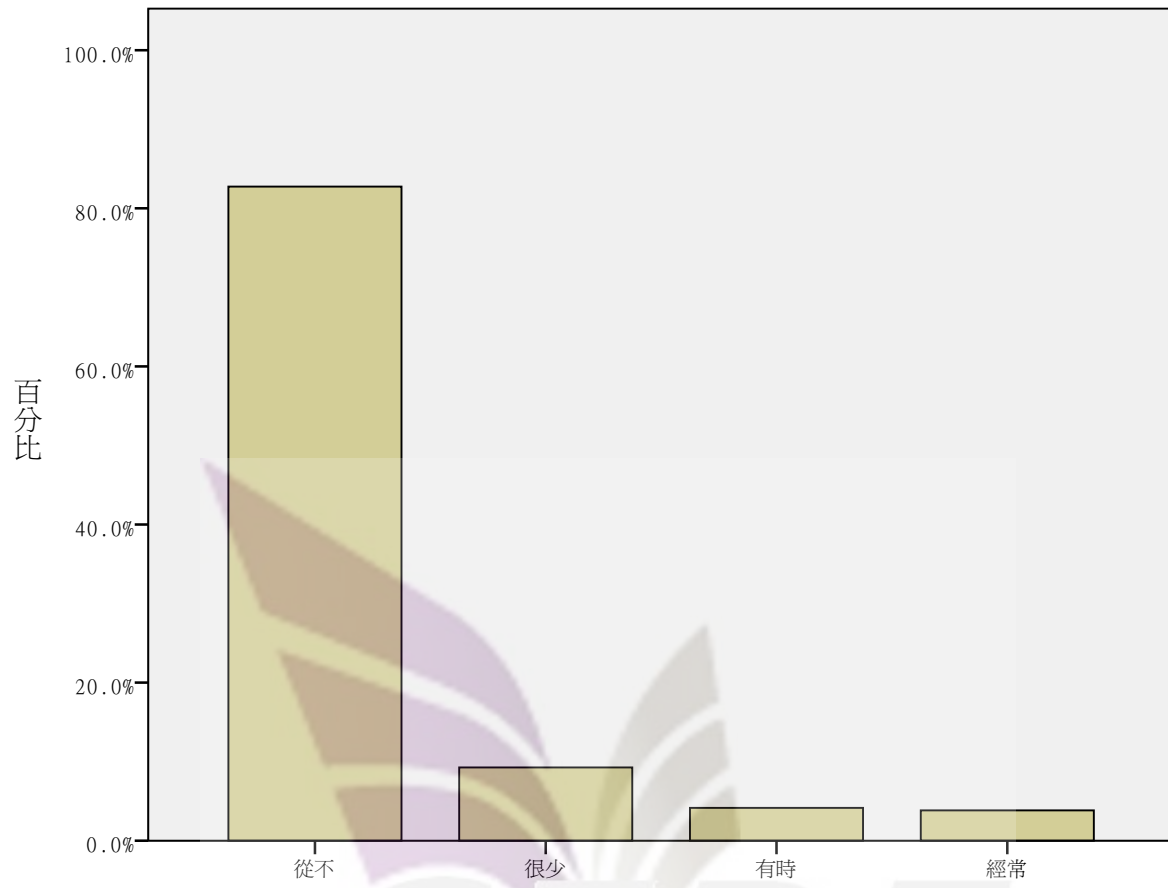




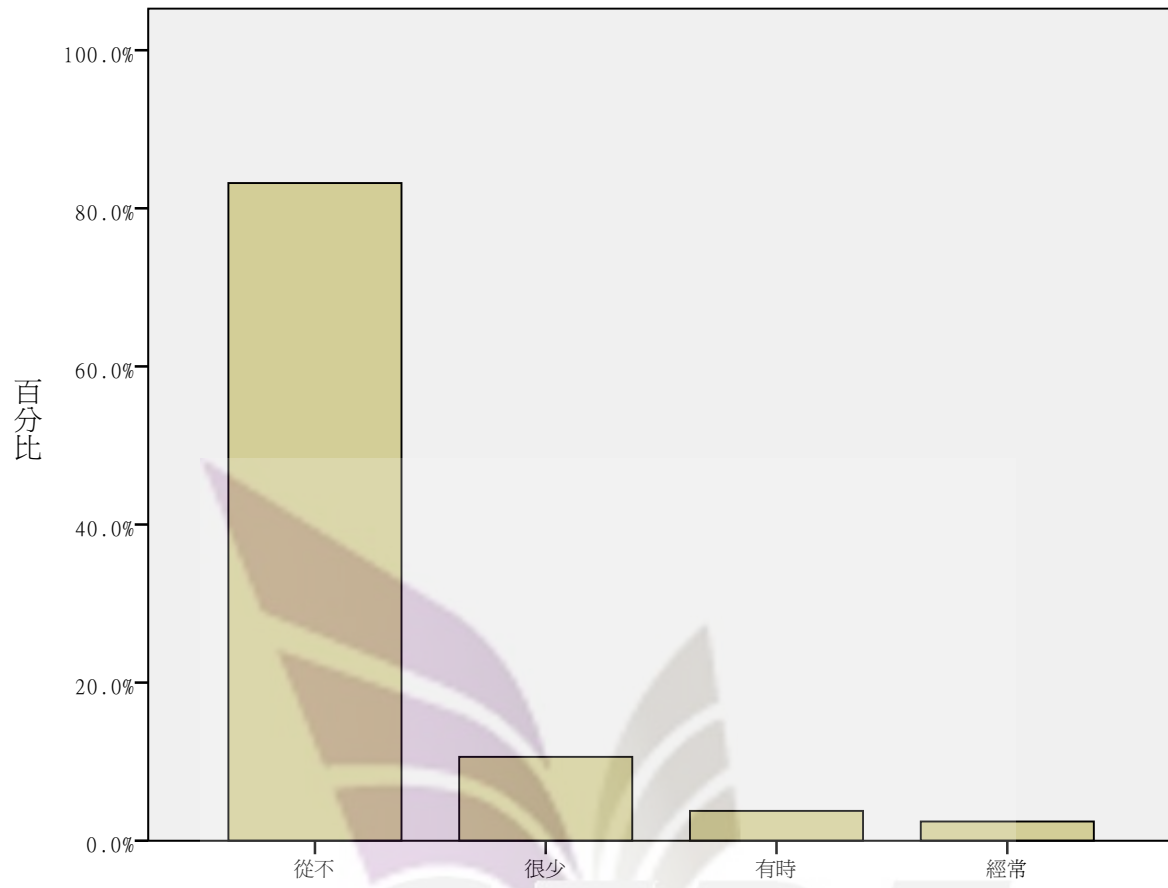
藝術性社團活動(如美術社、舞蹈社等)



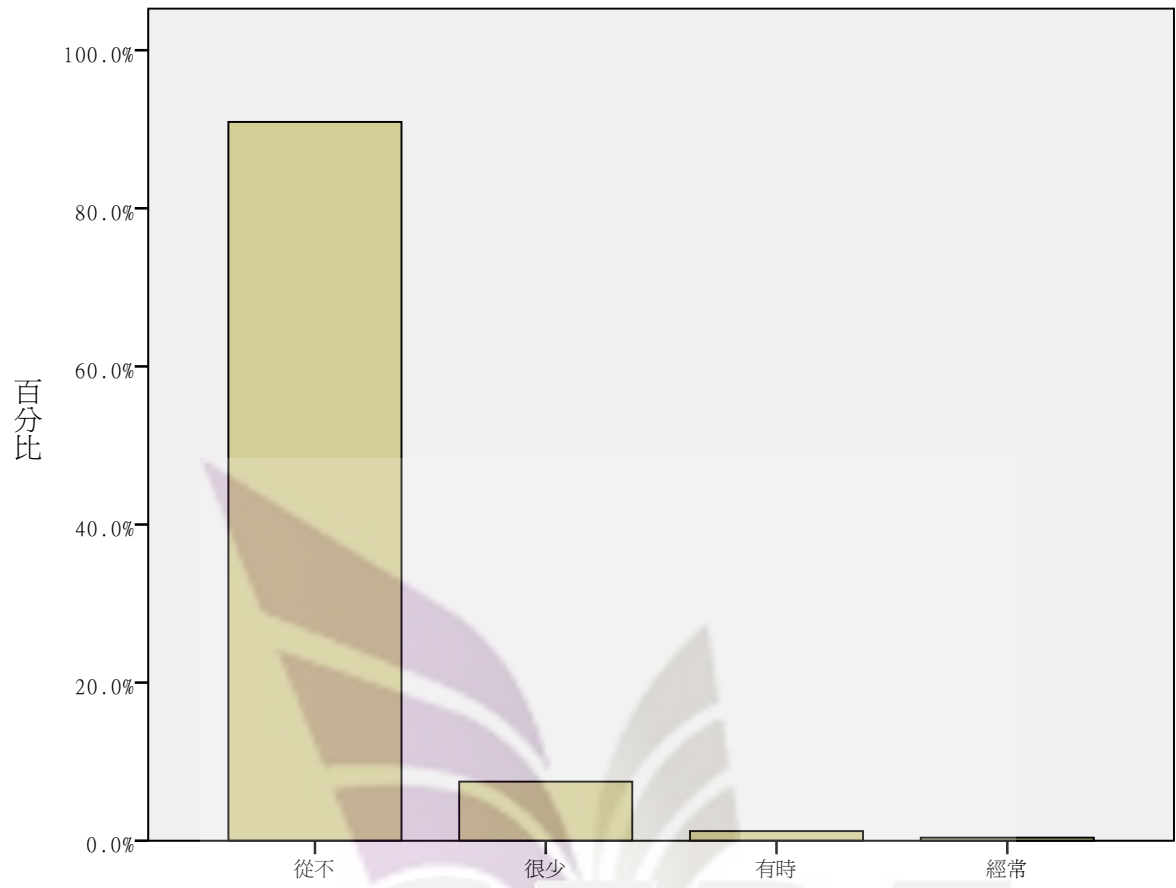
綜合性社團活動（如校友會、地方性社團等）



學藝性社團活動（如書法社、漫畫社等）

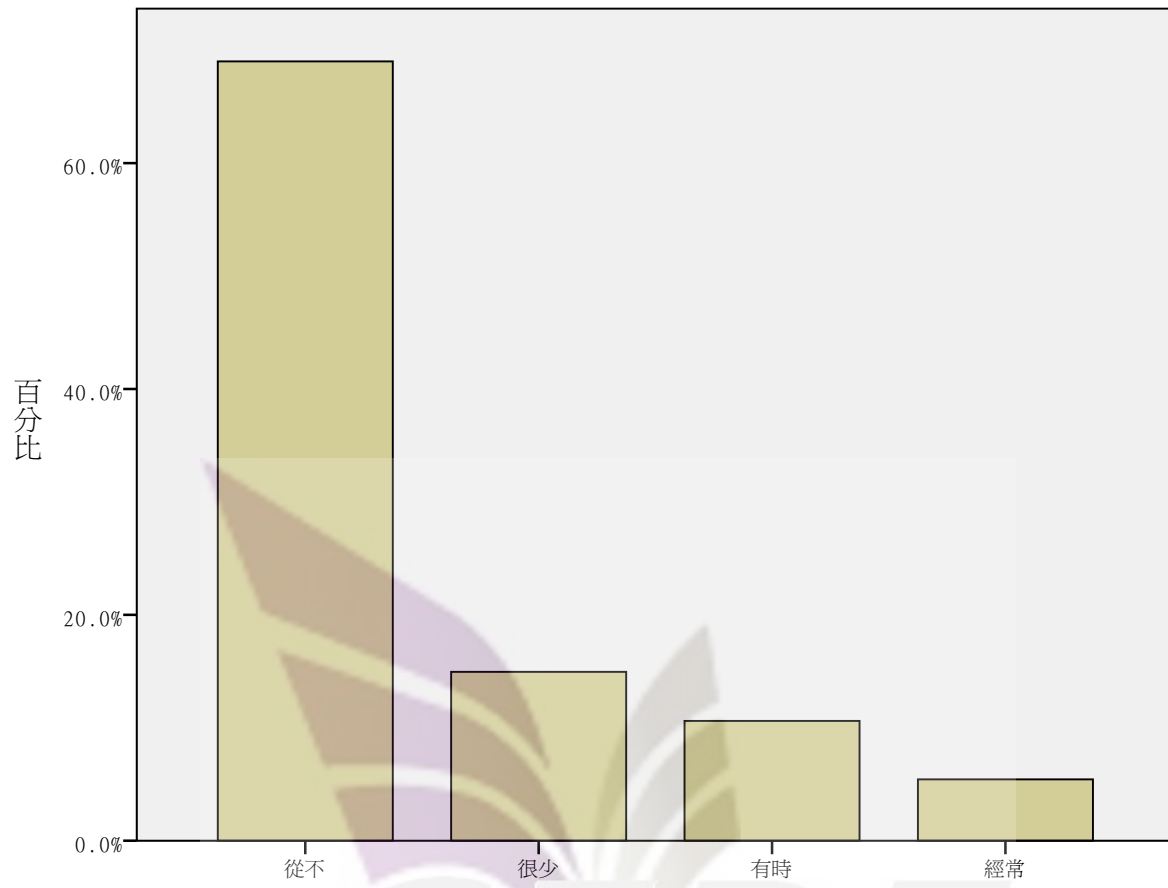


音樂性社團活動（如口琴社、管樂社等）

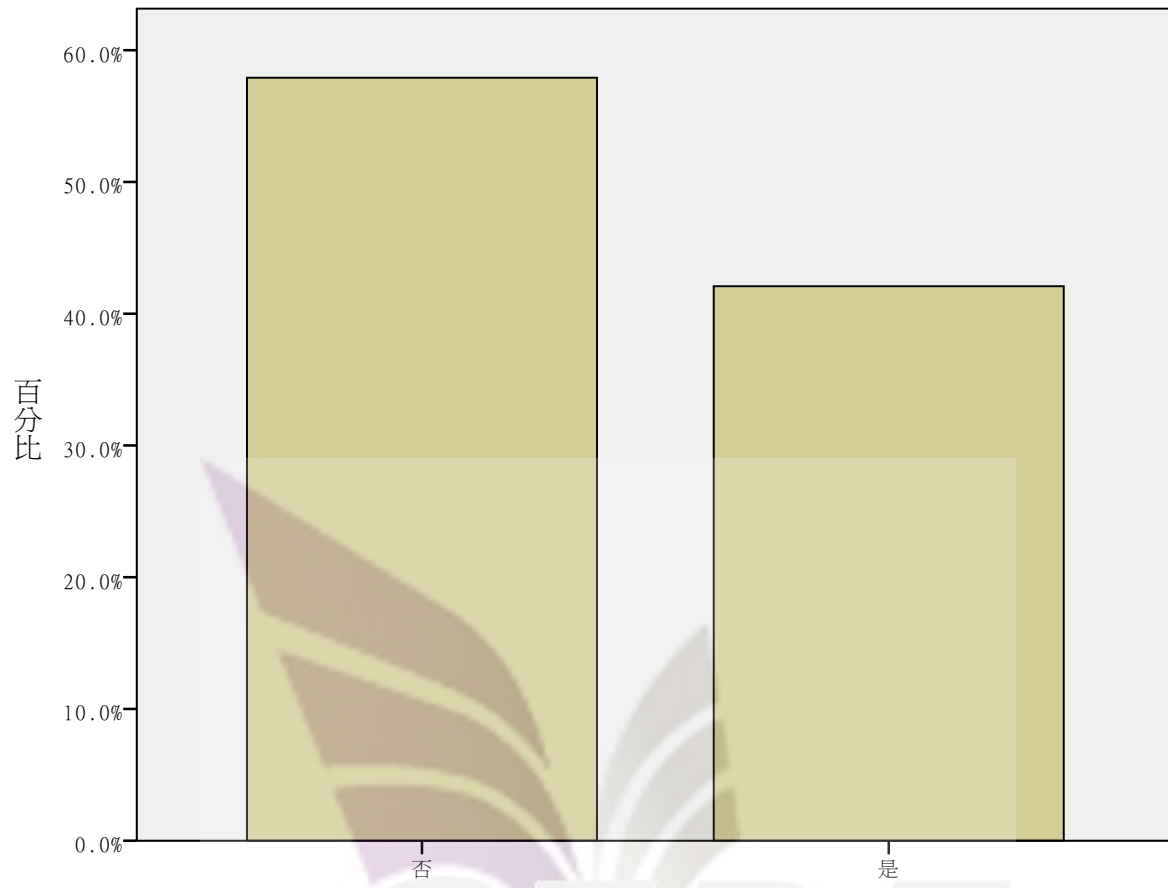


原住民社團活動

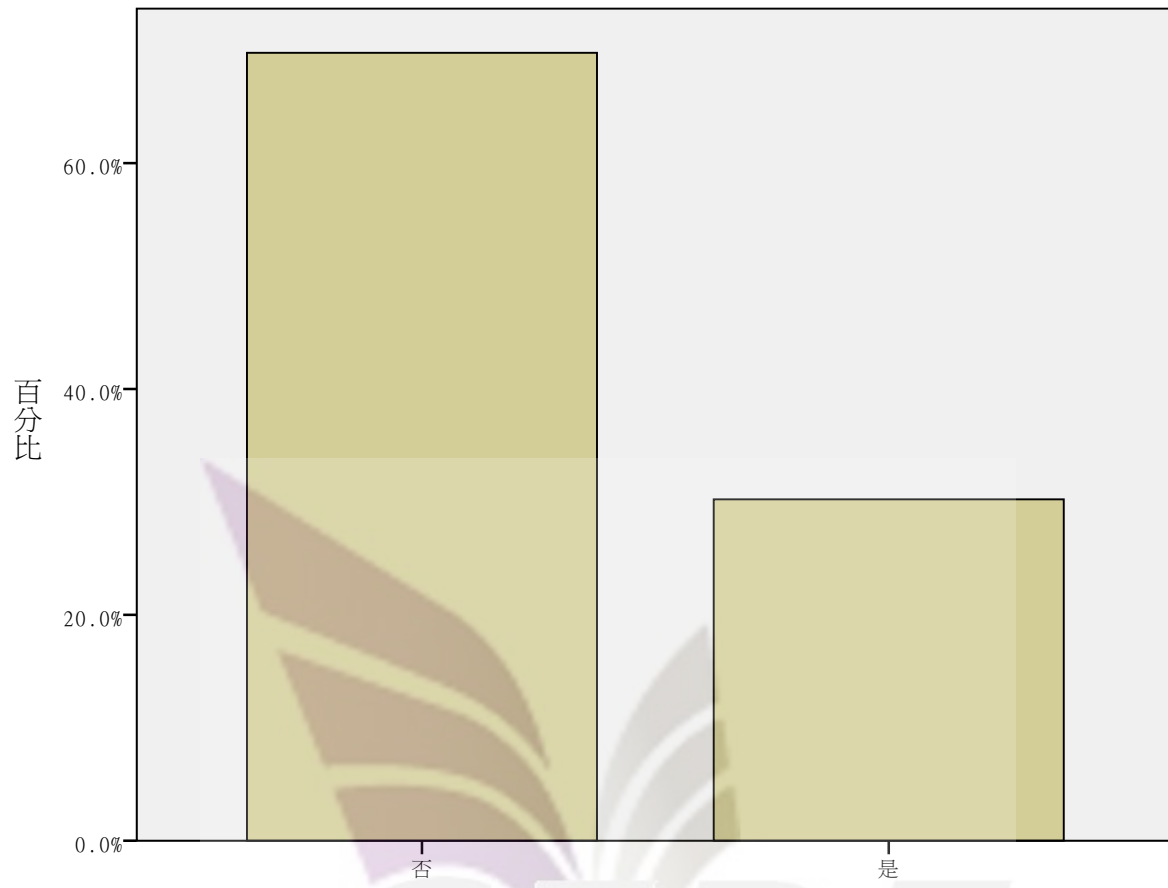




校外的社團活動 (如政治團體、救國團、教會等)

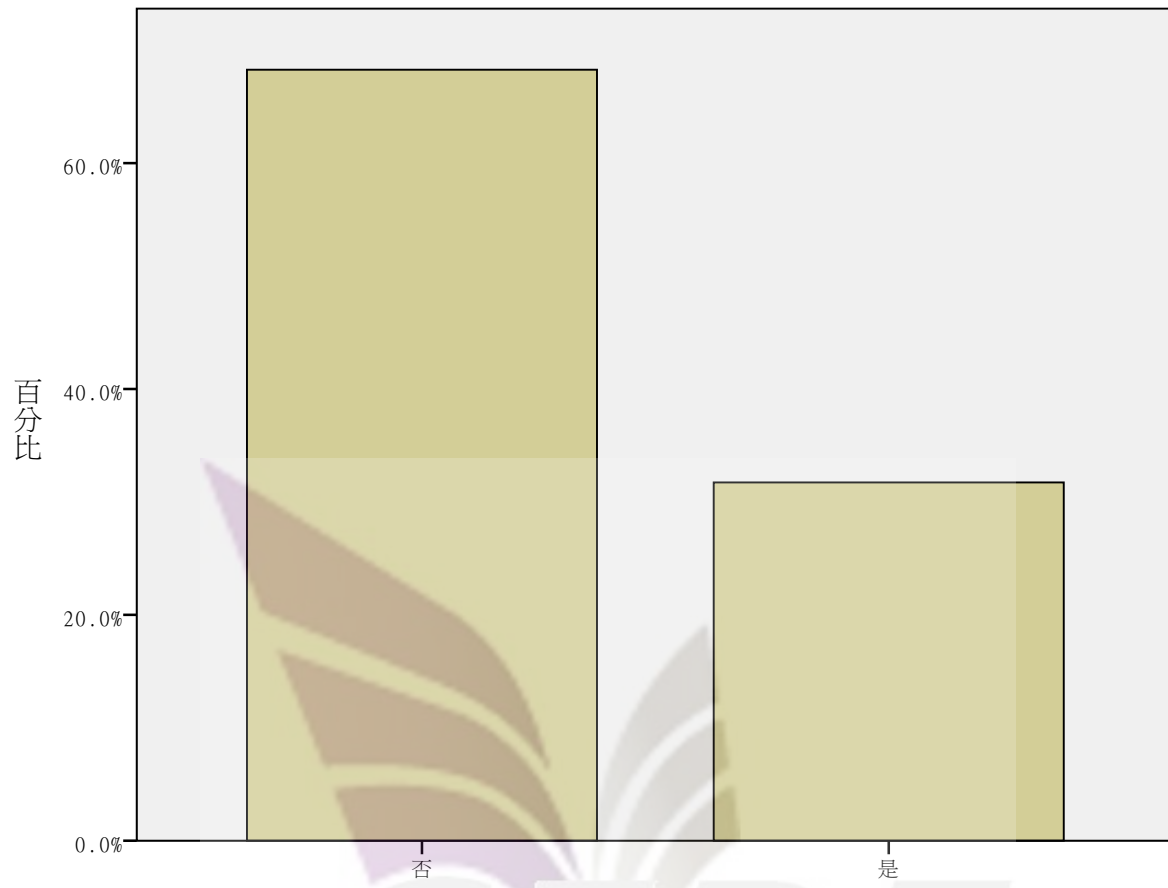


擔任社團幹部-自治性社團活動(如系學會、學生會等)



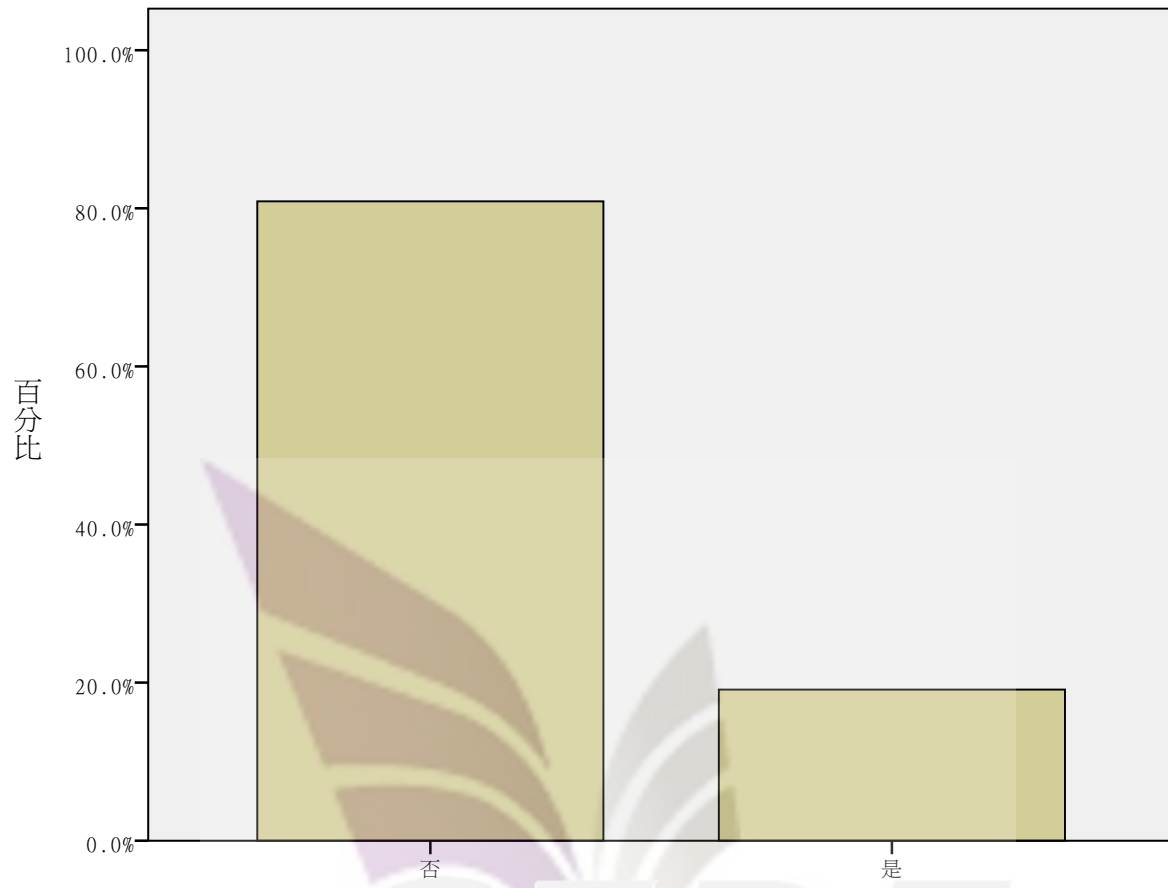
擔任社團幹部-體育性社團活動(如球隊、劍道隊等)





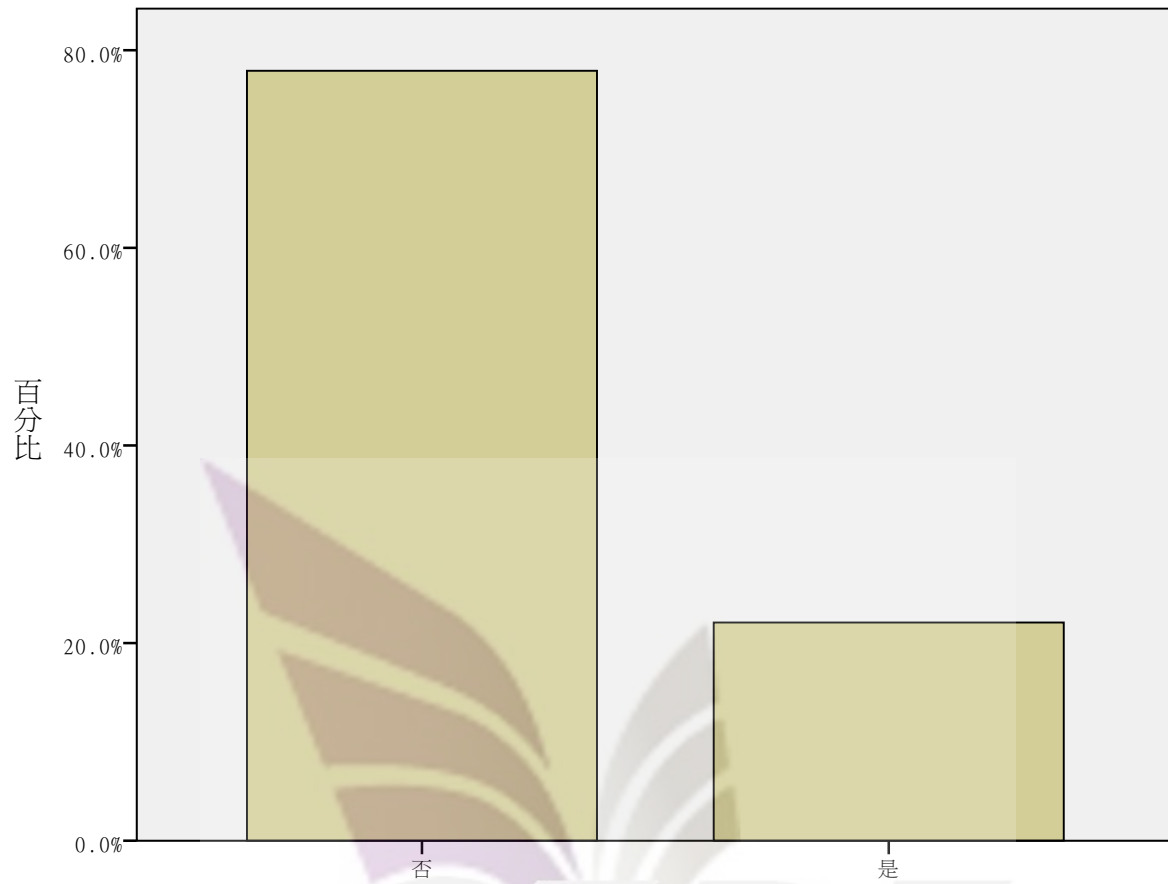
擔任社團幹部-服務性社團活動(如童軍社、慈幼社等)



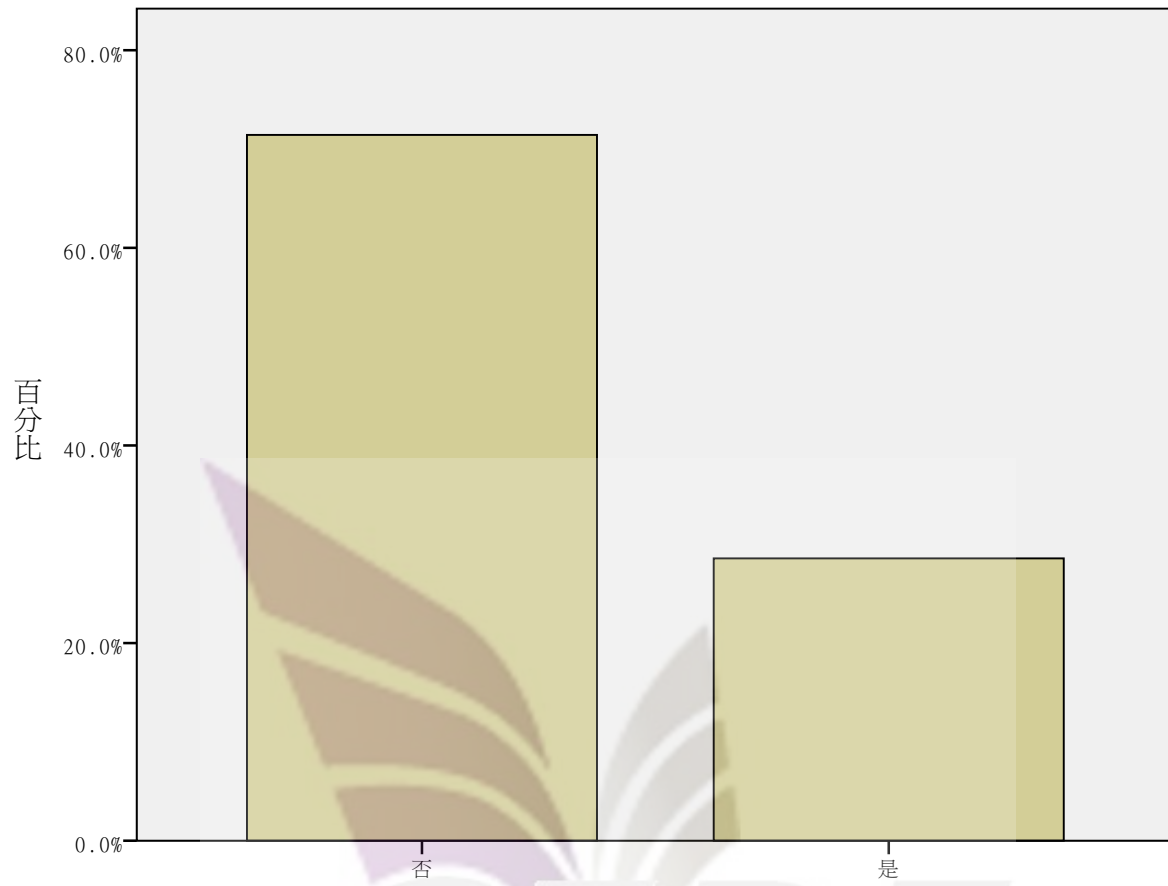


擔任社團幹部-藝術性社團活動(如美術社、舞蹈社等)

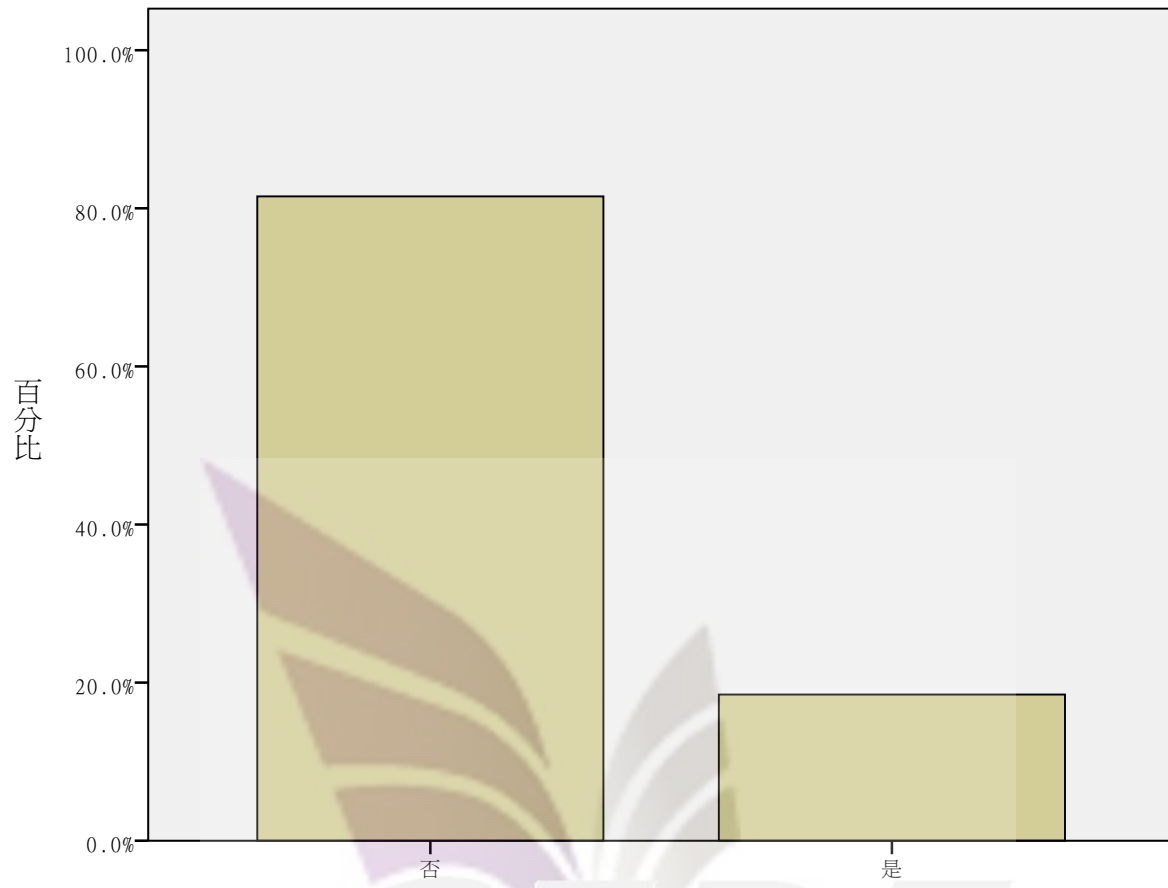




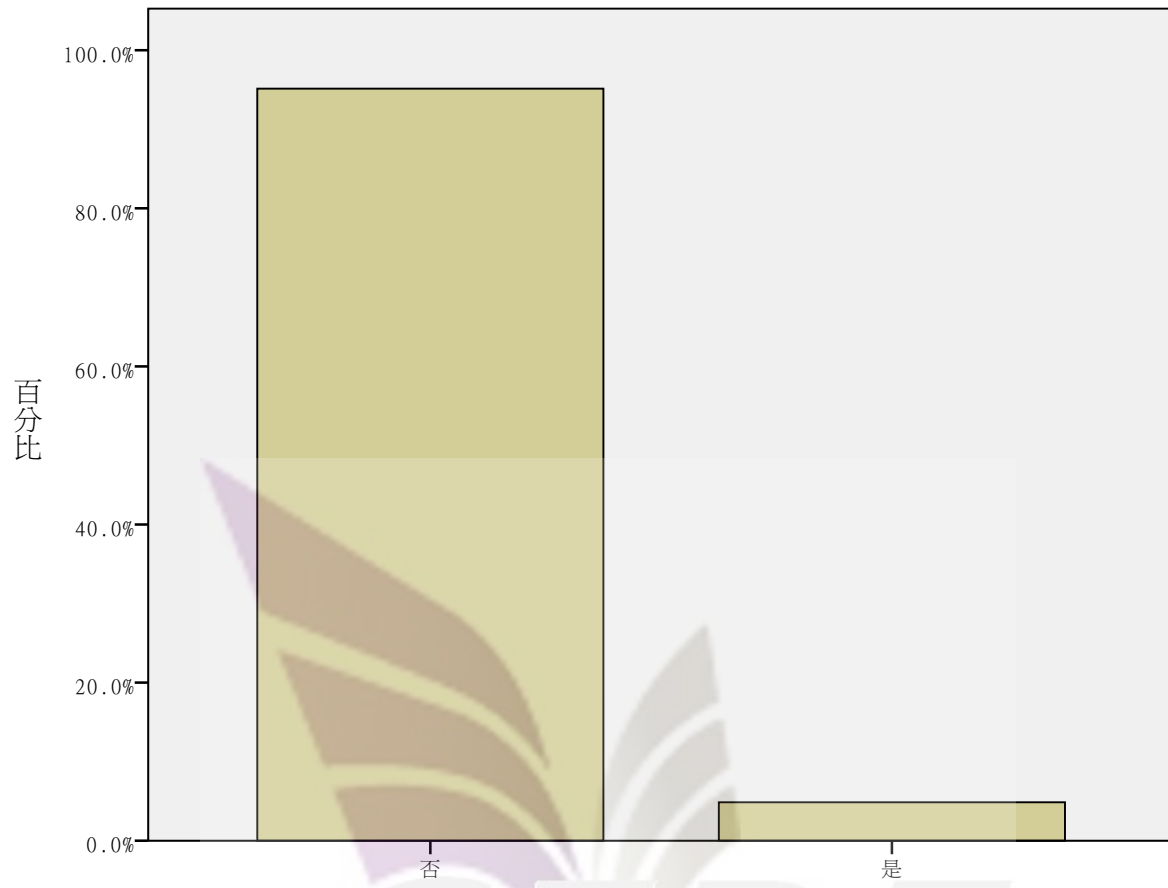
擔任社團幹部-綜合性社團活動（如校友會、地方性社團等）



擔任社團幹部-學藝性社團活動（如書法社、漫畫社等）

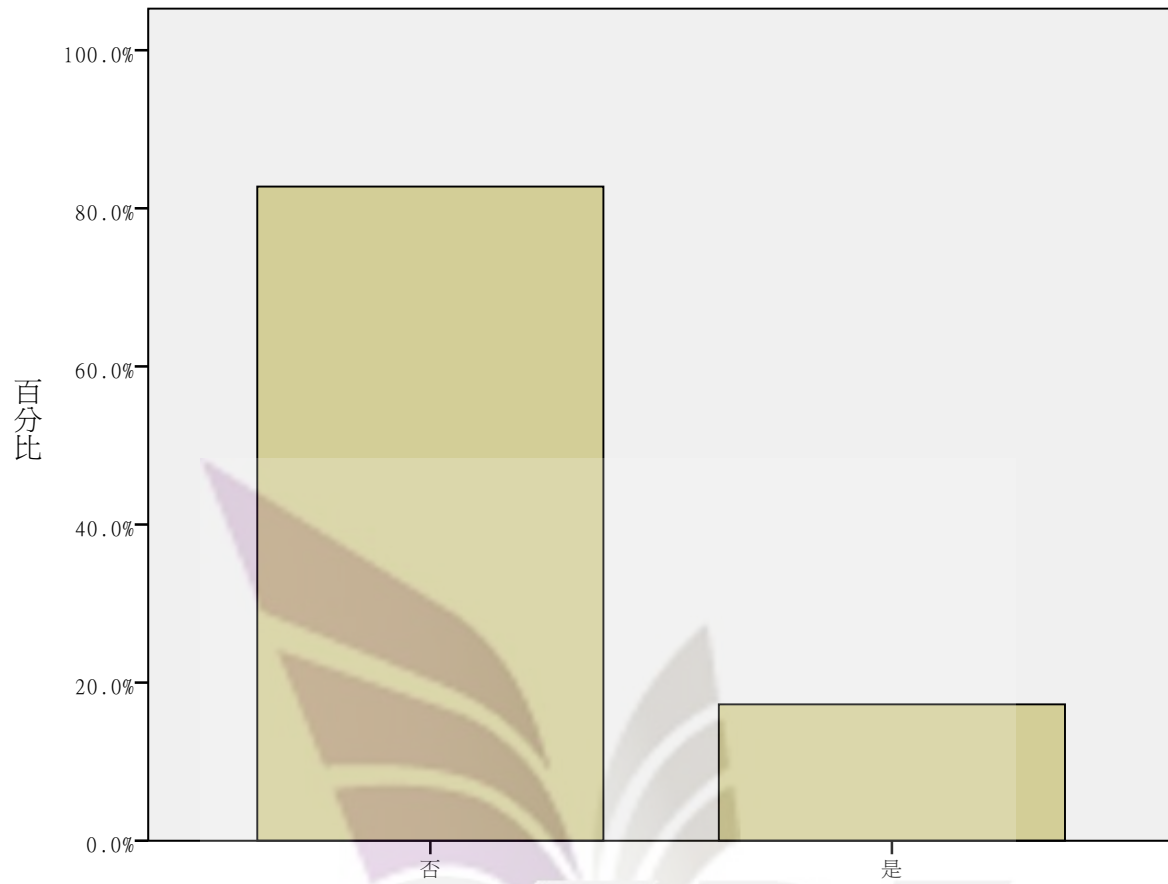


擔任社團幹部-音樂性社團活動（如口琴社、管樂社等）

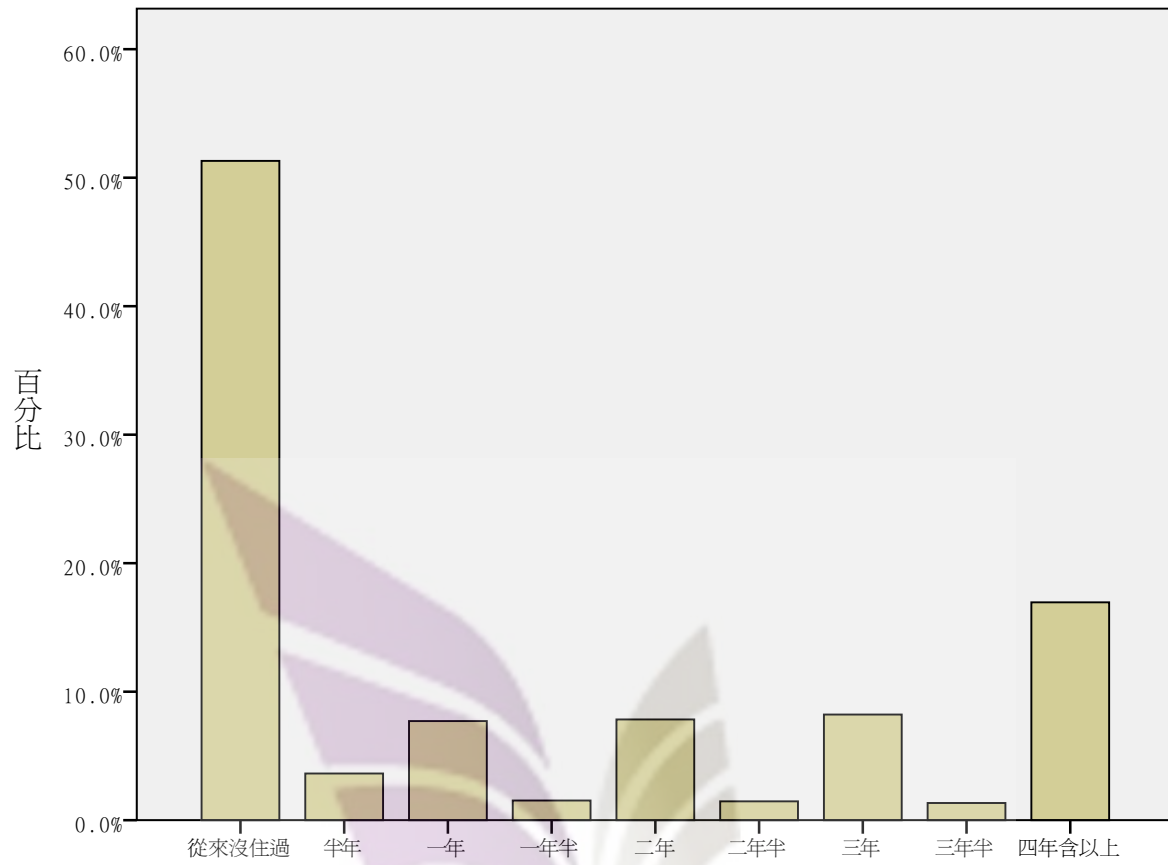


擔任社團幹部-原住民社團活動



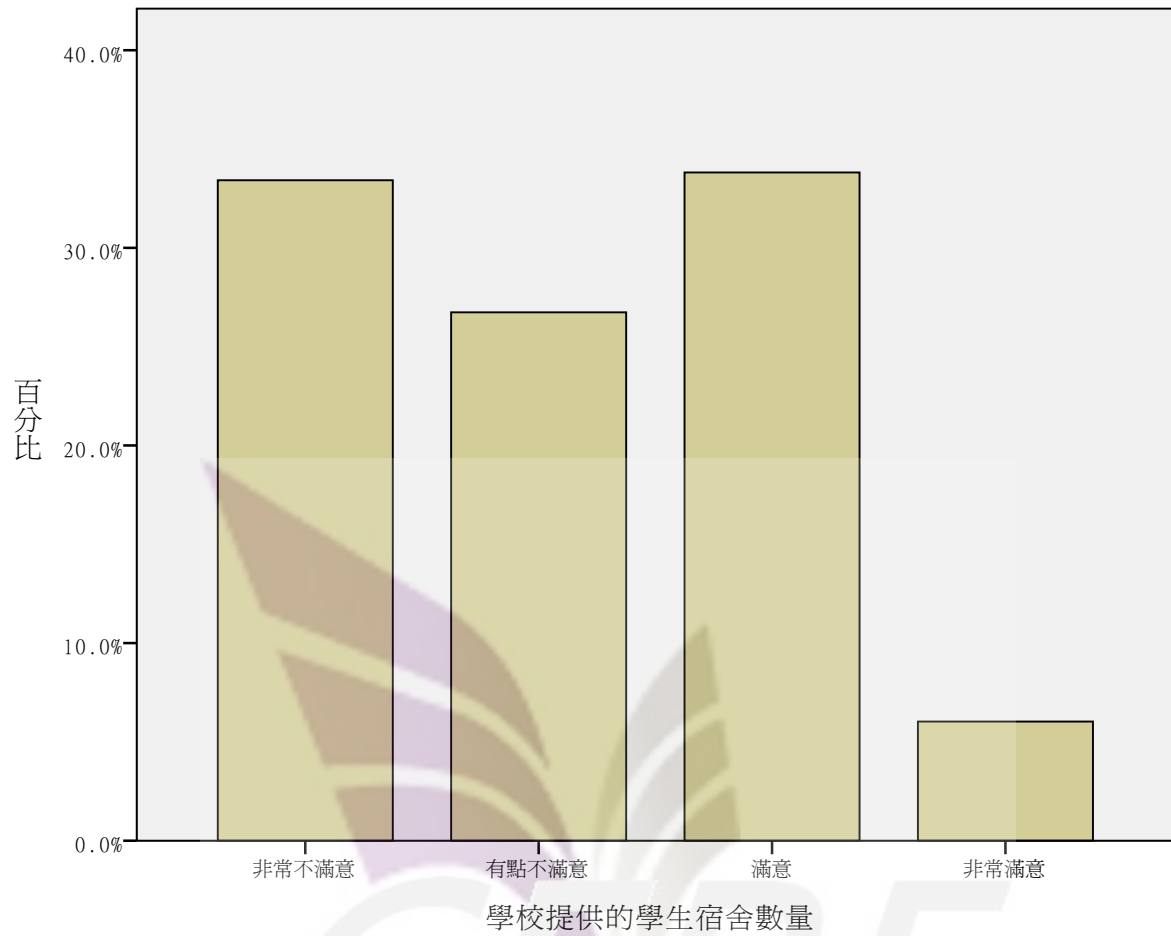


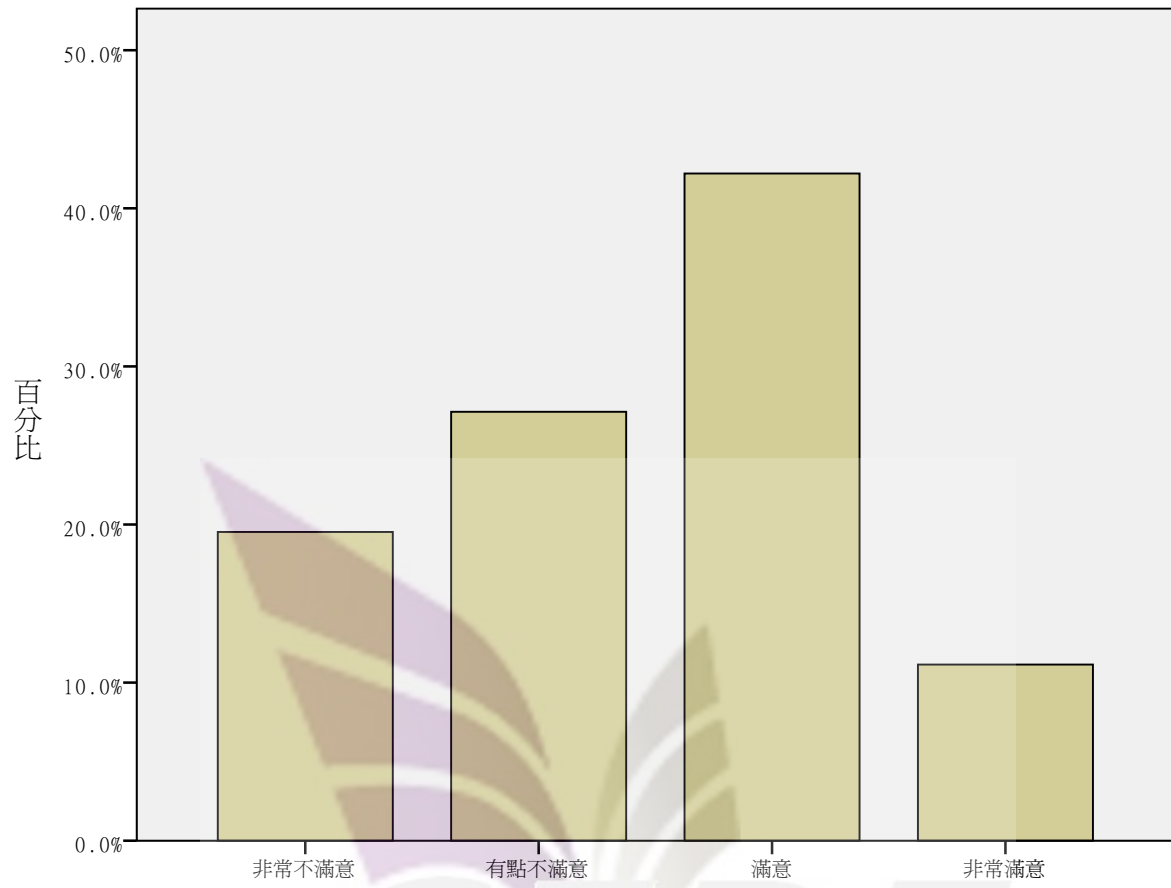
擔任社團幹部-校外的社團活動 (如政治團體、救國團、教會等)



整體而言，您對學校宿舍環境的滿意程度如何？

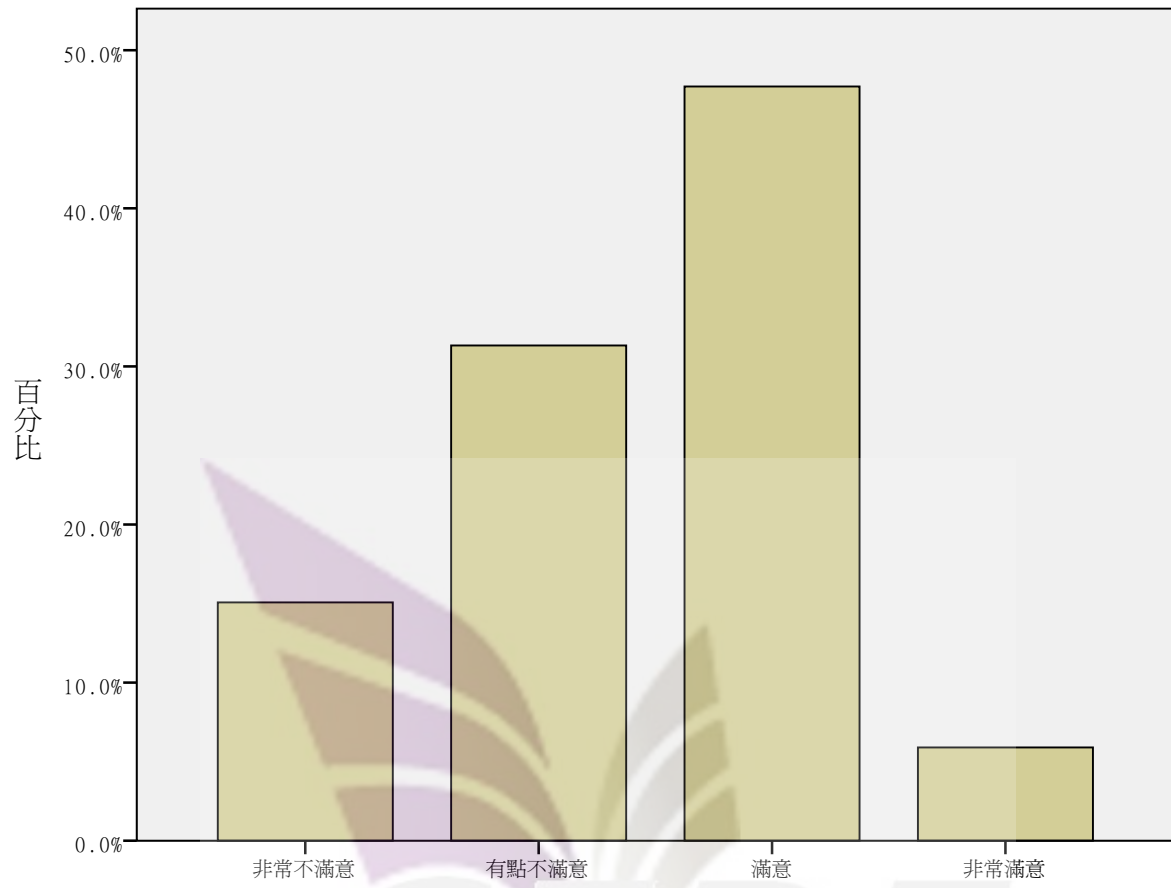






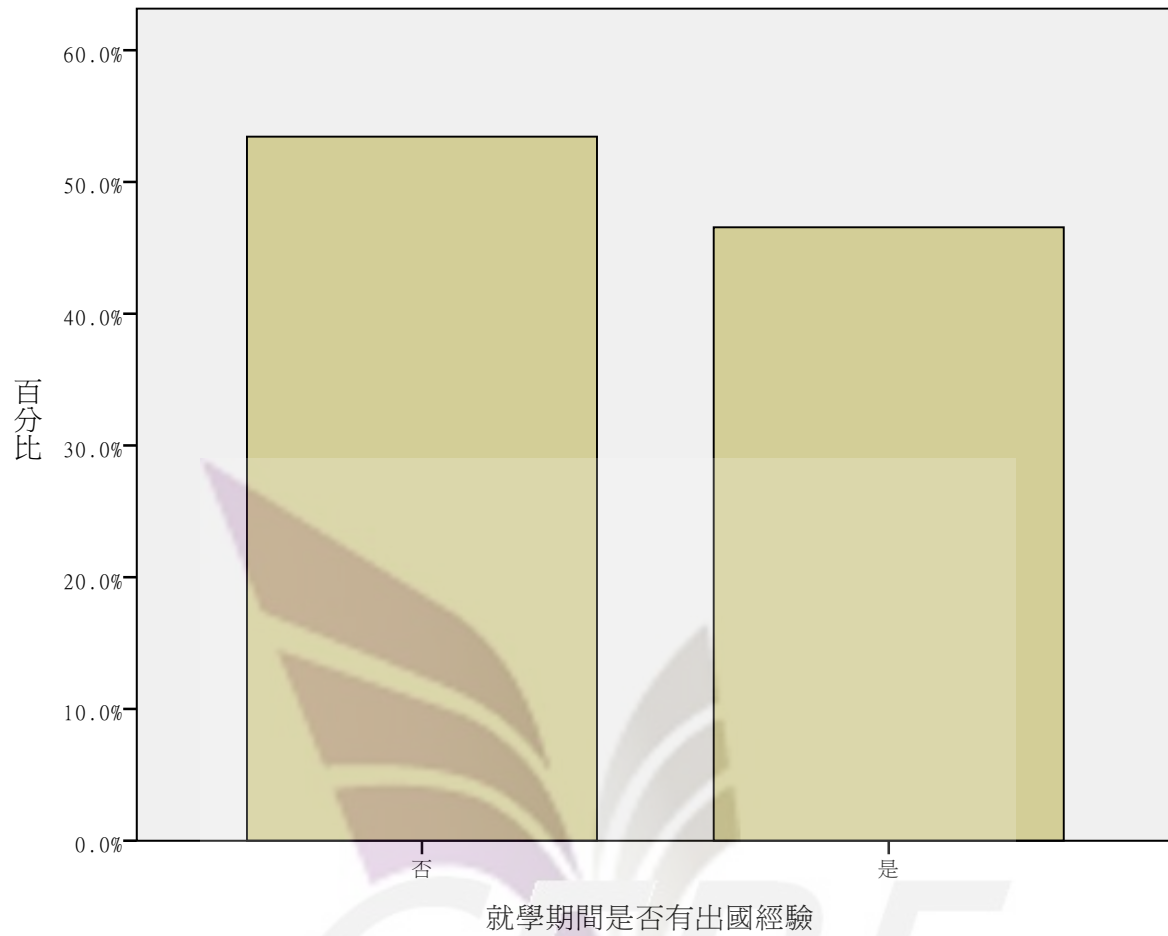
宿舍的居住環境

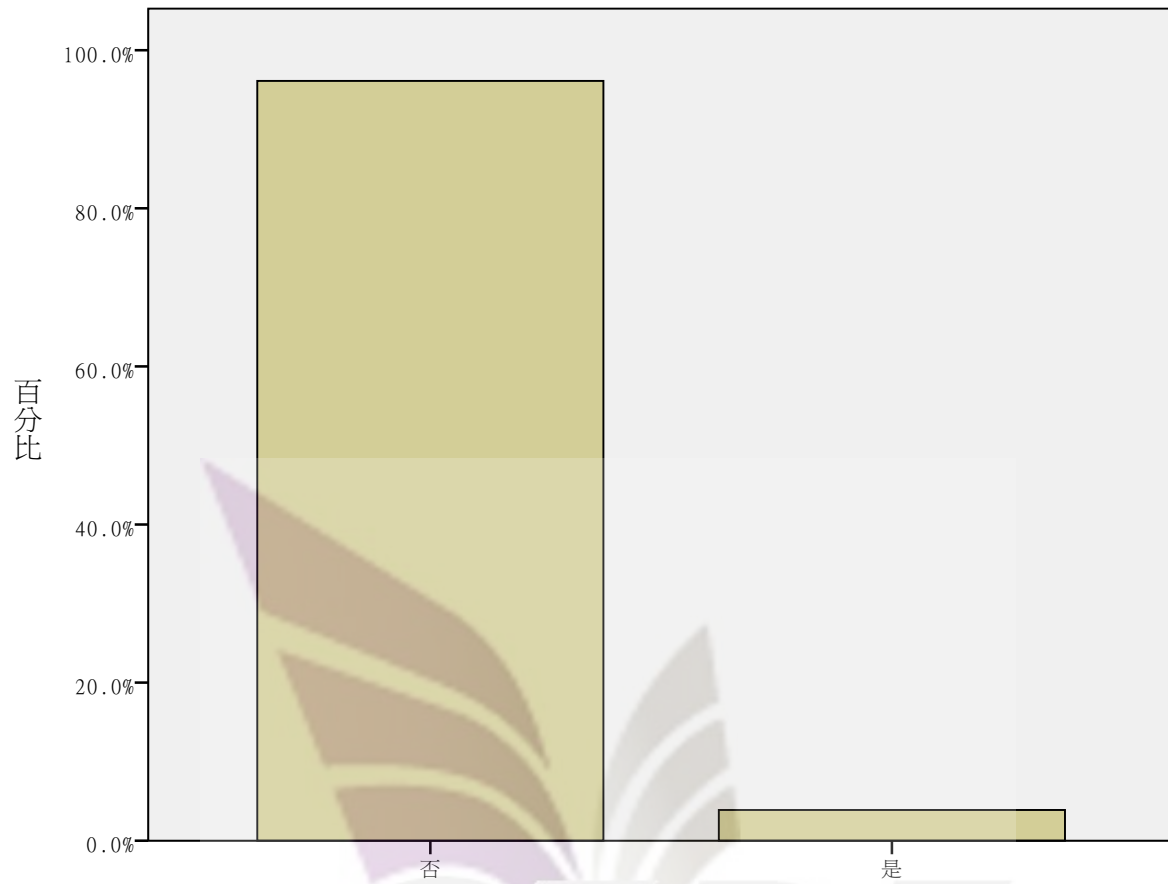




宿舍管理與輔導

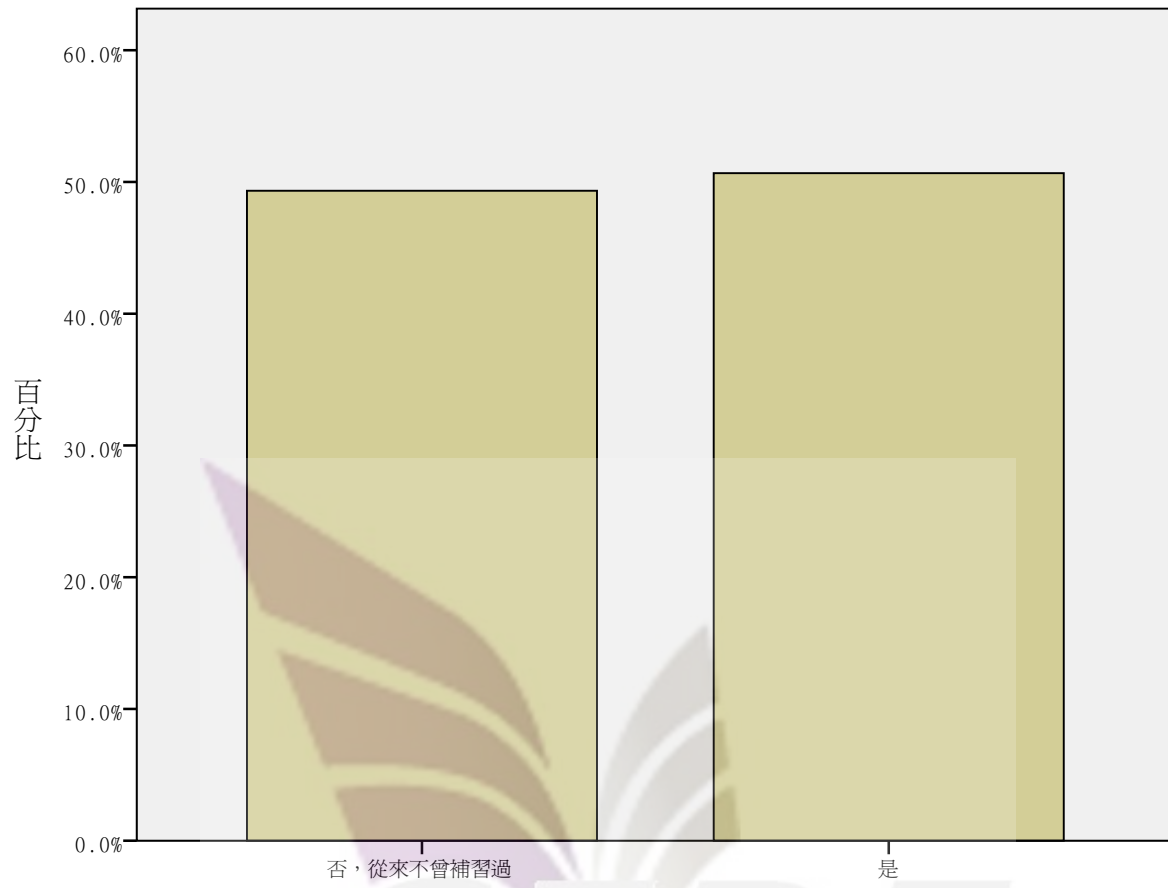






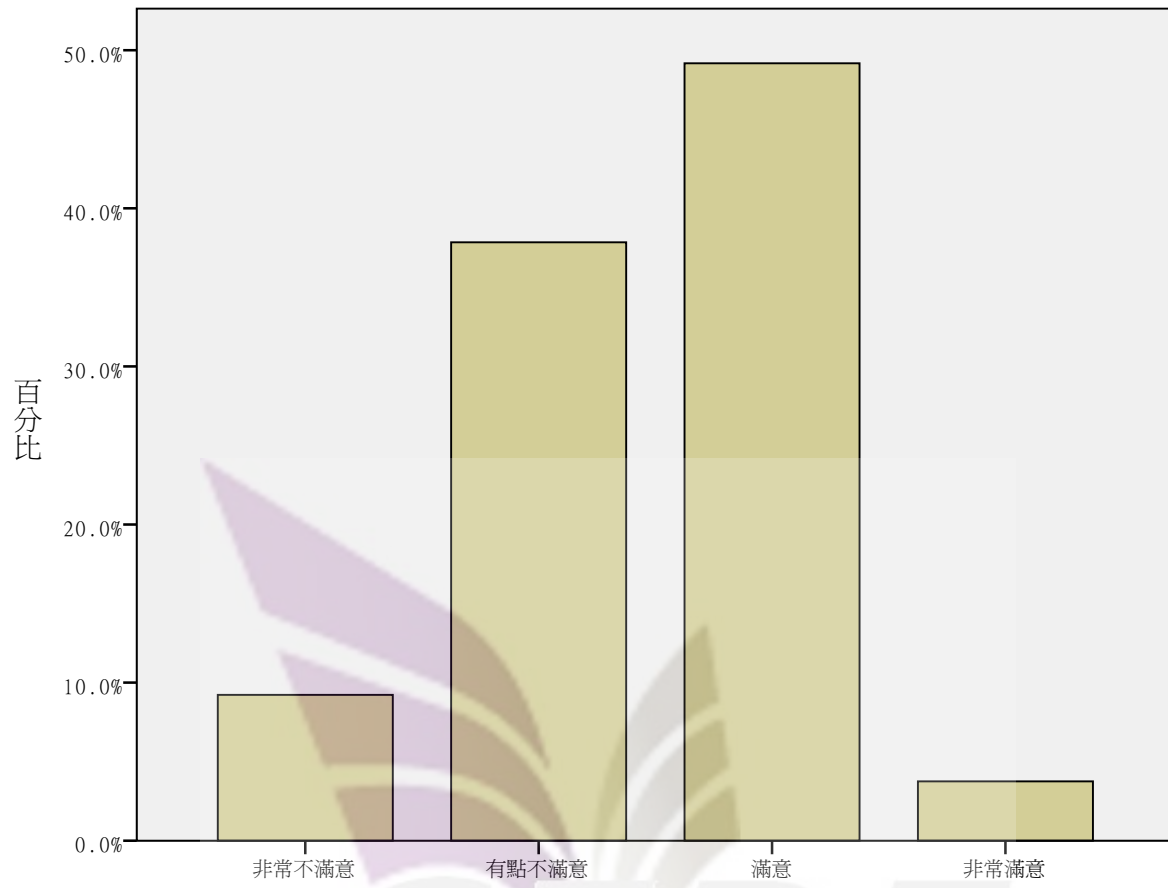
就讀大專期間，您是否參加過出國進修所需之留學測驗？



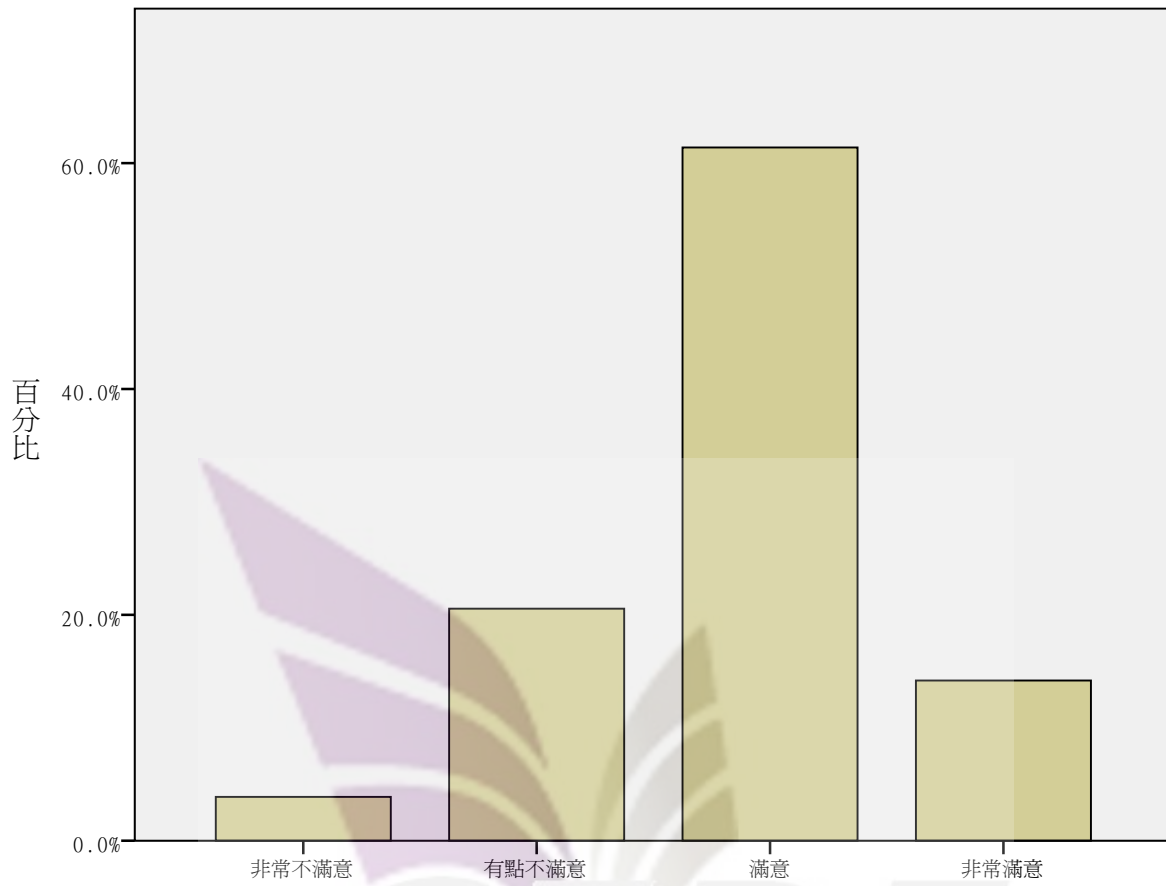


就讀大專期間，您是否曾經爲了準備考試而補習？

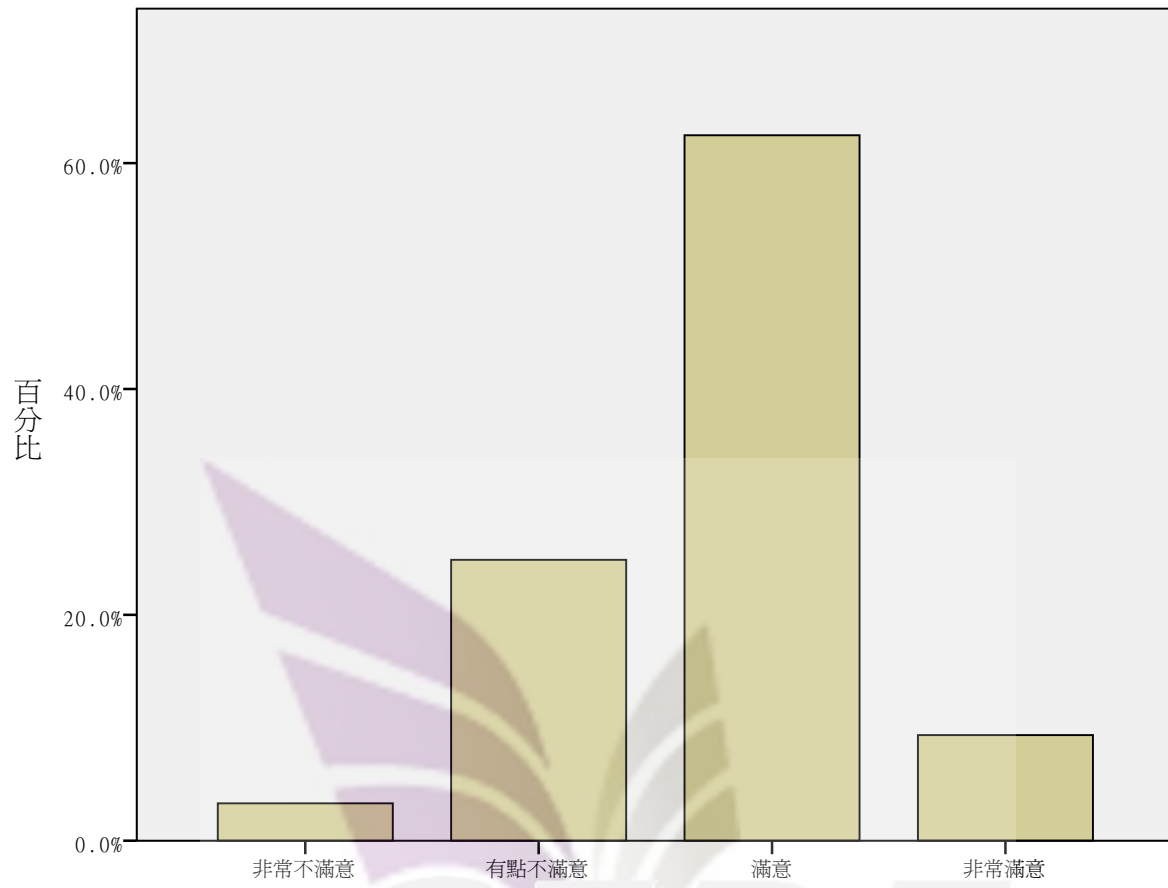




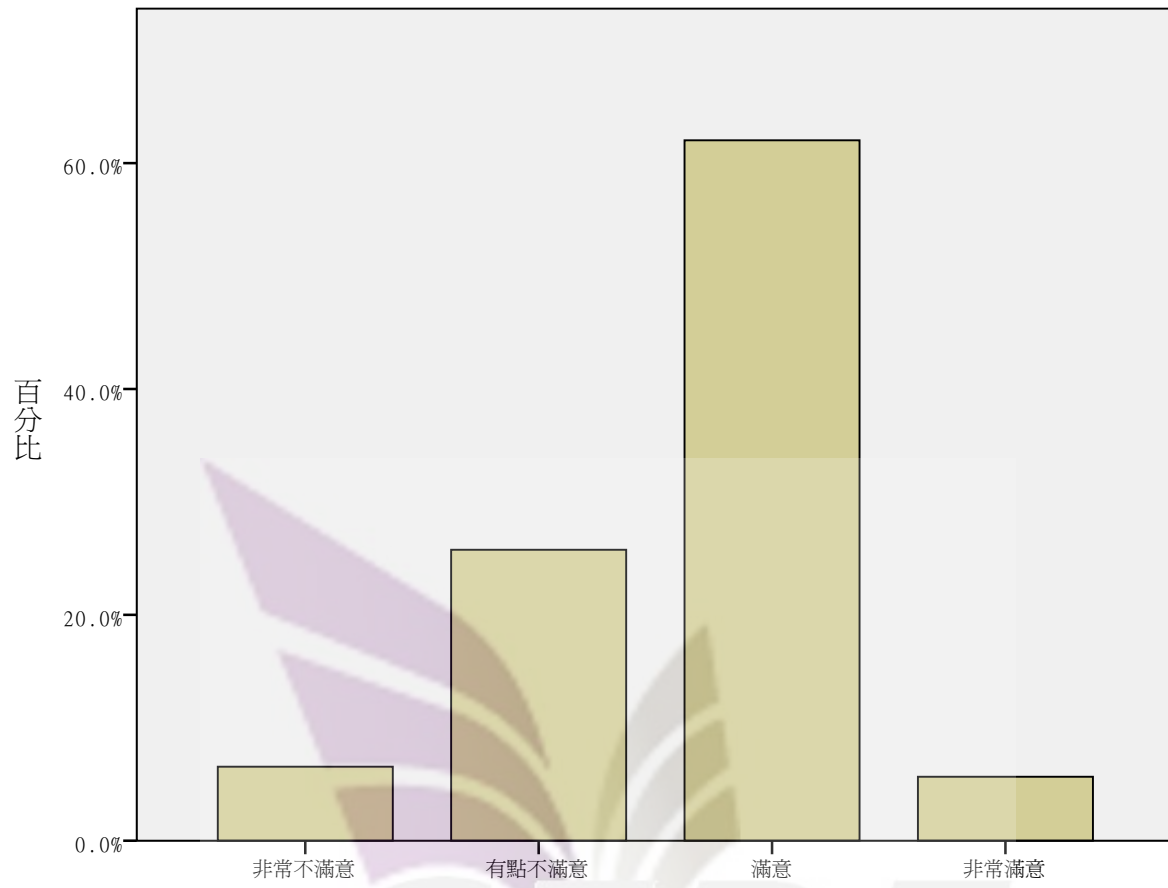
整體評價：對學校的整體評鑑




整體評價：修業科系的師資

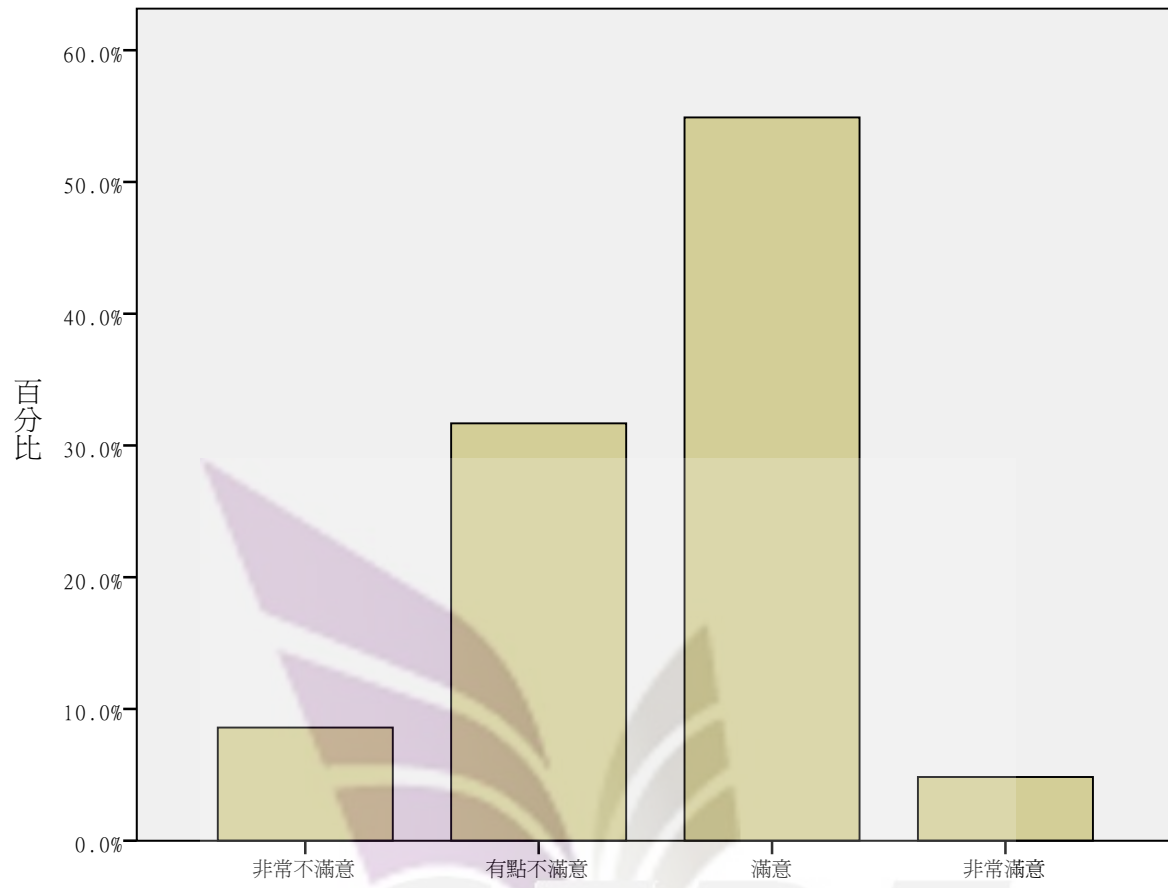


整體評價：修業科系的課程

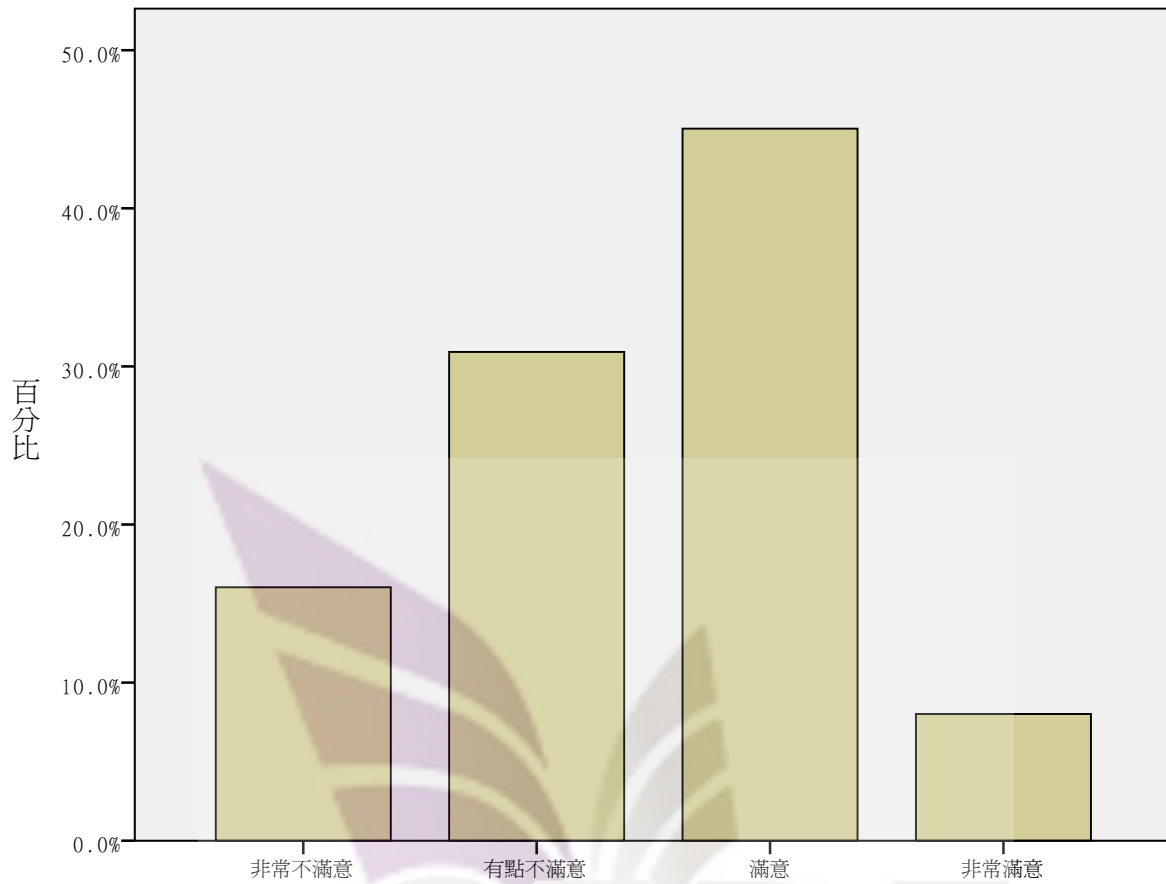


整體評價：通識教育的師資

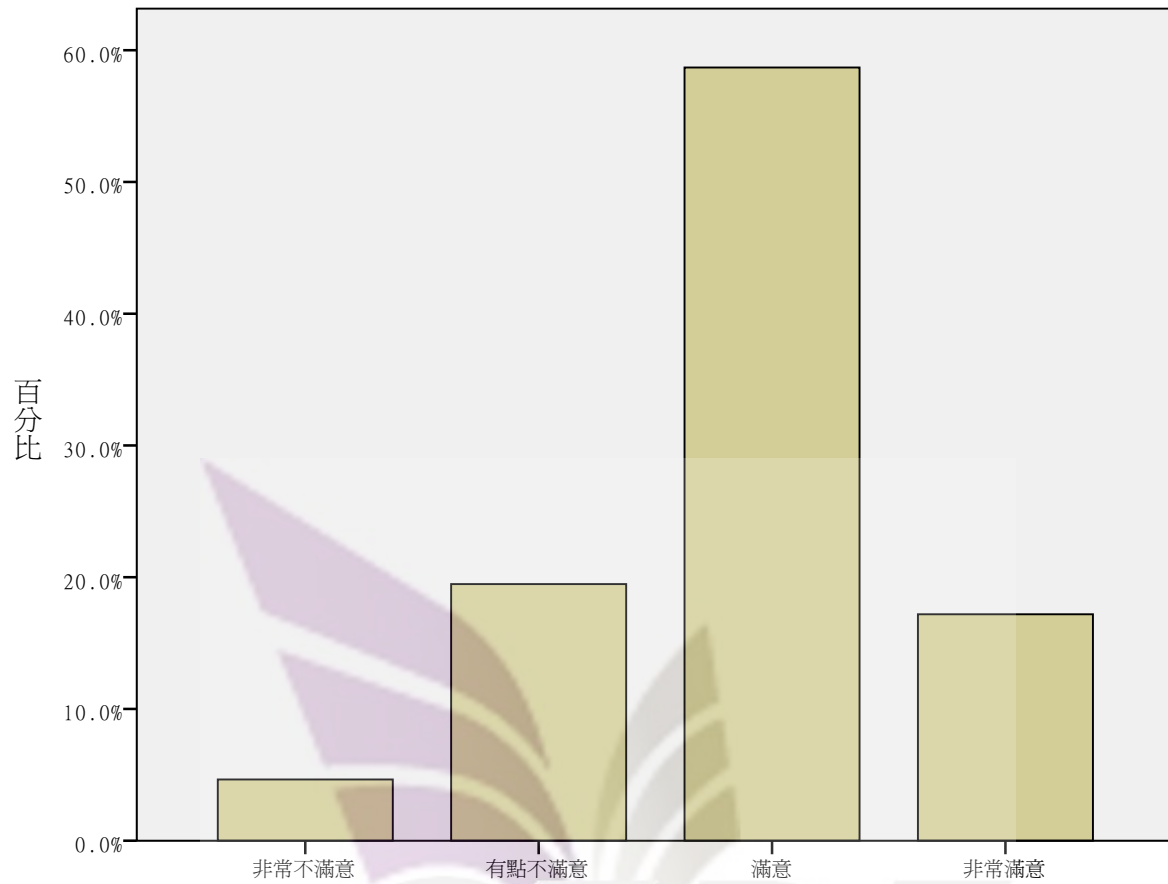




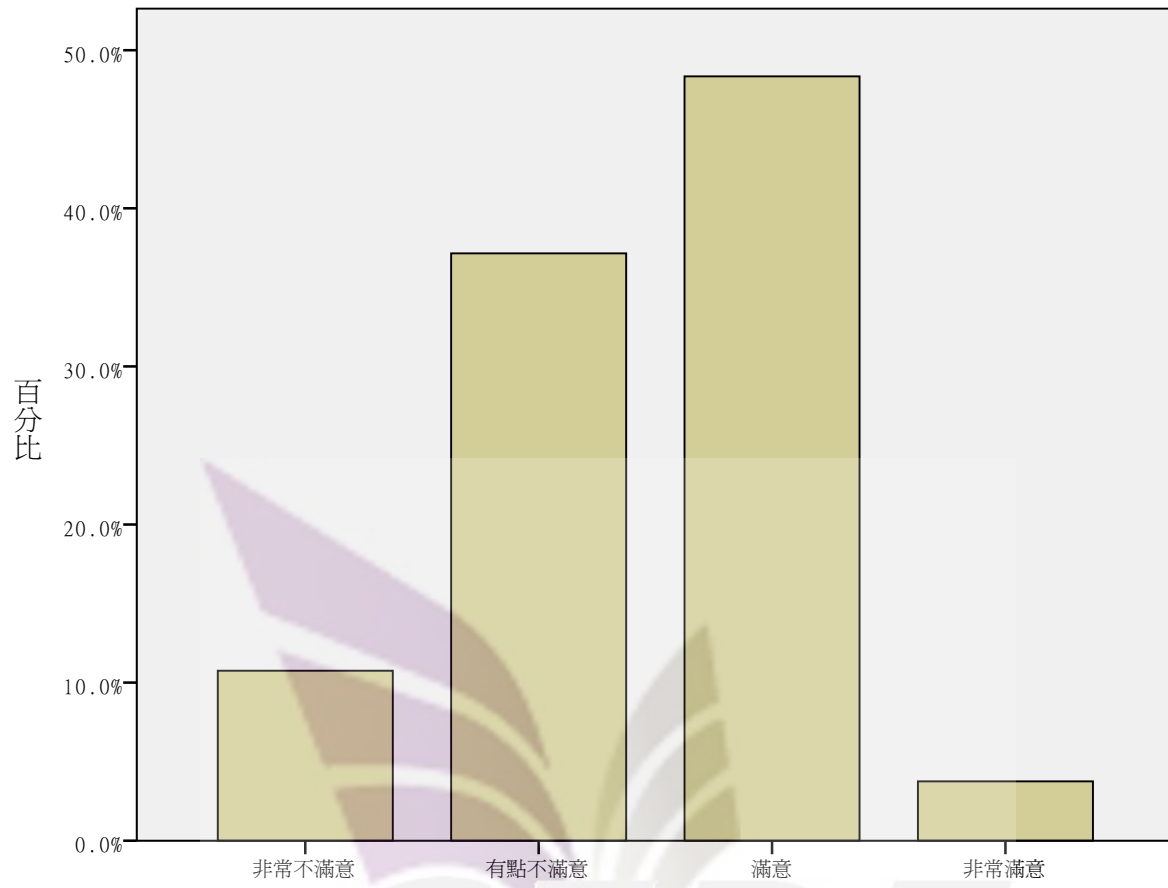
整體評價：通識教育的課程



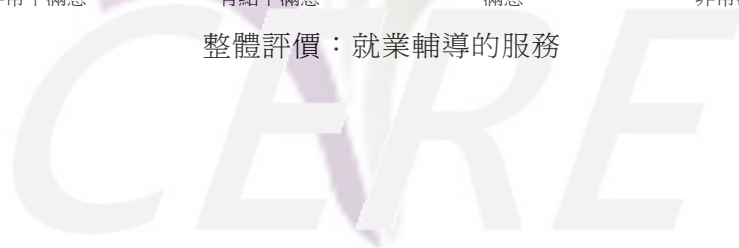
整體評價：系所行政人員的服務態度

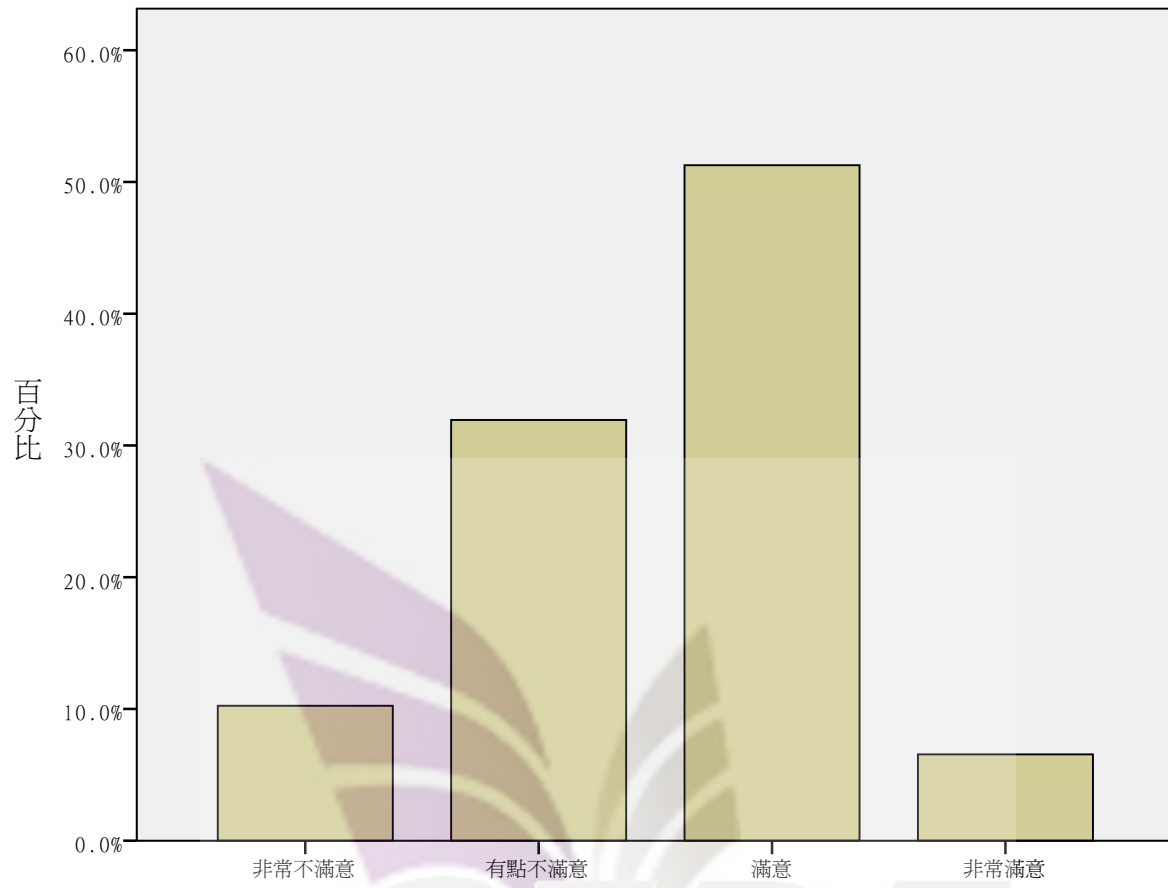


整體評價：系所老師對學生的關心

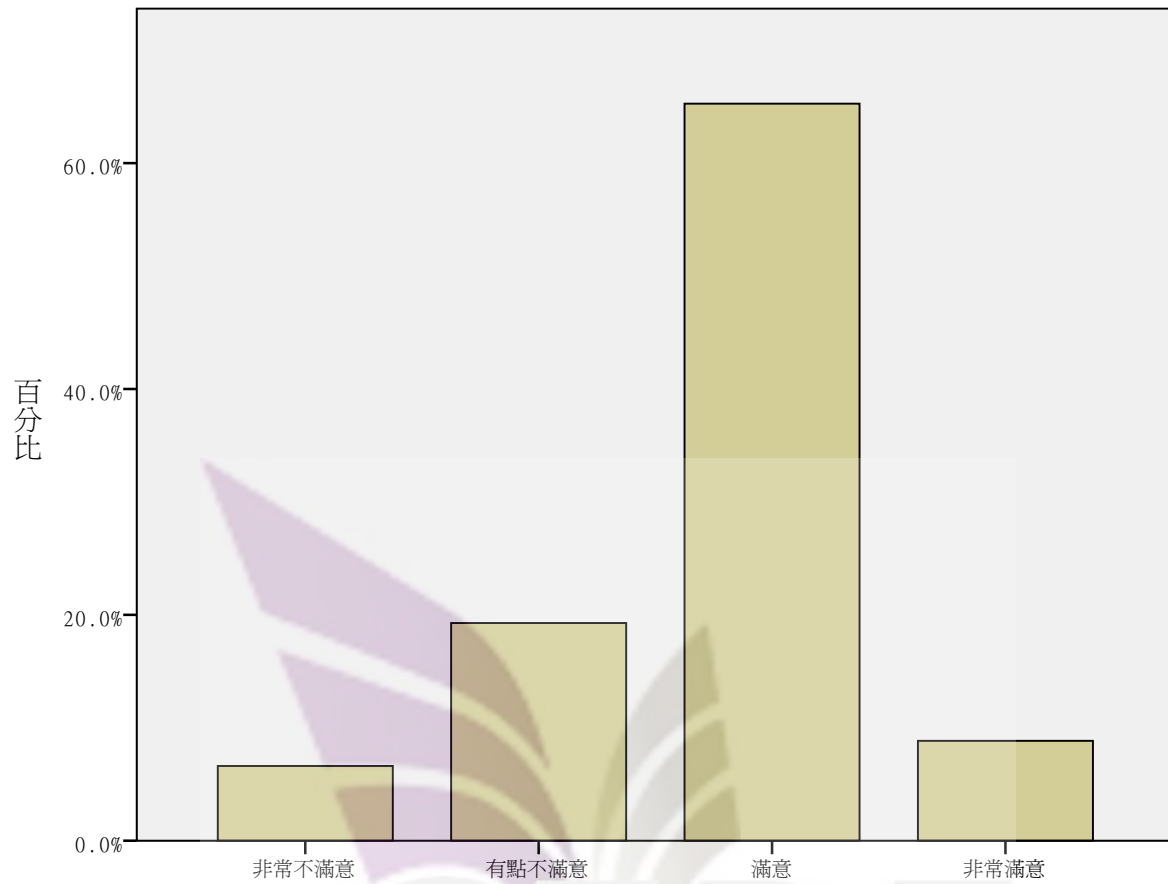


整體評價：就業輔導的服務

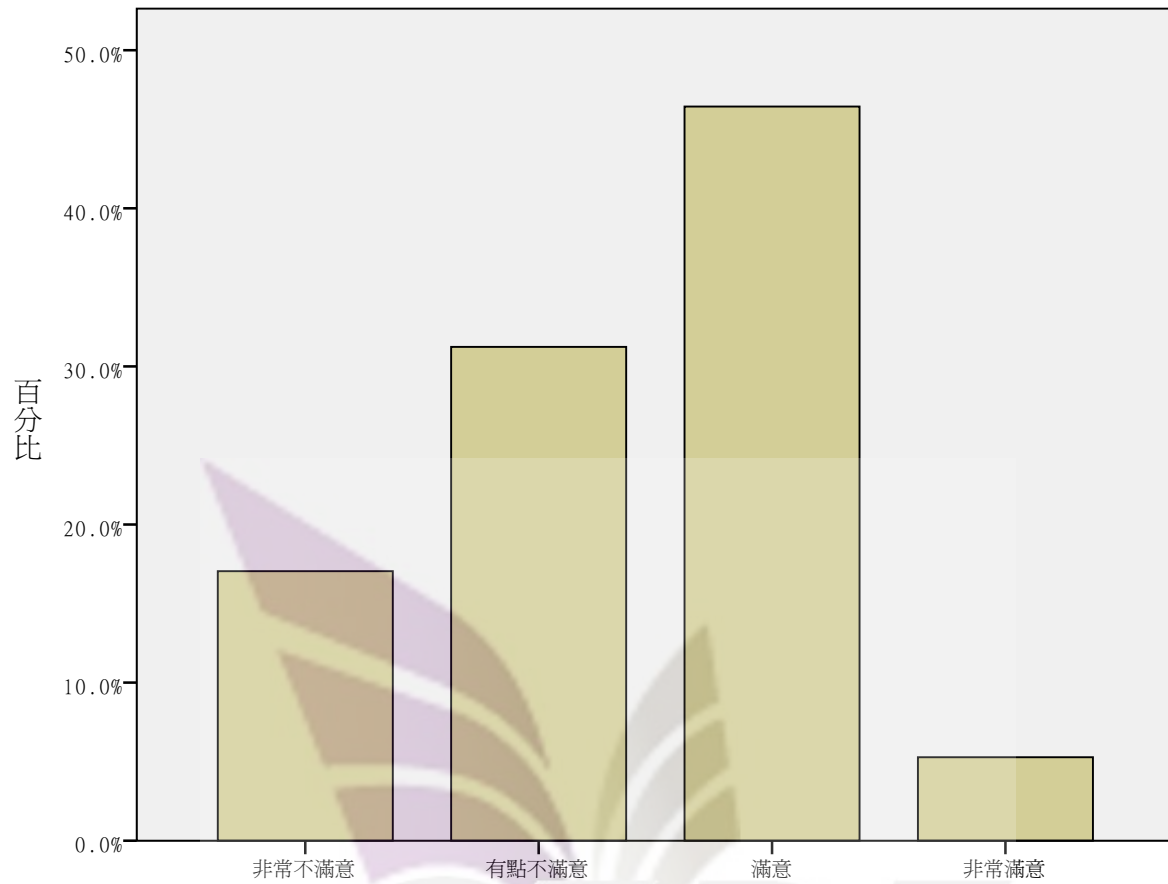




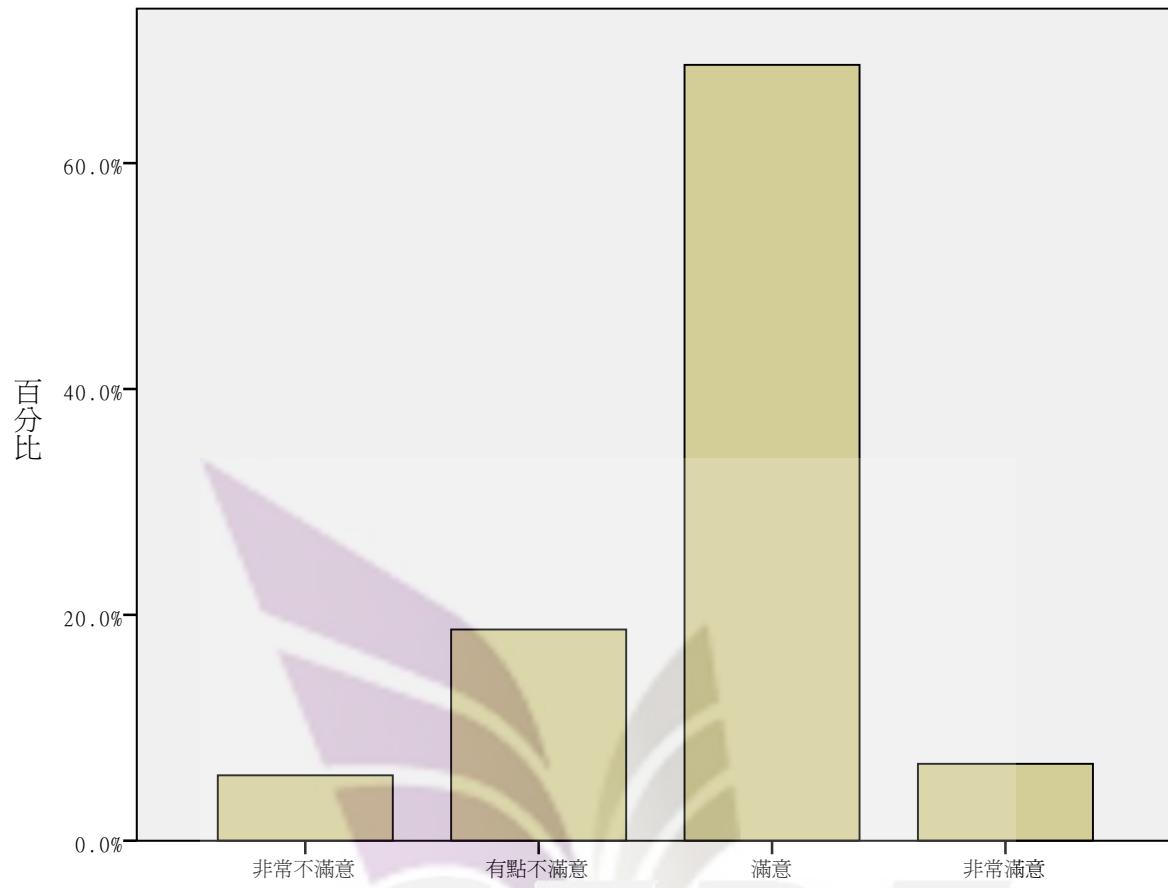
整體評價：目前就讀大學的聲譽




圖書館：圖書館閱讀室舒適及安靜度

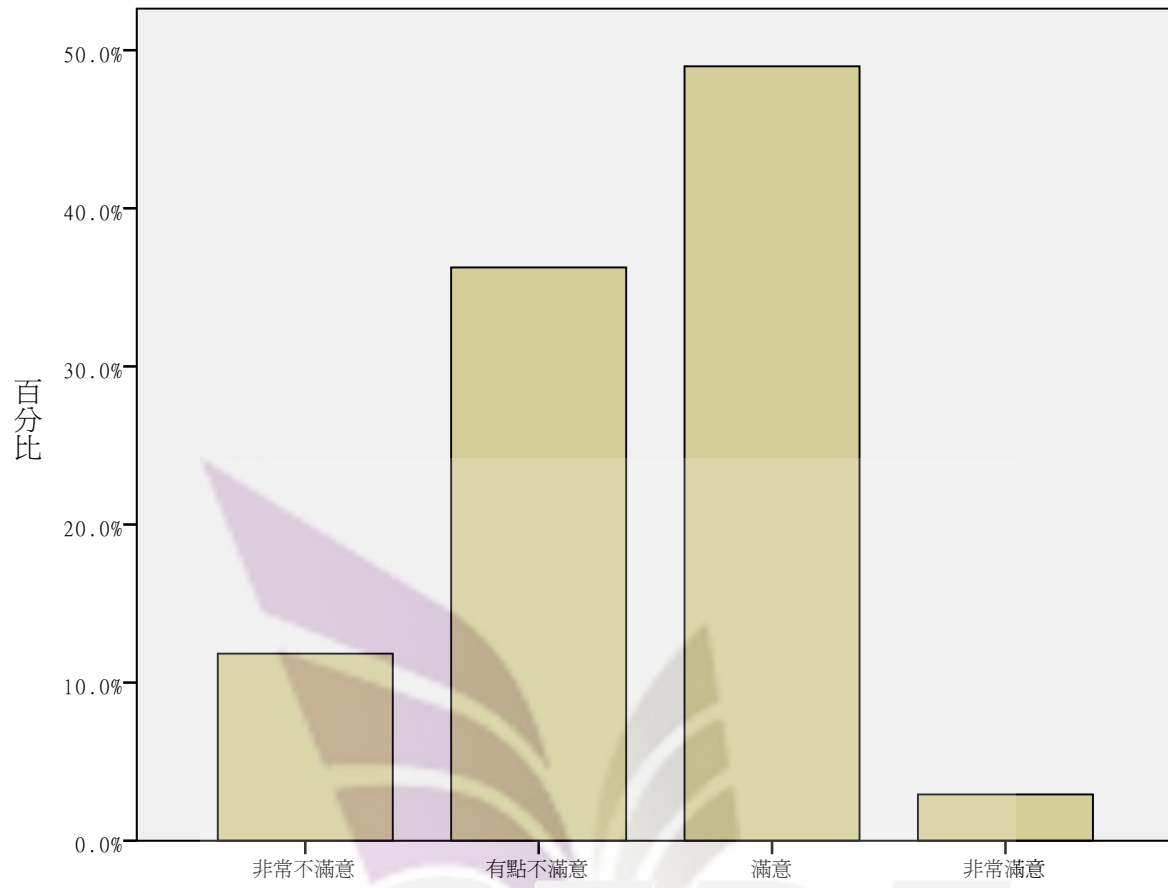


圖書館：圖書館之館藏(包含圖書、電子期刊、線上資料等)

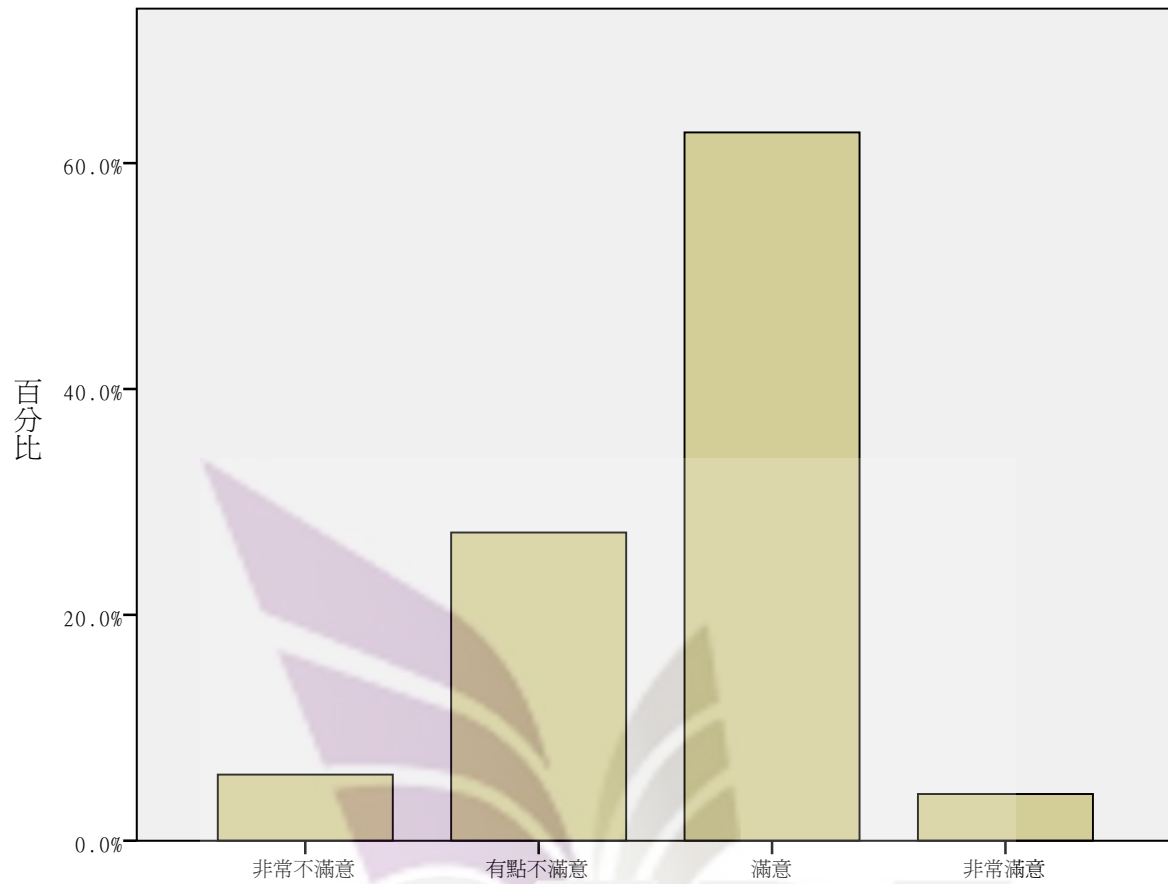


圖書館：圖書館的服務



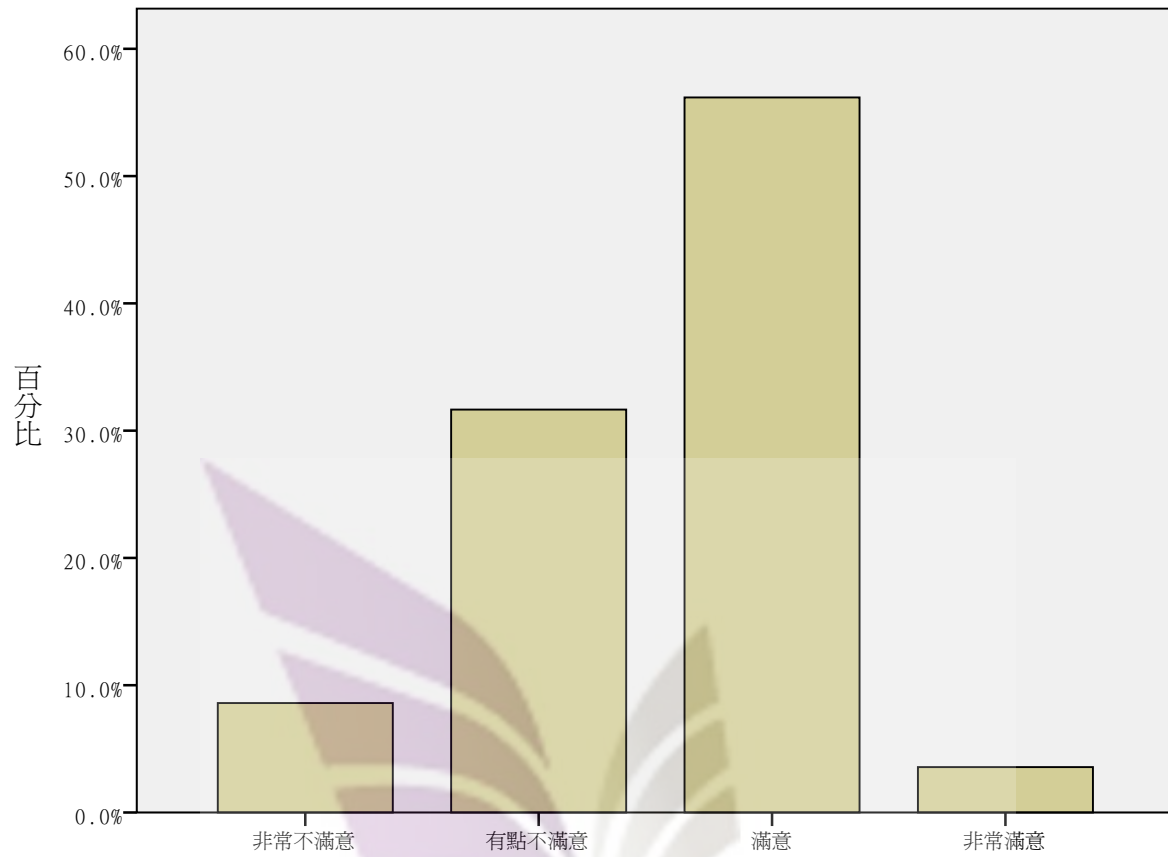


學生事務：學生表達意見或申訴的管道



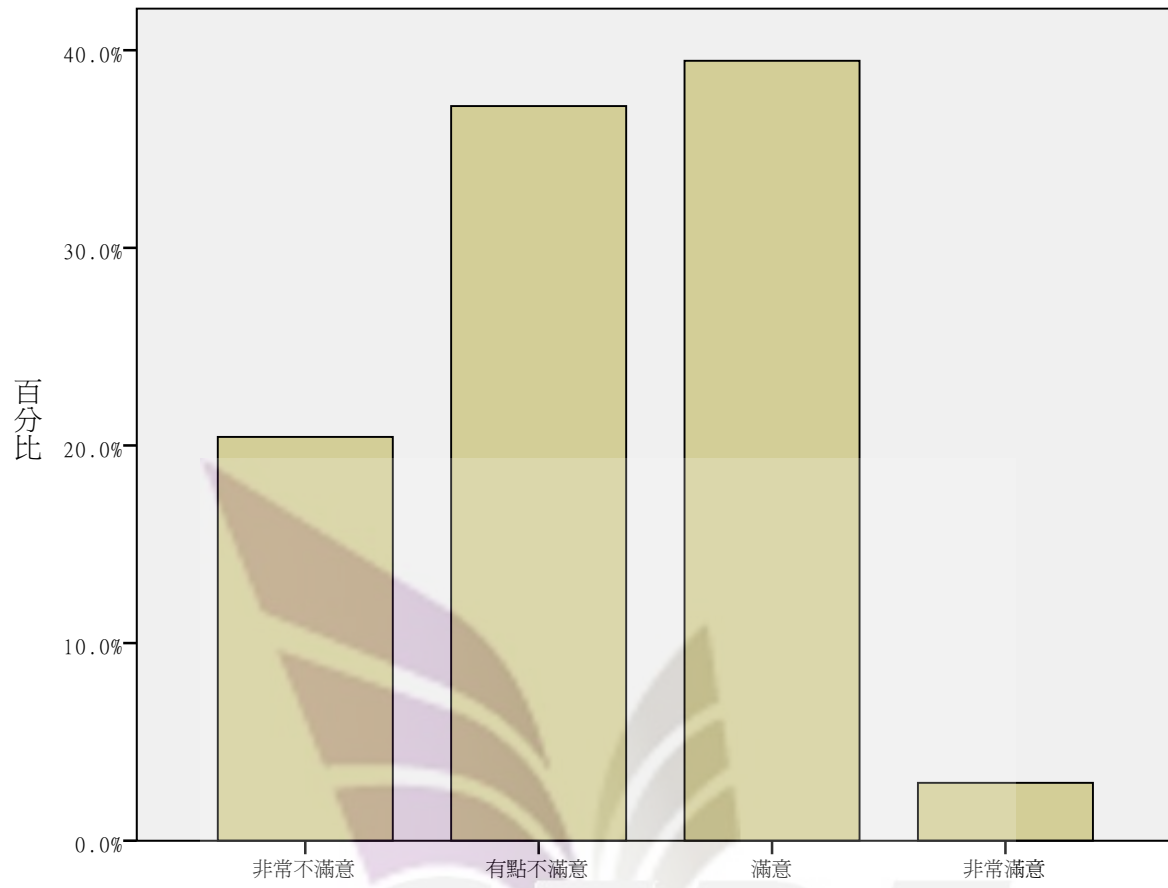
學生事務：學校所提供的諮商服務(課業壓力、情感困擾等)






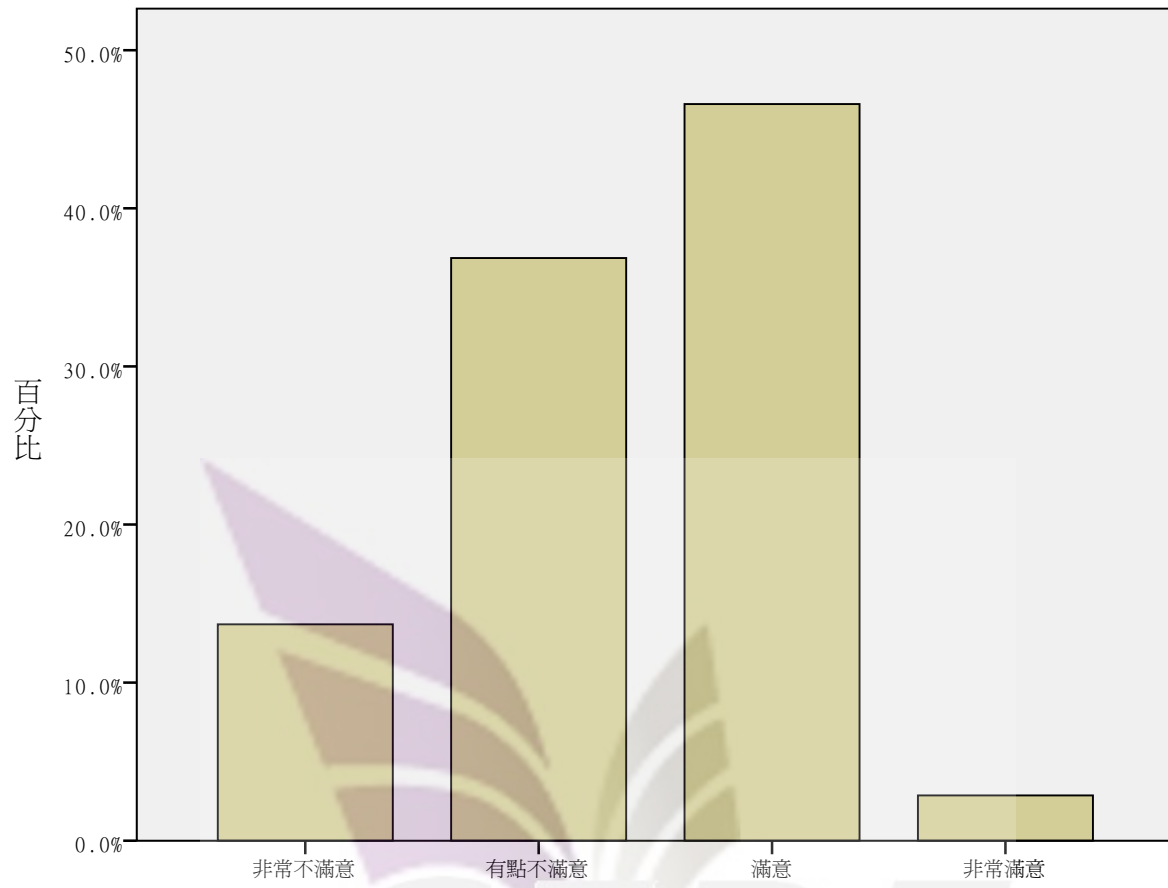
學生事務：學校所提供的特別服務與課程(如資源教室、原住民中心及暑期或夜間特別課程)



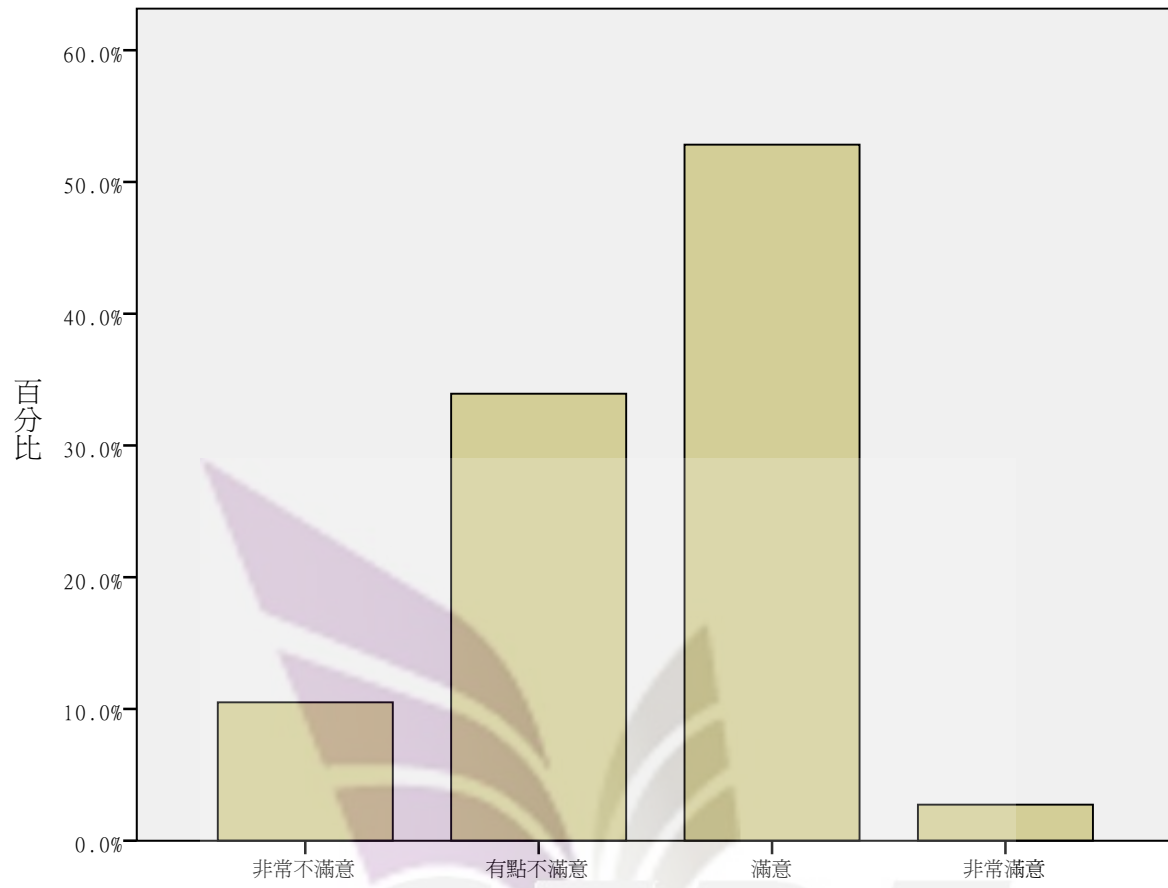


學生事務：活動中心設備



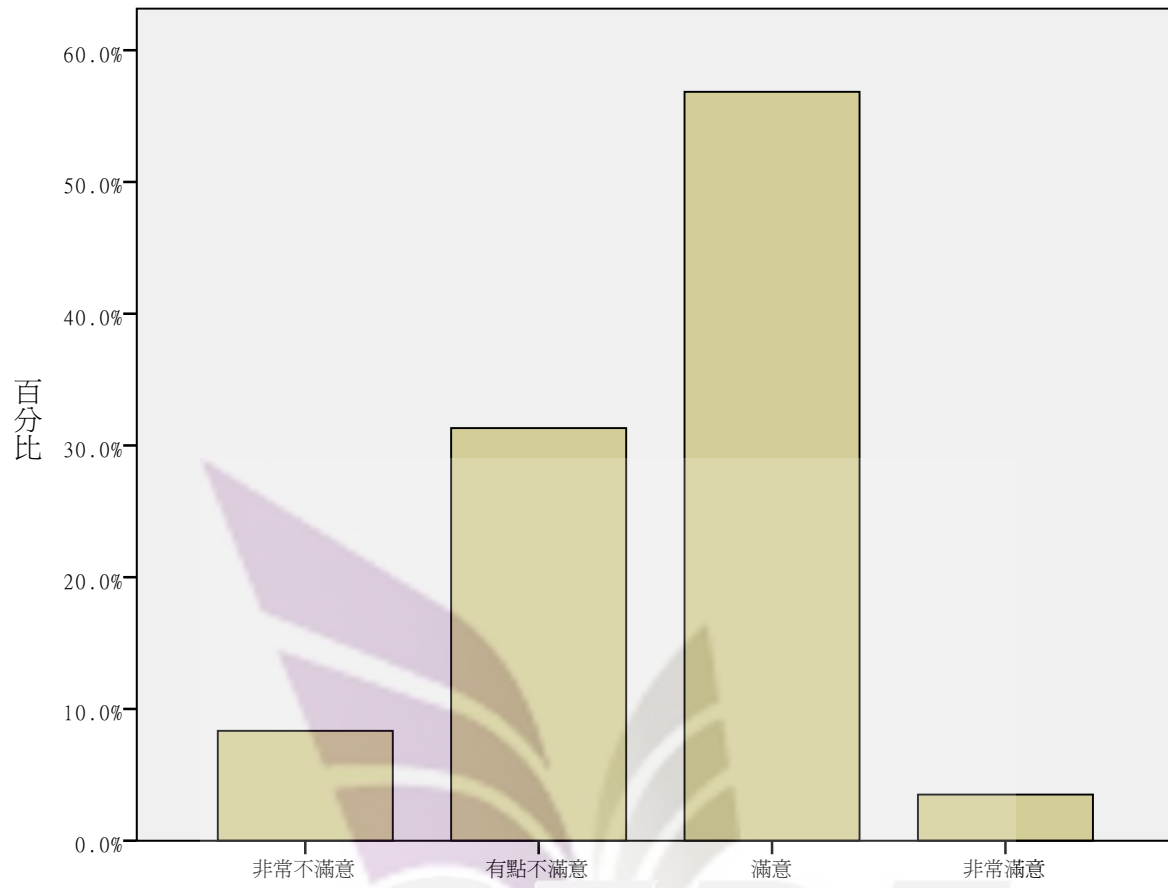


學生事務：多元文化的接觸與學習



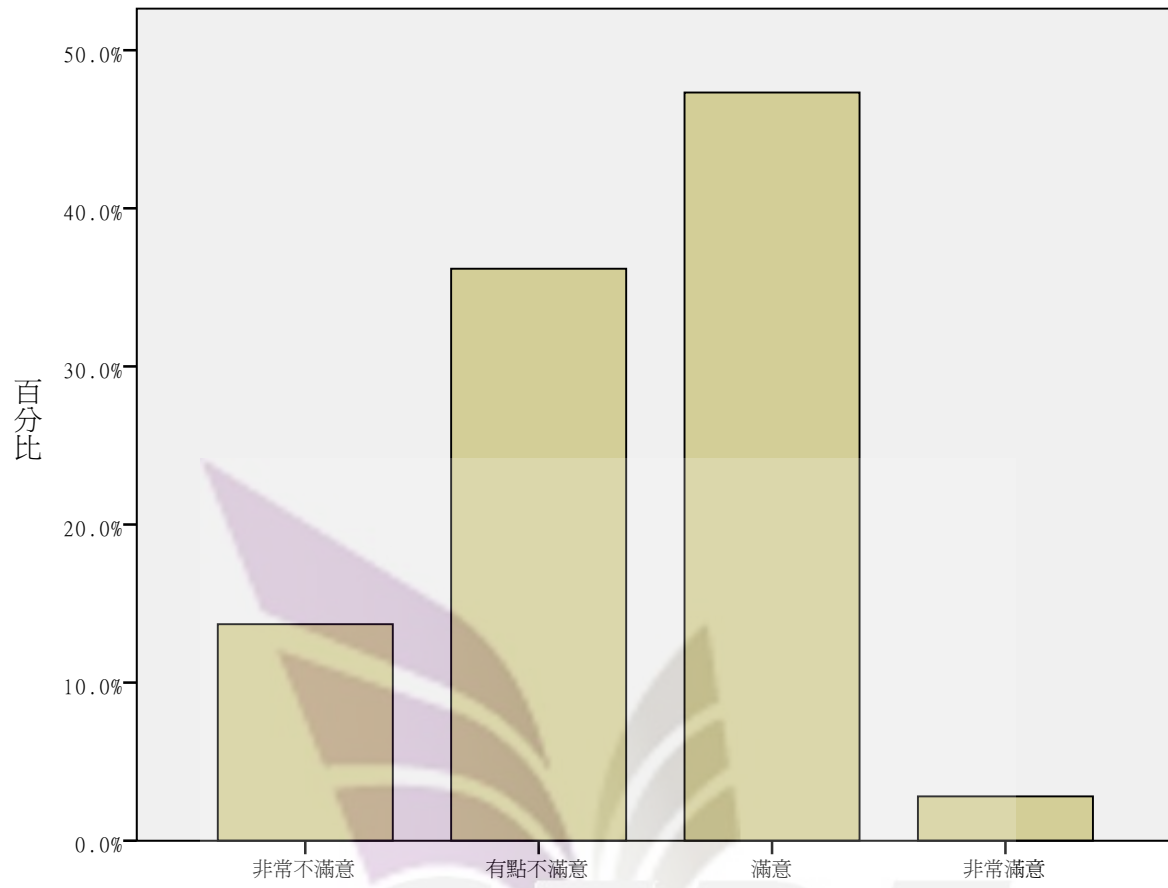
學生事務：性知識及相關資訊(如性騷擾防護)的提供






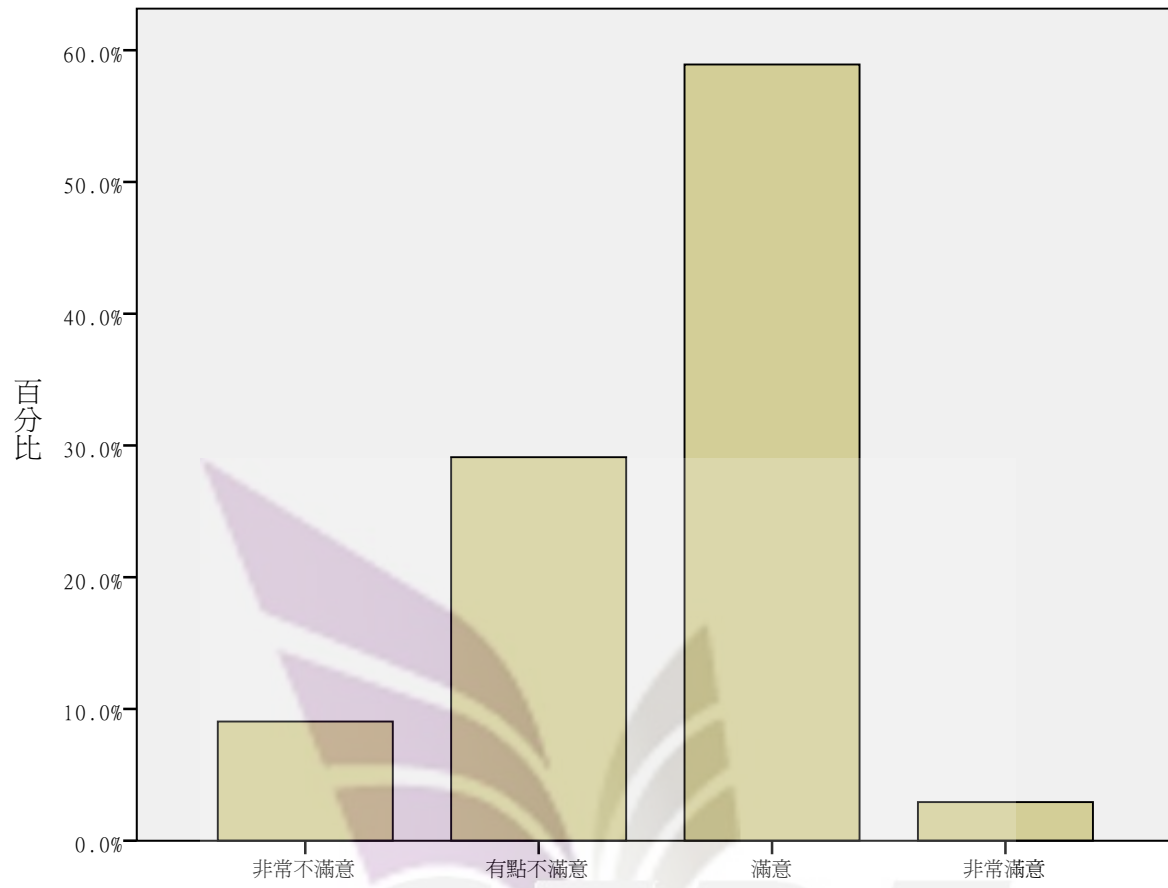
學生事務：校園藝文活動






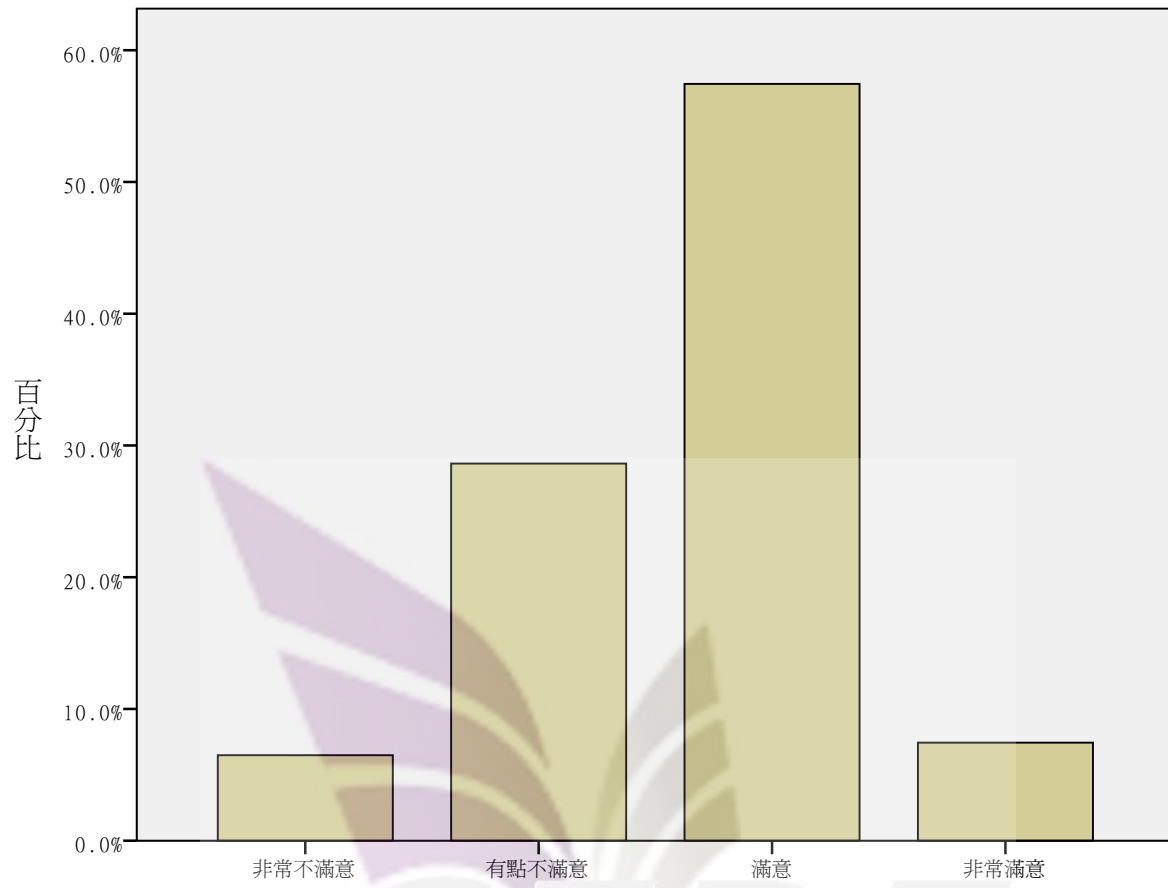
學生事務：學生權利保障






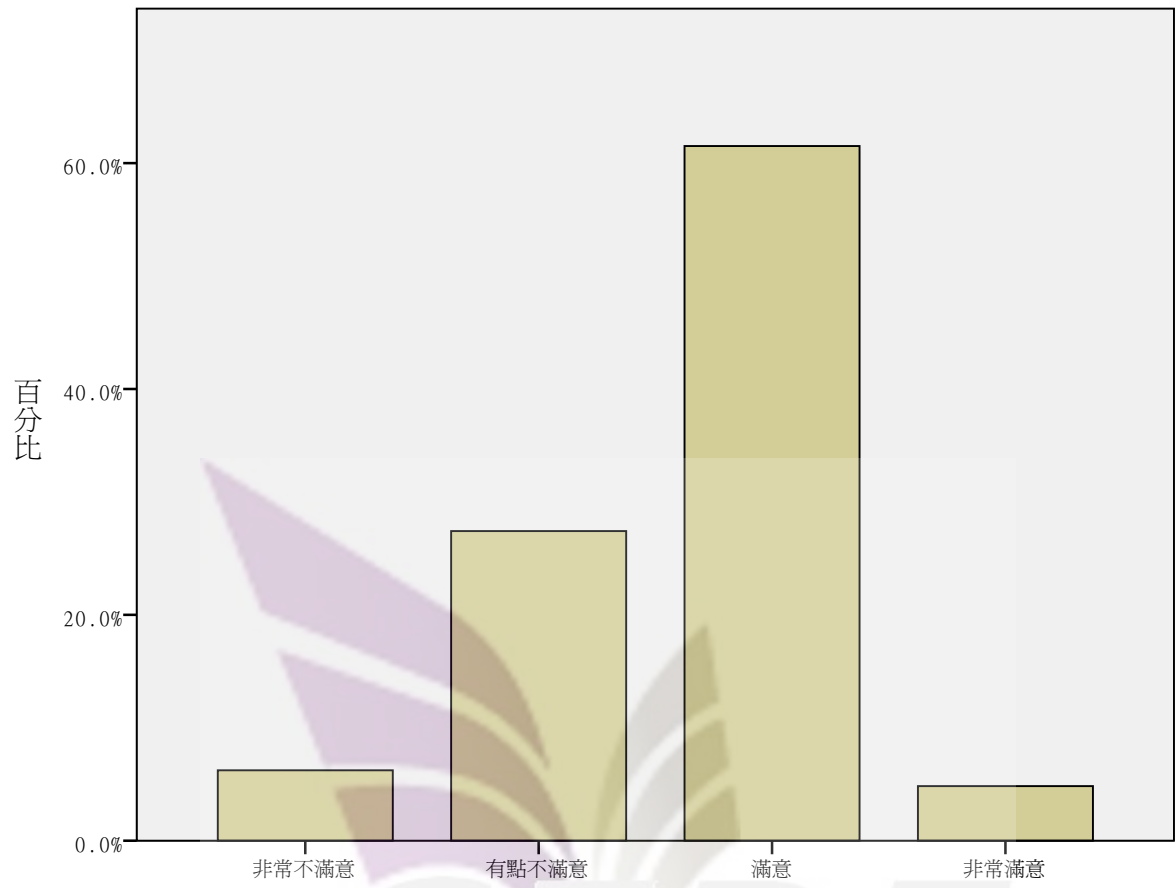
學生事務：學校校規執行






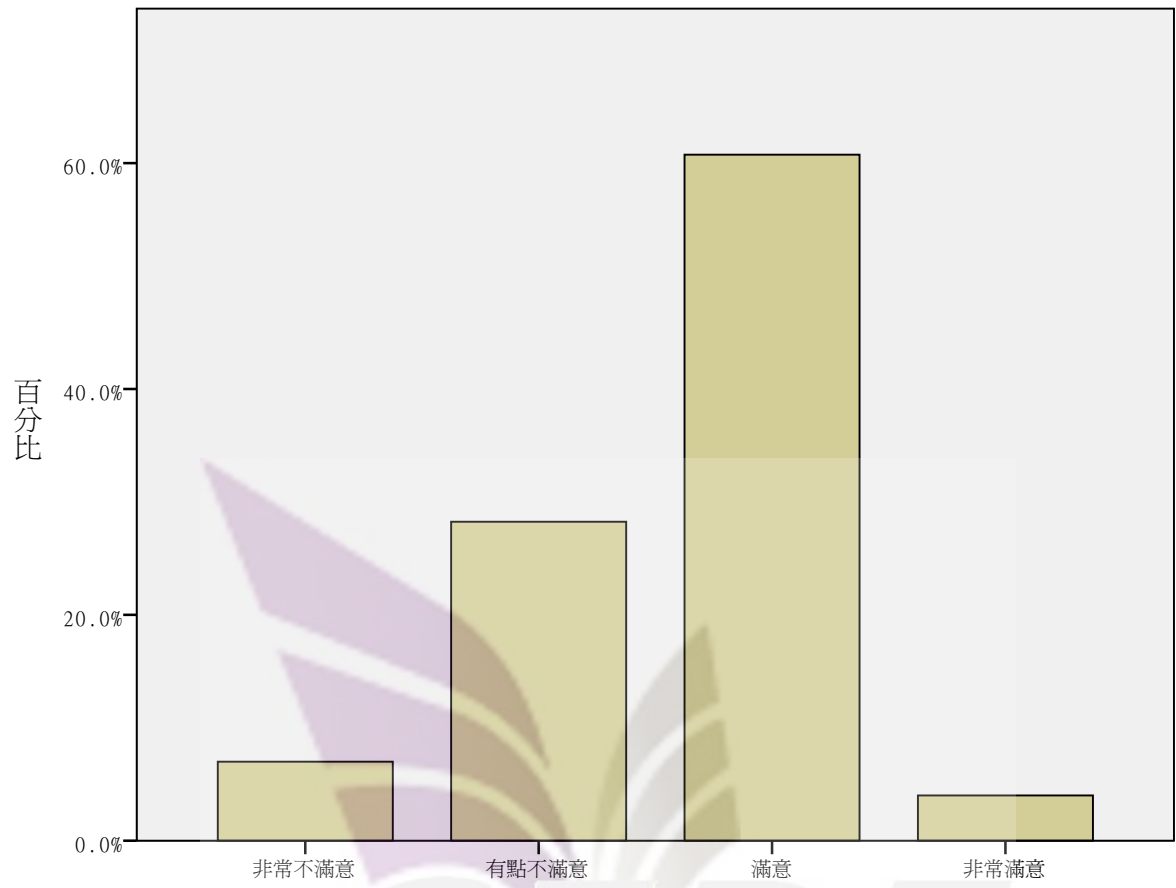
居住環境：校園景觀





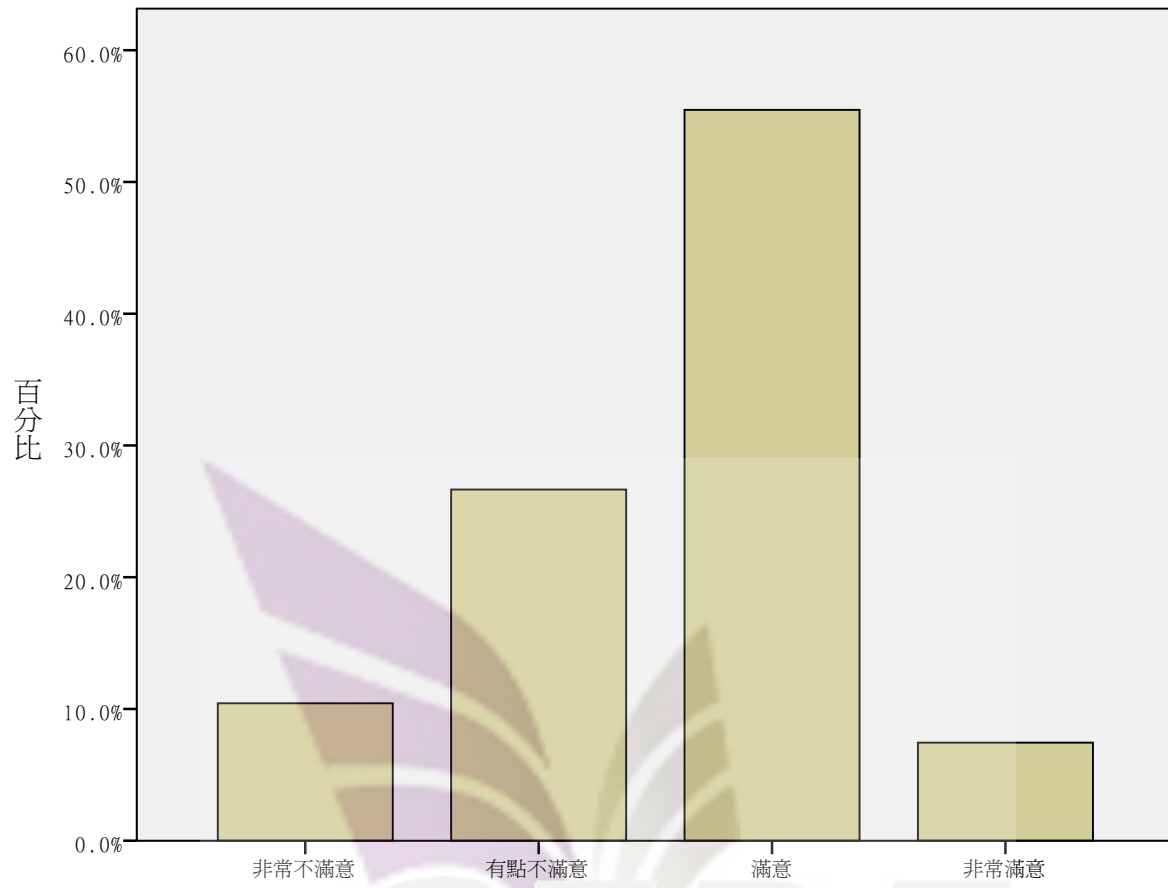
居住環境：校園維護狀況



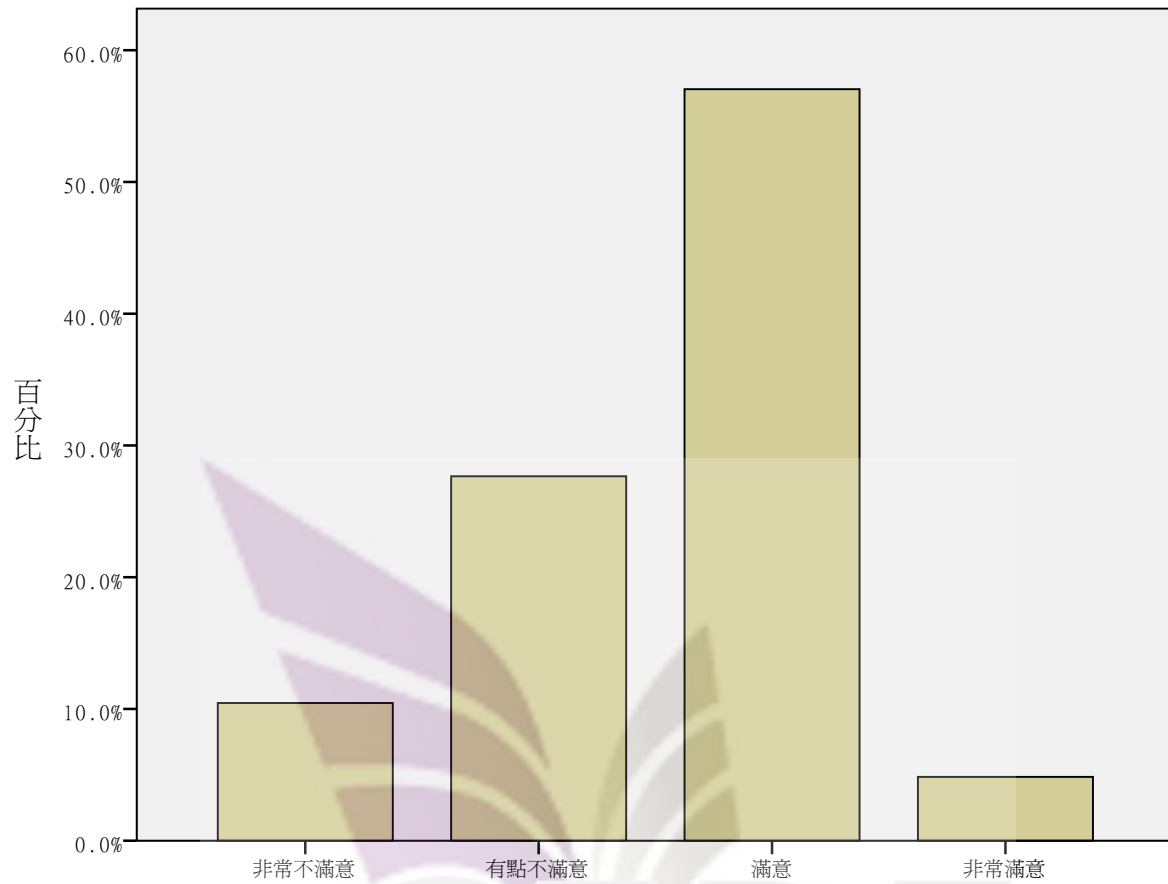


居住環境：校園內的安全保障

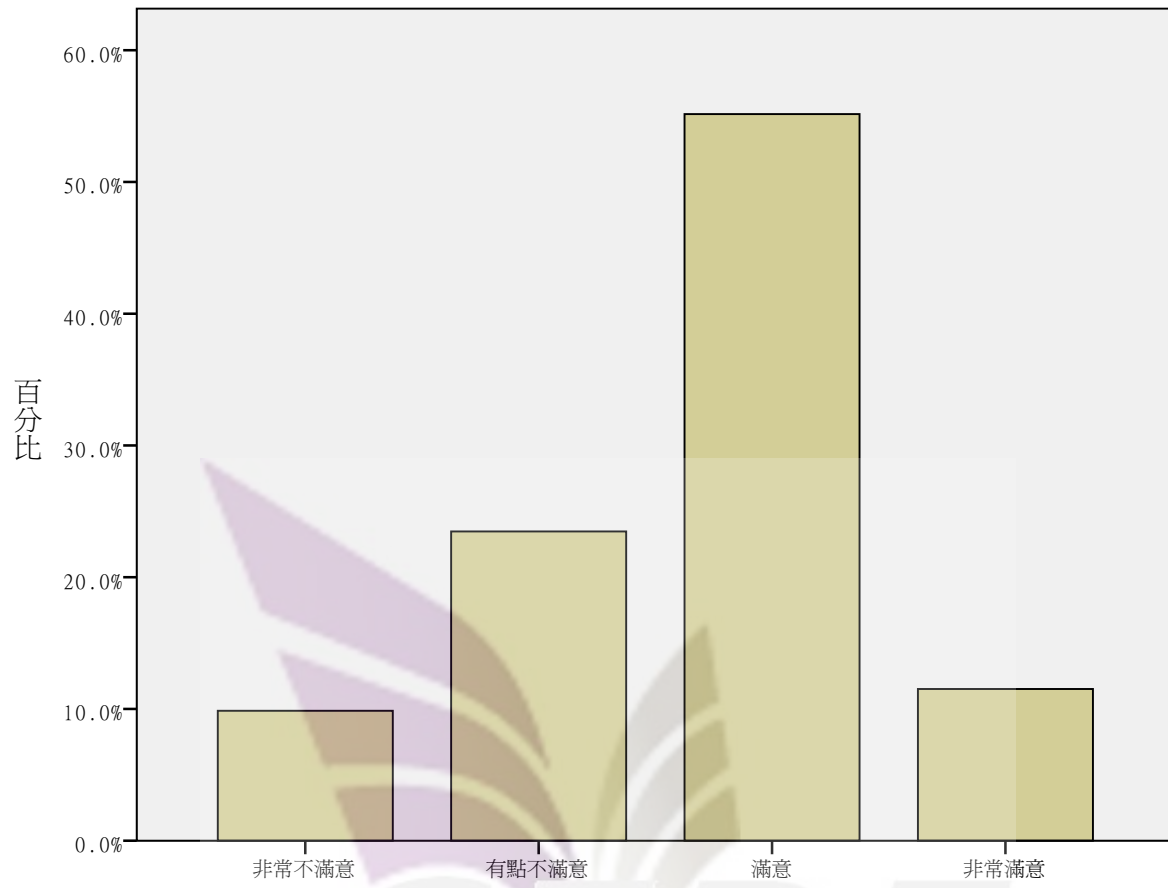




居住環境：學校的廁所設施

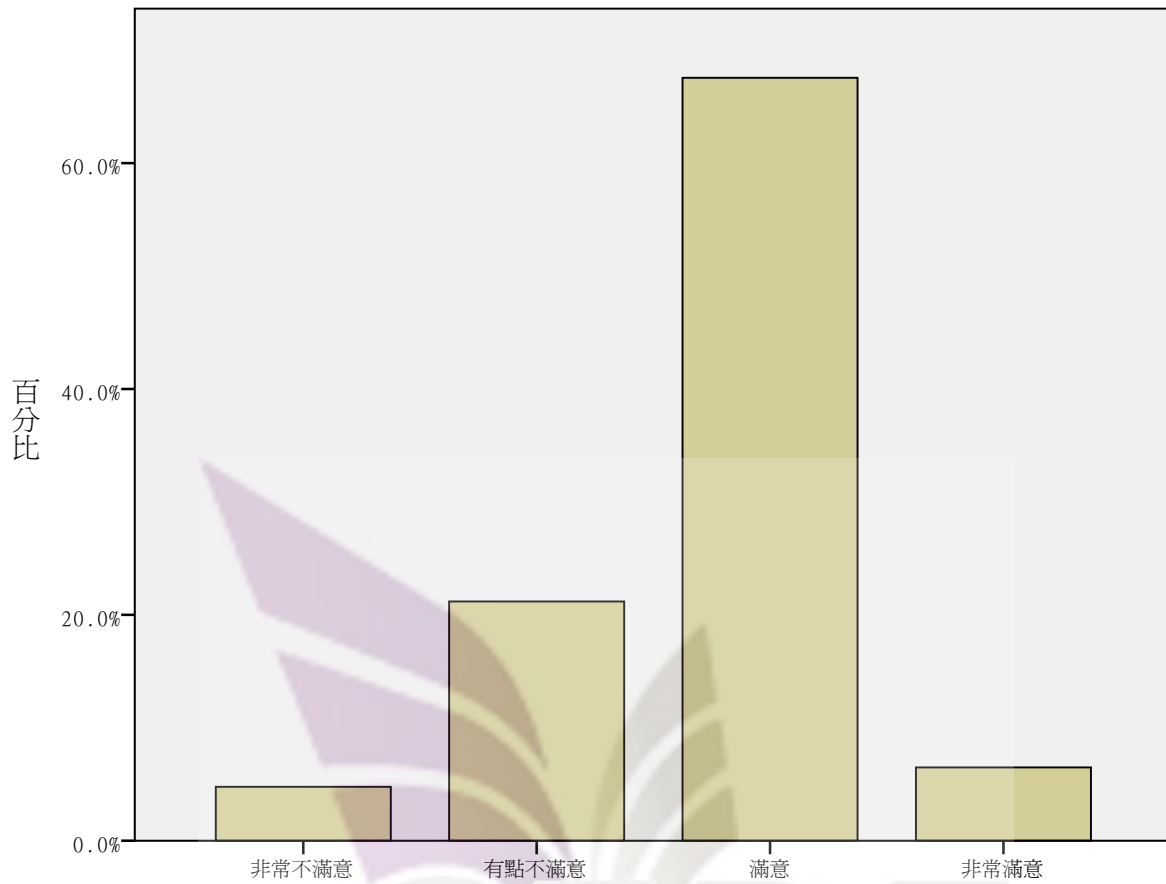


居住環境：校園中的停車規劃(含腳踏車、機車、汽車)



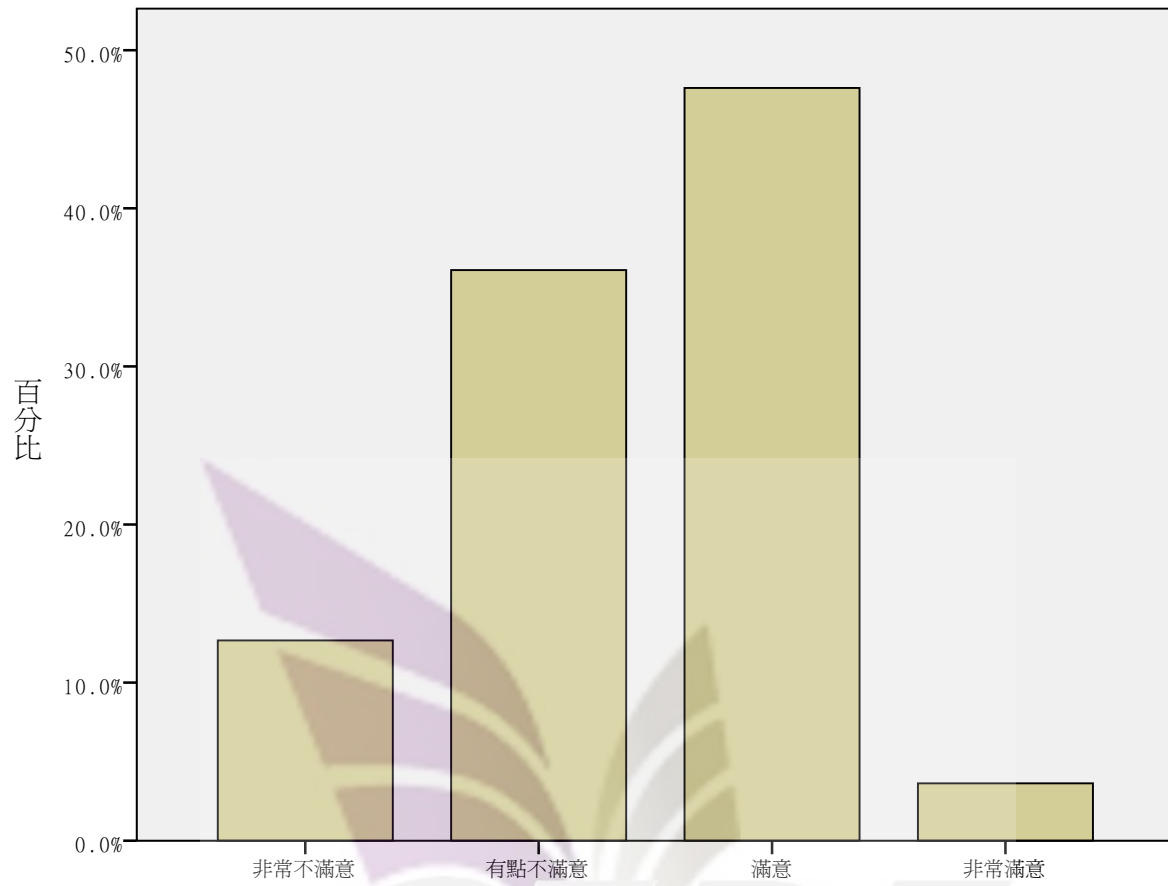
生活品質：學校週邊交通及生活機能



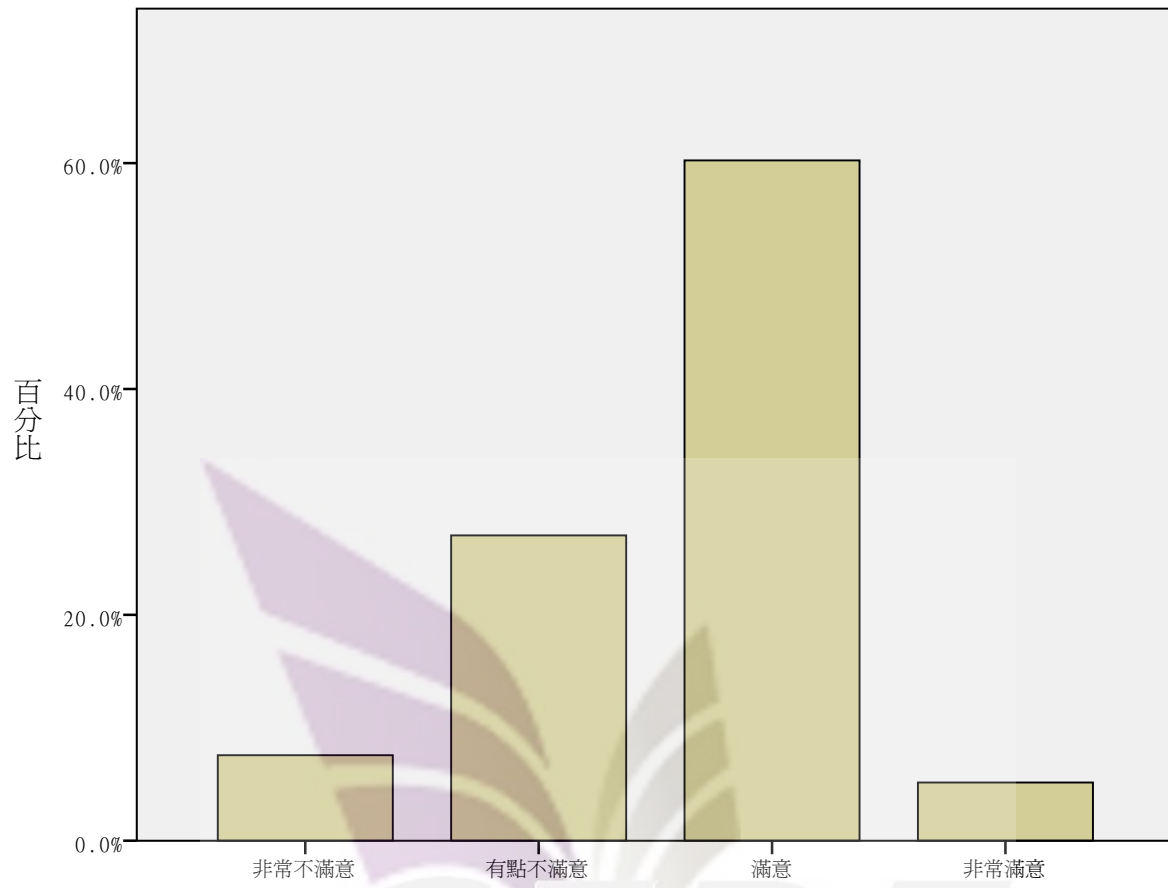


生活品質：學校的各項收費(除學雜費外，如網路使用費用、檔申請費等)

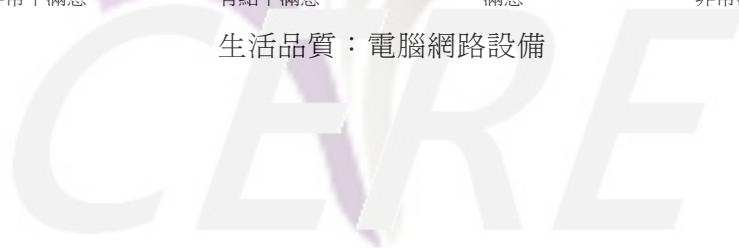


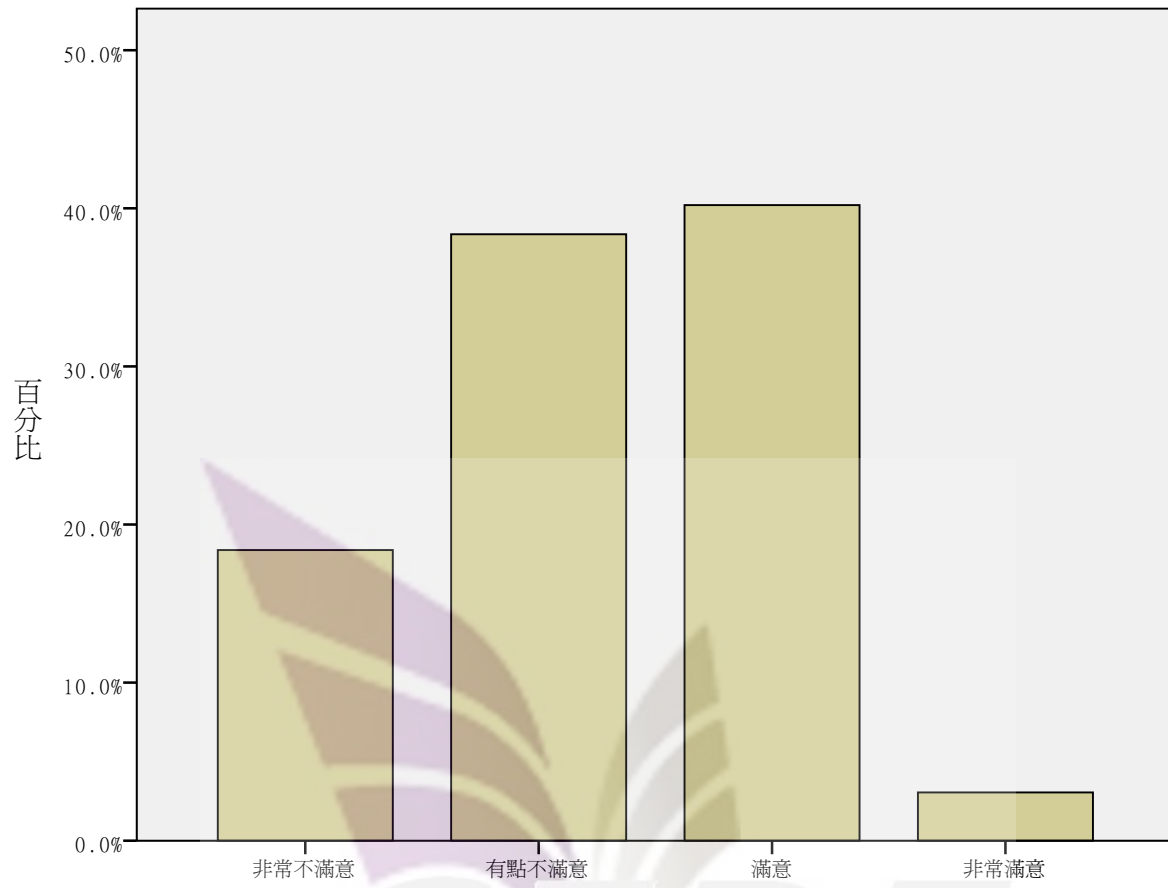


生活品質：學生社團活動的多樣性



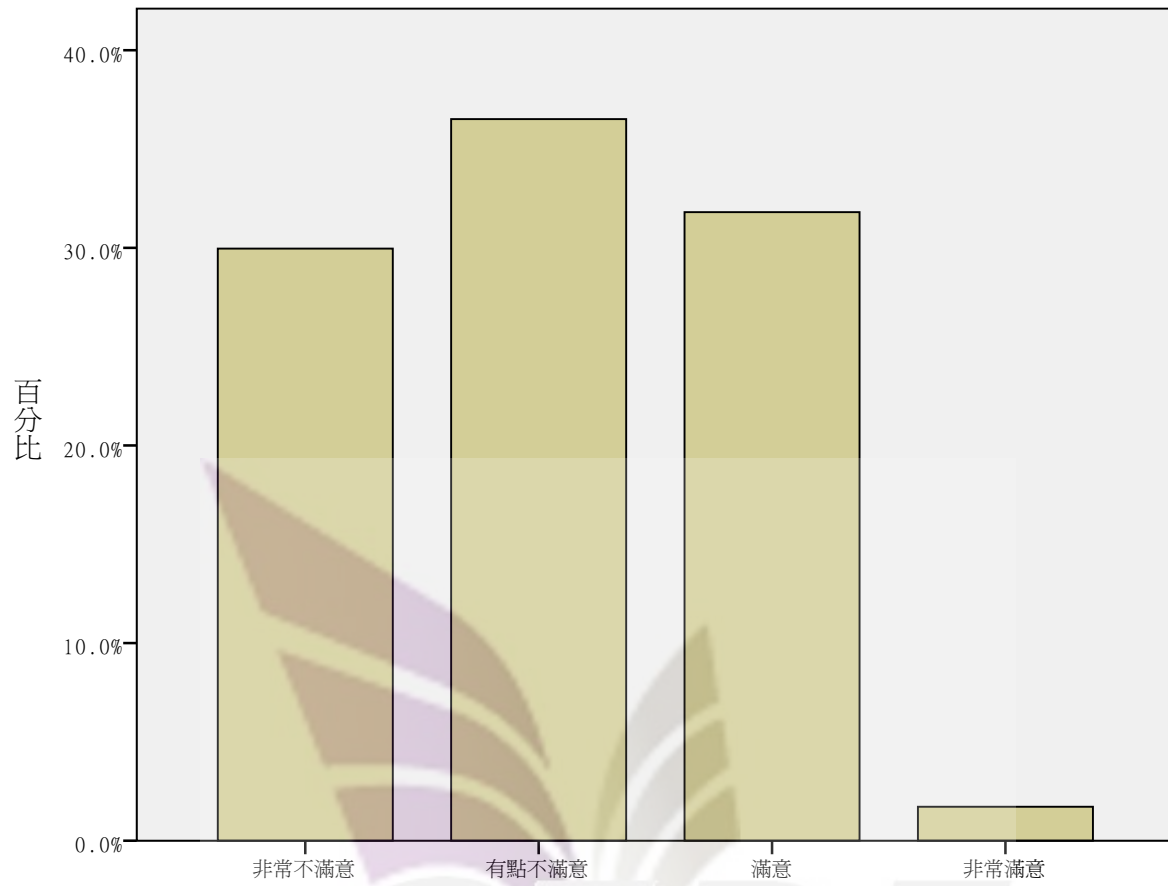
生活品質：電腦網路設備



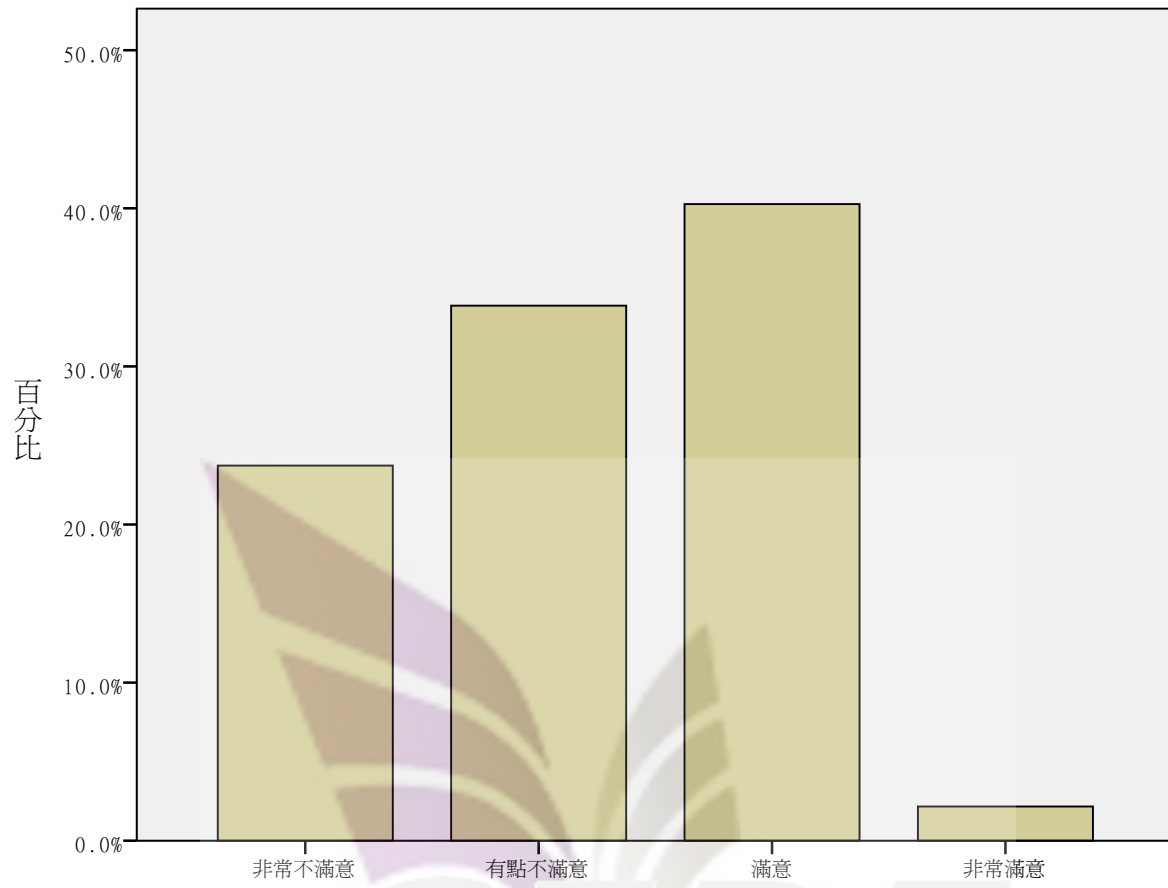


生活品質：運動設施(如籃球場、網球場、游泳池…等)

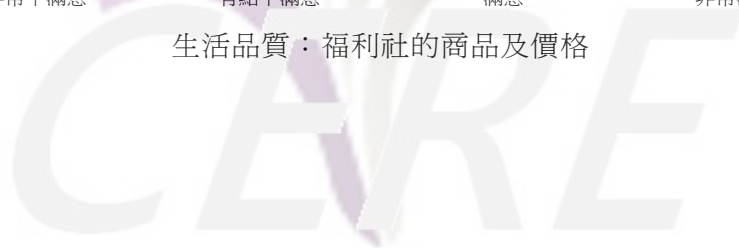


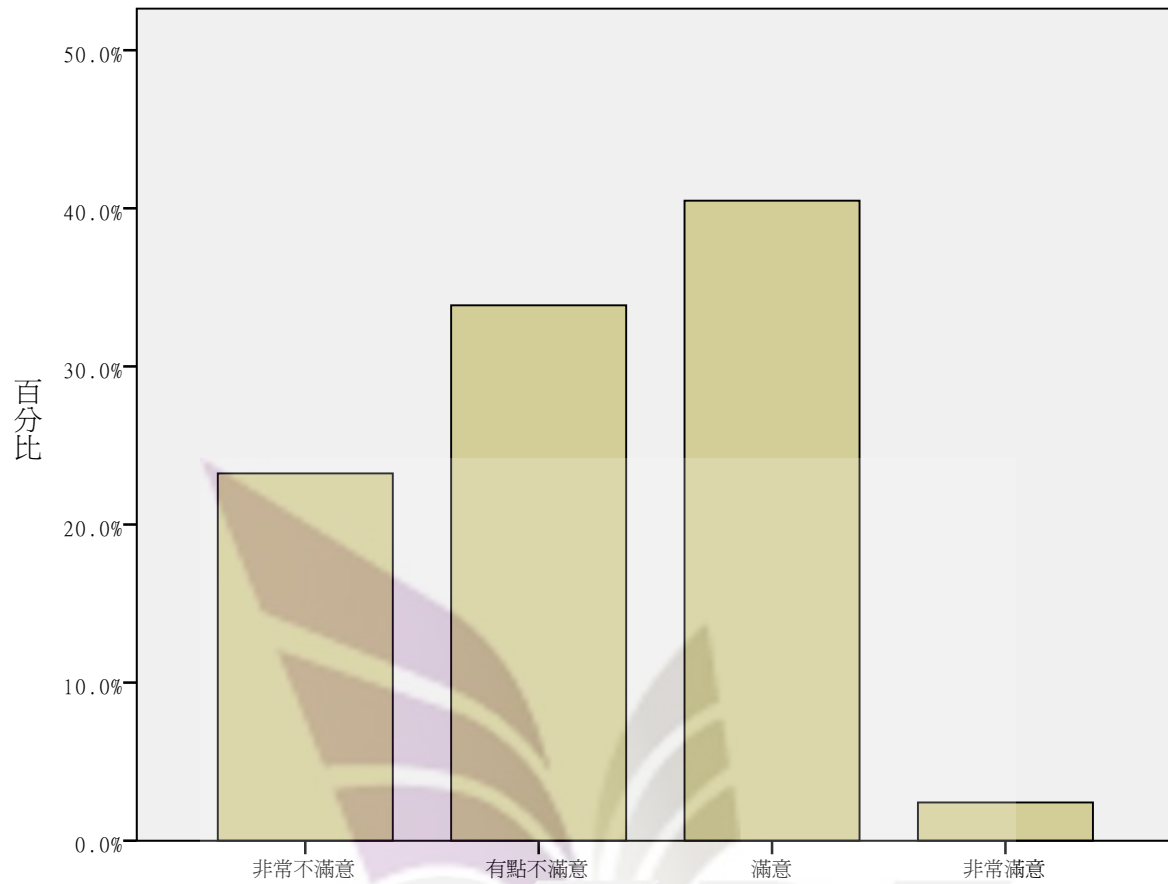


生活品質：學校餐廳所提供的菜色及價格

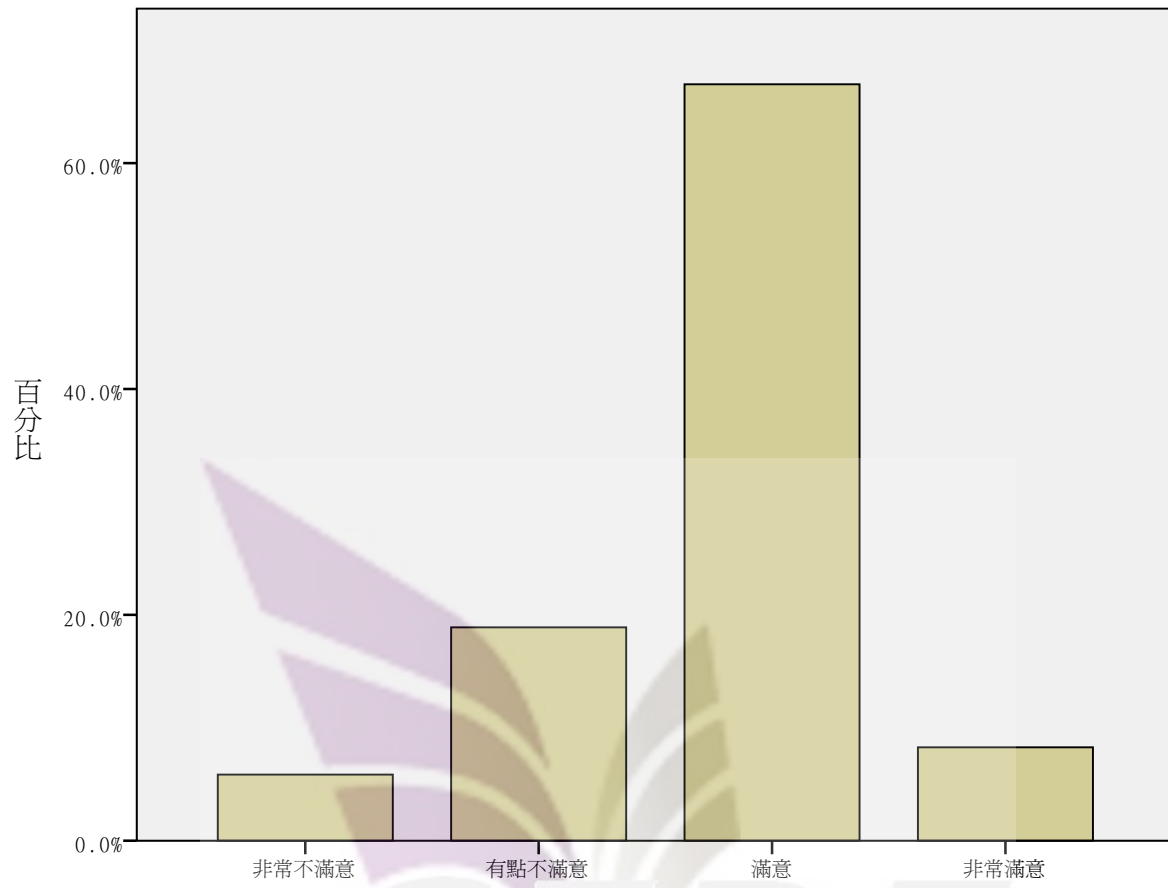


生活品質：福利社的商品及價格



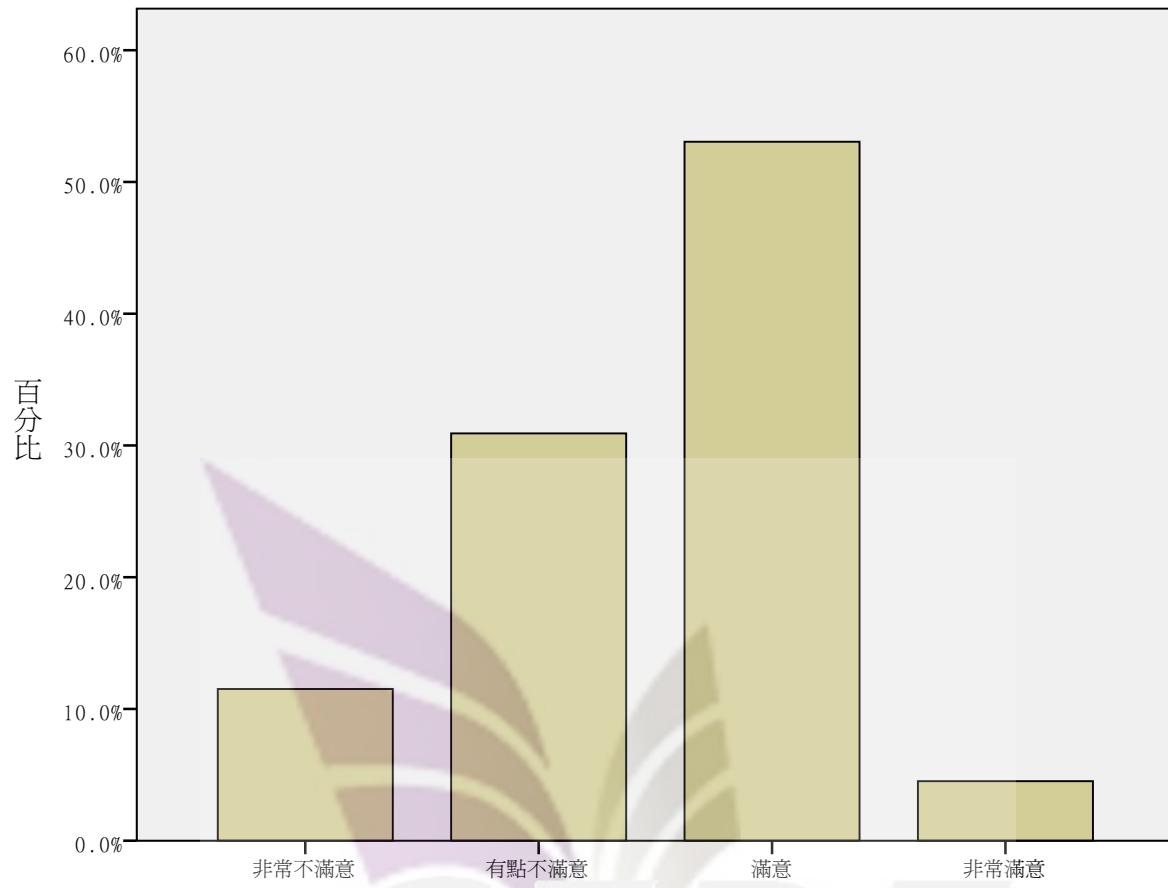


生活品質：學校的服務店鋪 (如理髮廳、洗衣店、運動用品、影印部…等)

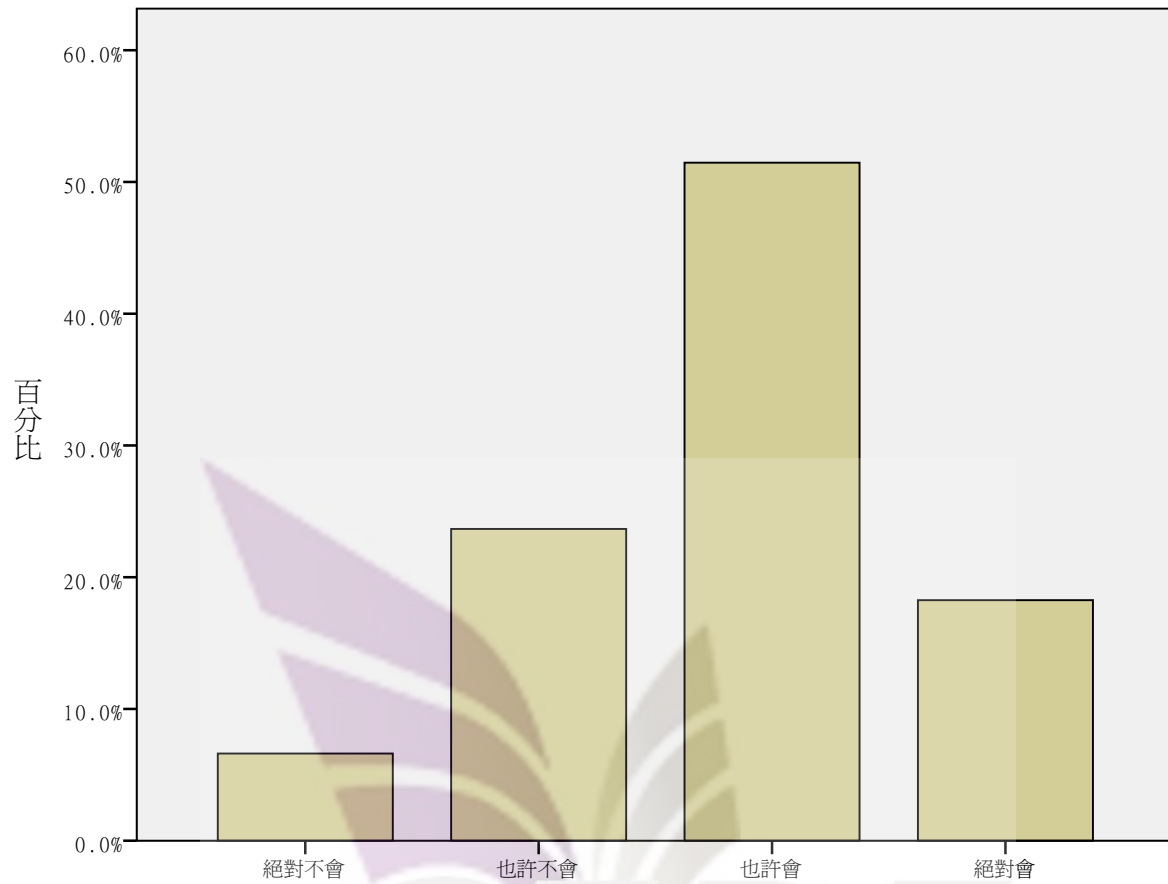


生活品質：學校提供的醫藥保健服務

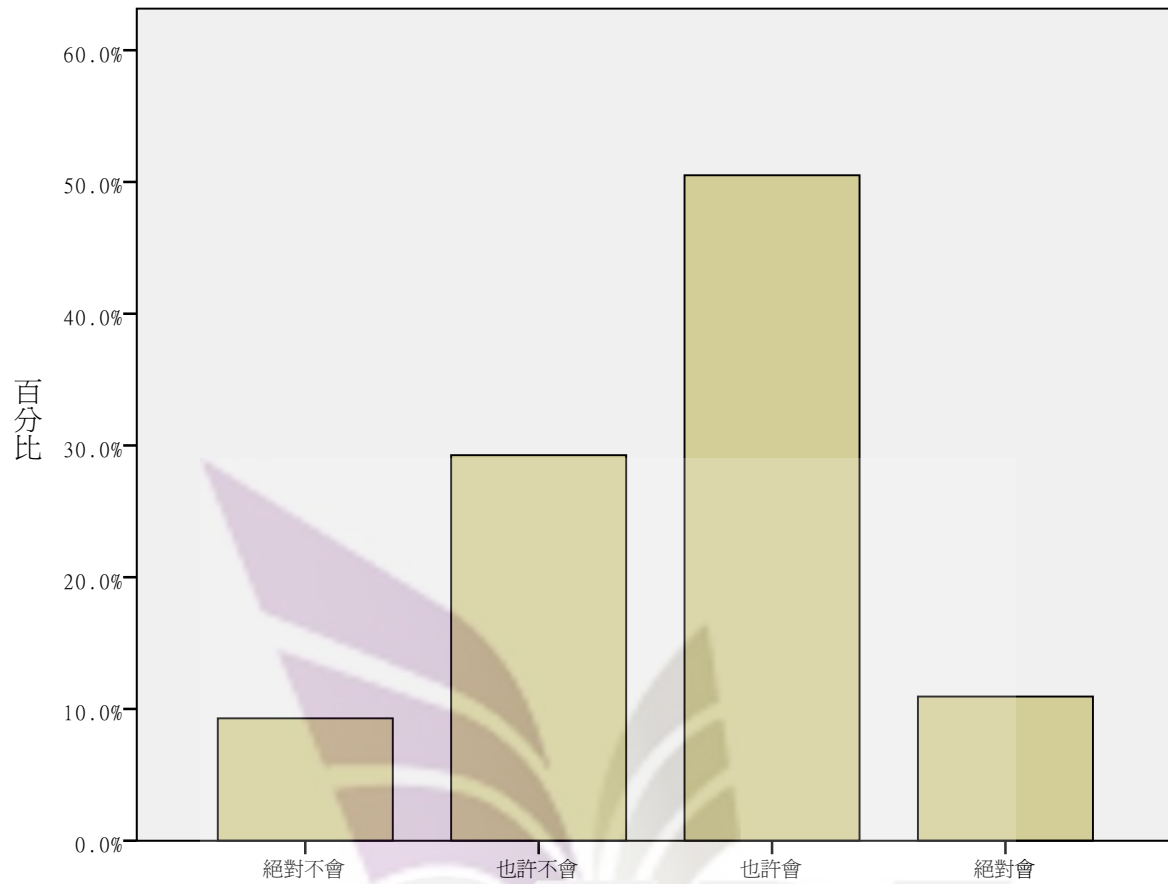




生活品質：課後學習討論的空間

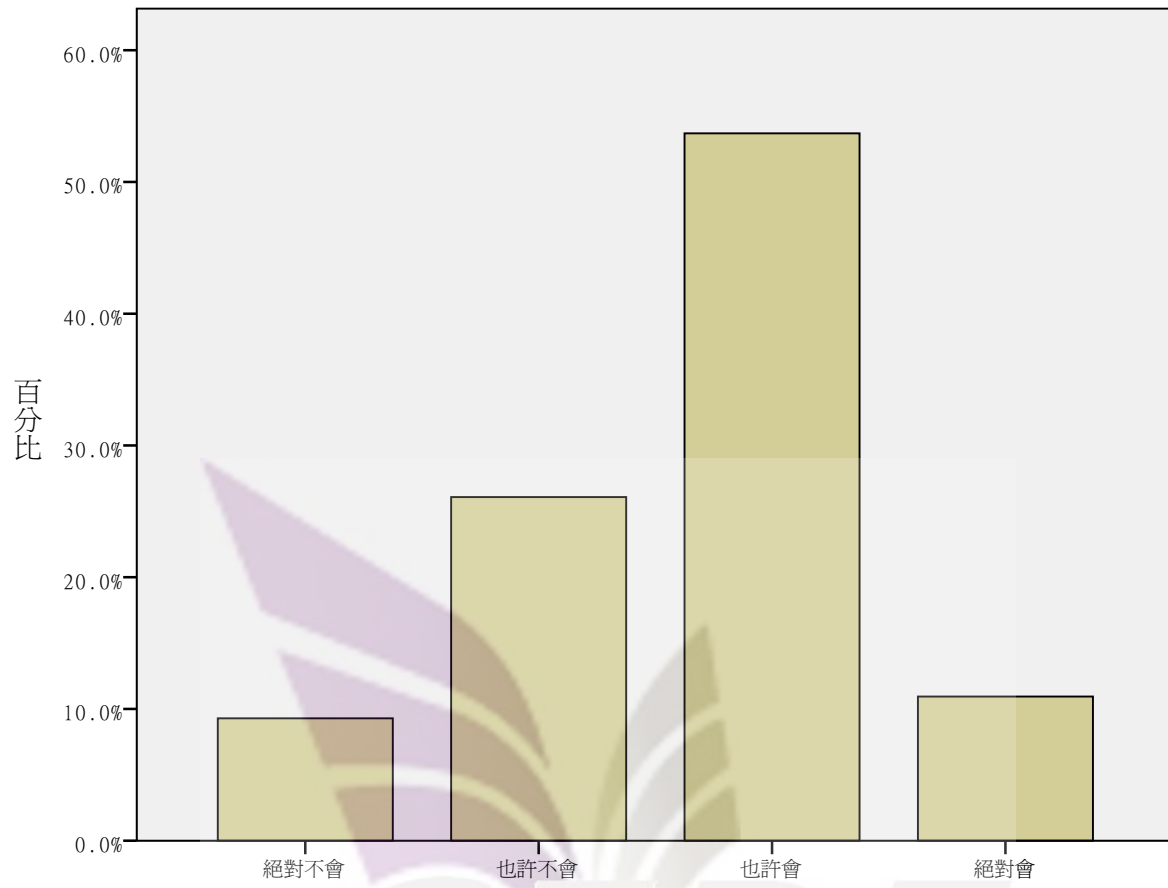


如果可以重來，您是否仍會選擇目前相同的主修領域？



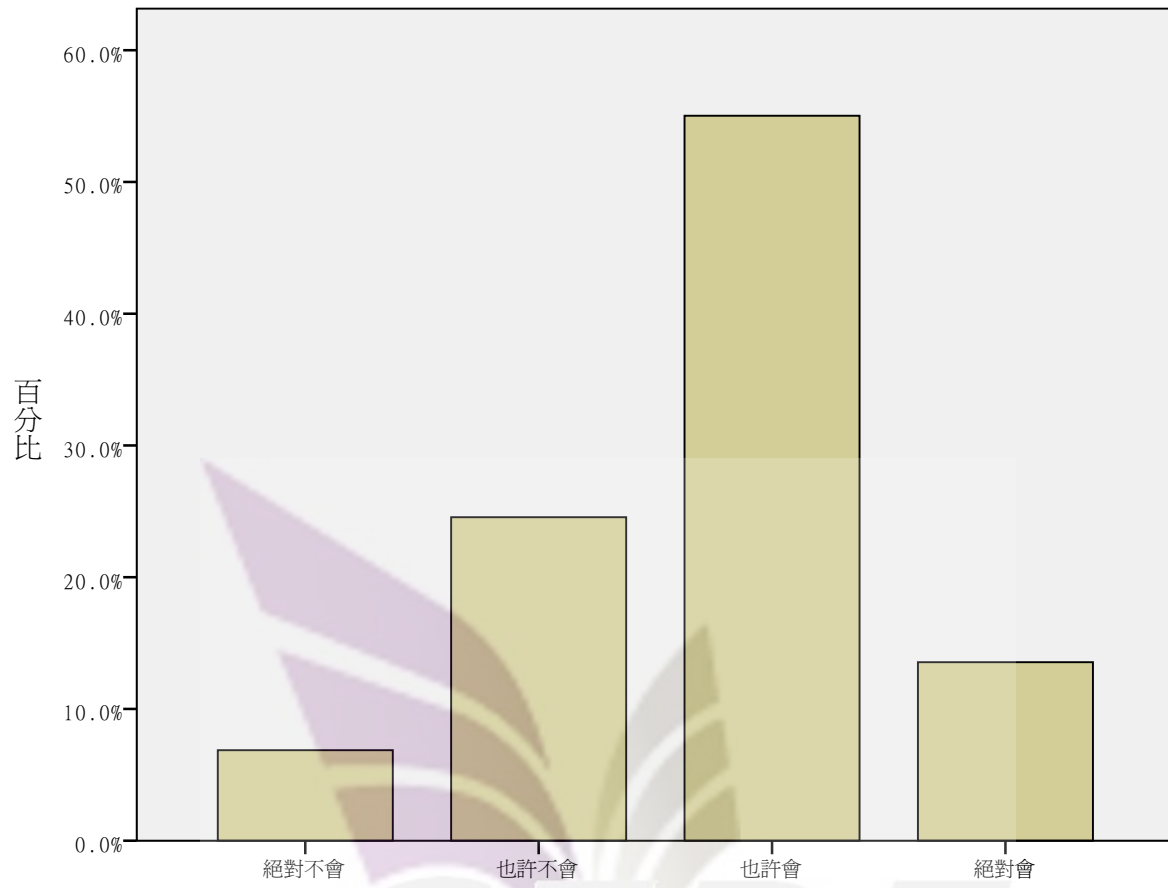
如果可以重來，您是否仍會就讀貴校?



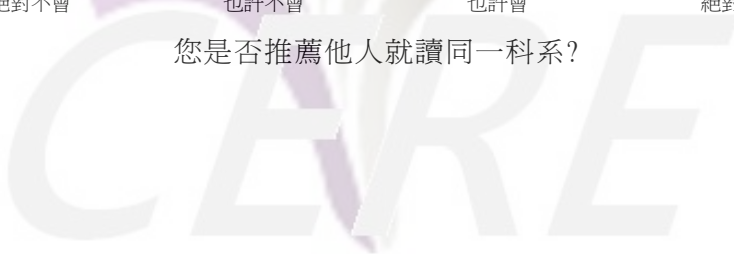


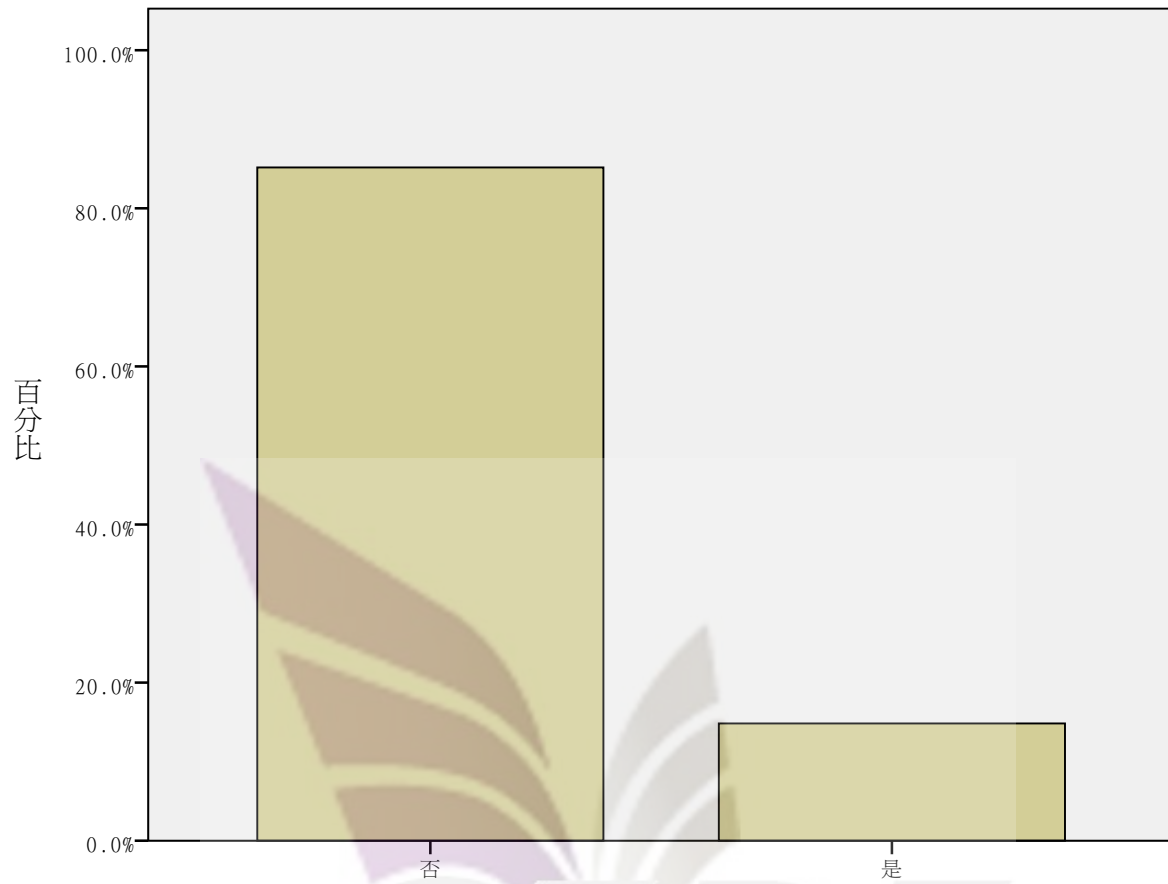
您是否推薦他人就讀同一學校？



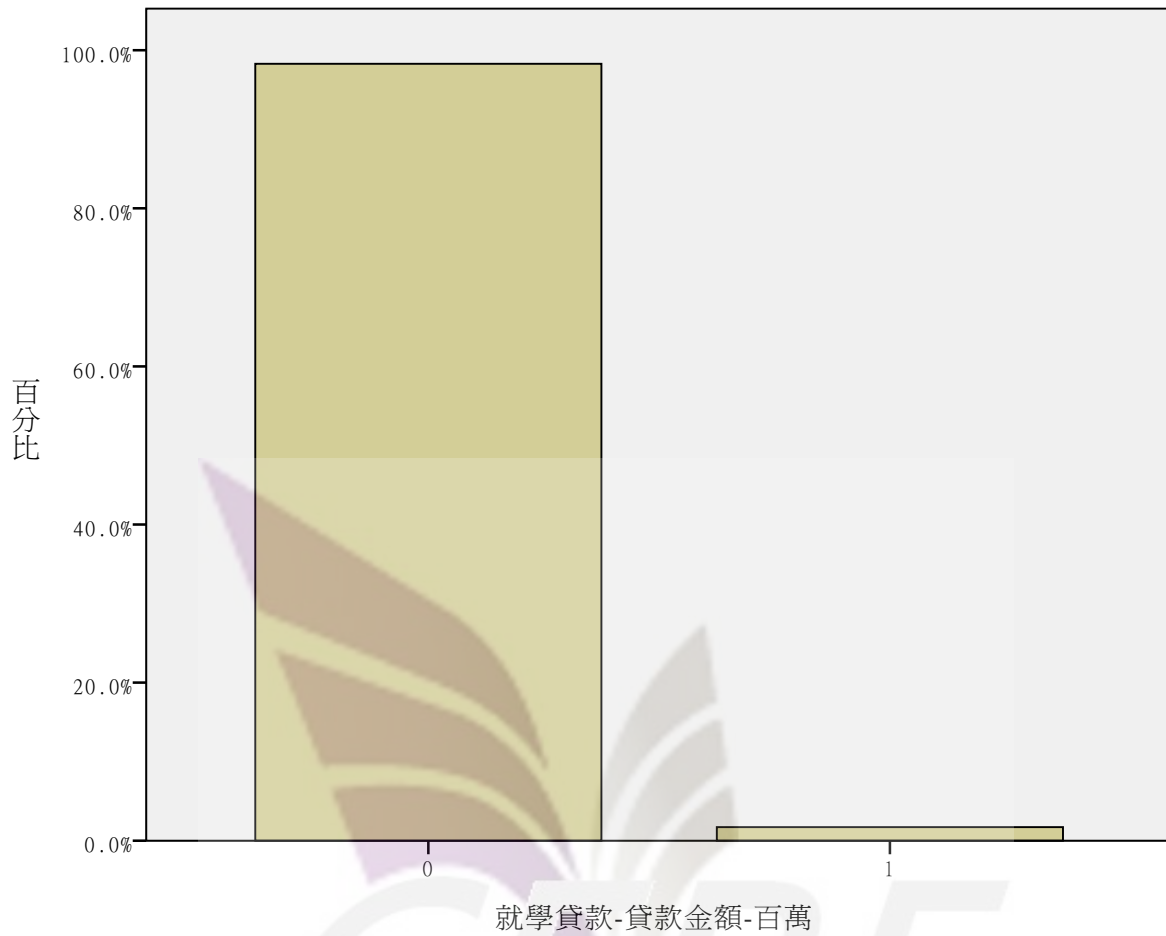


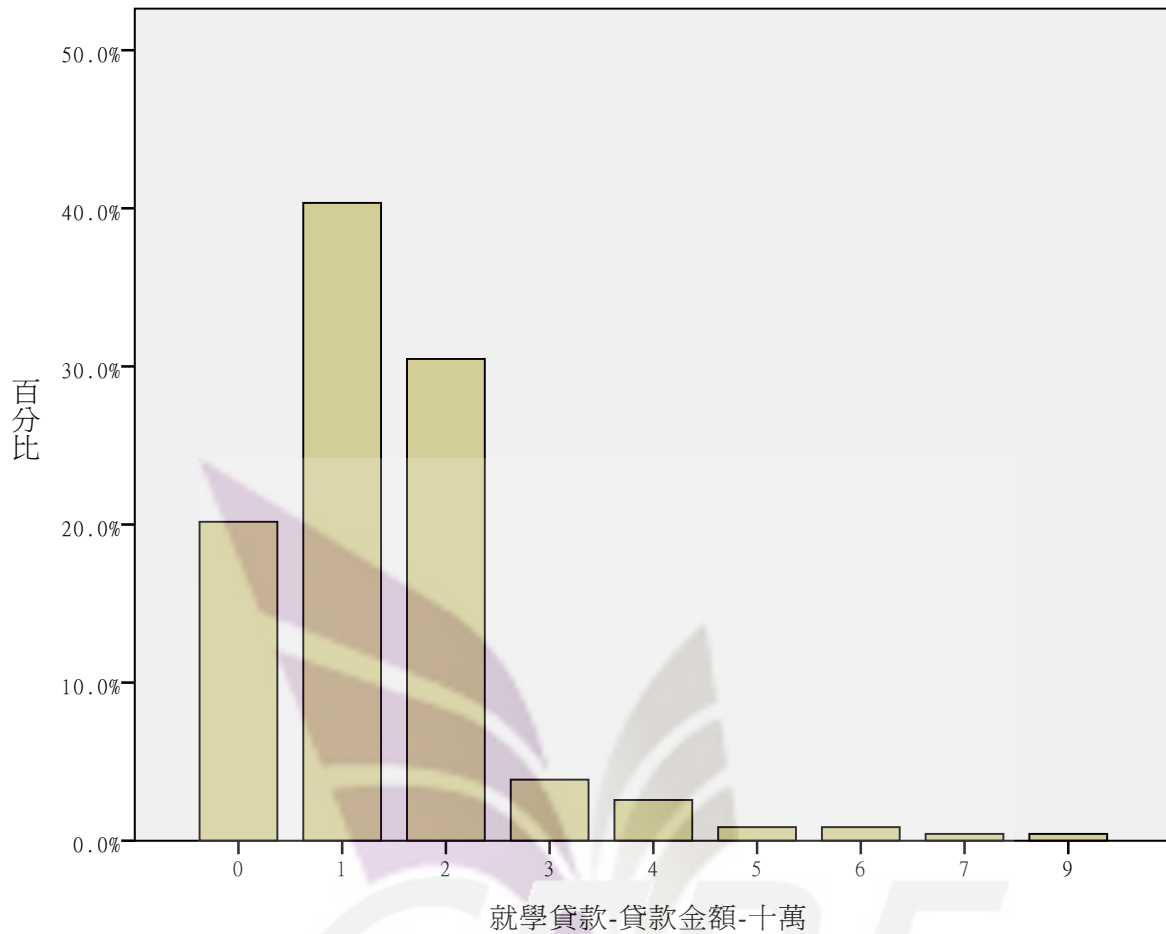
您是否推薦他人就讀同一科系?

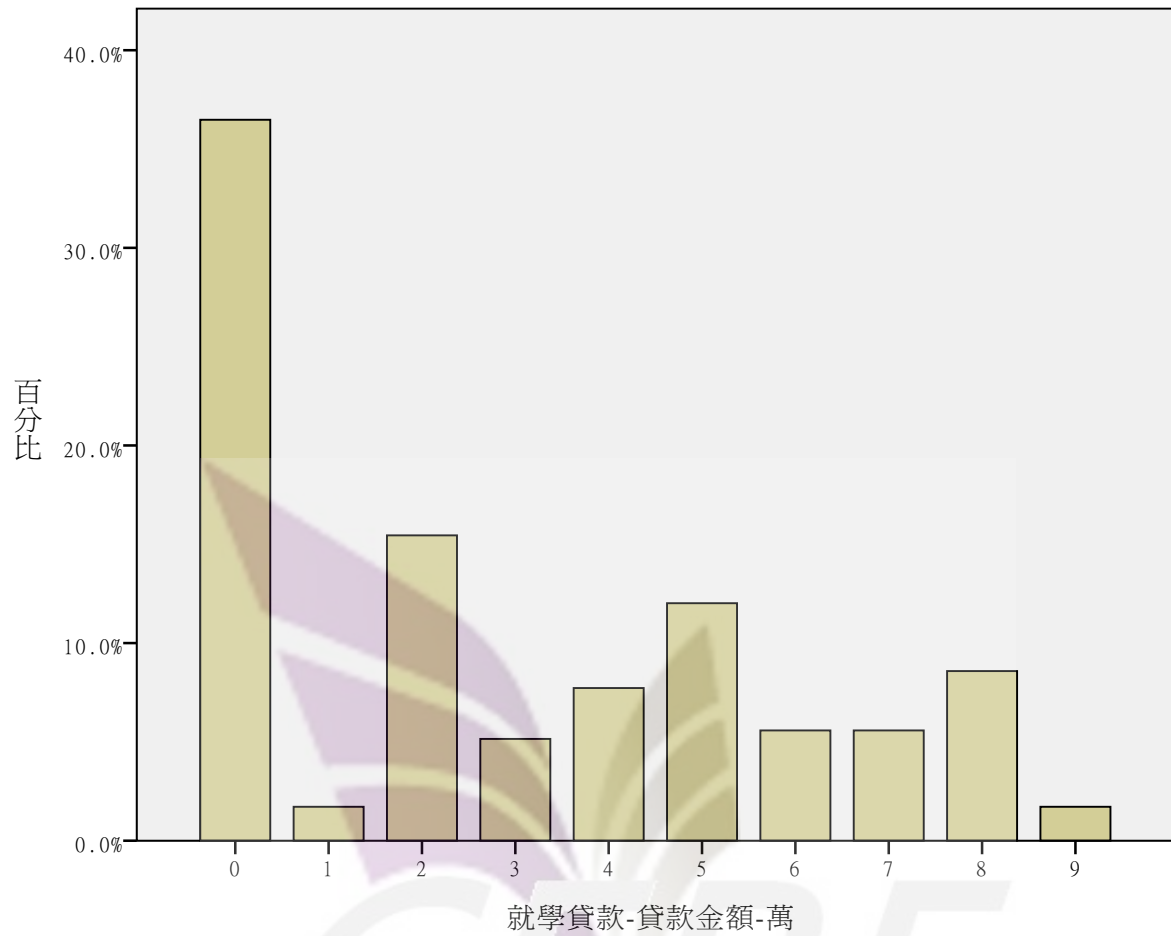


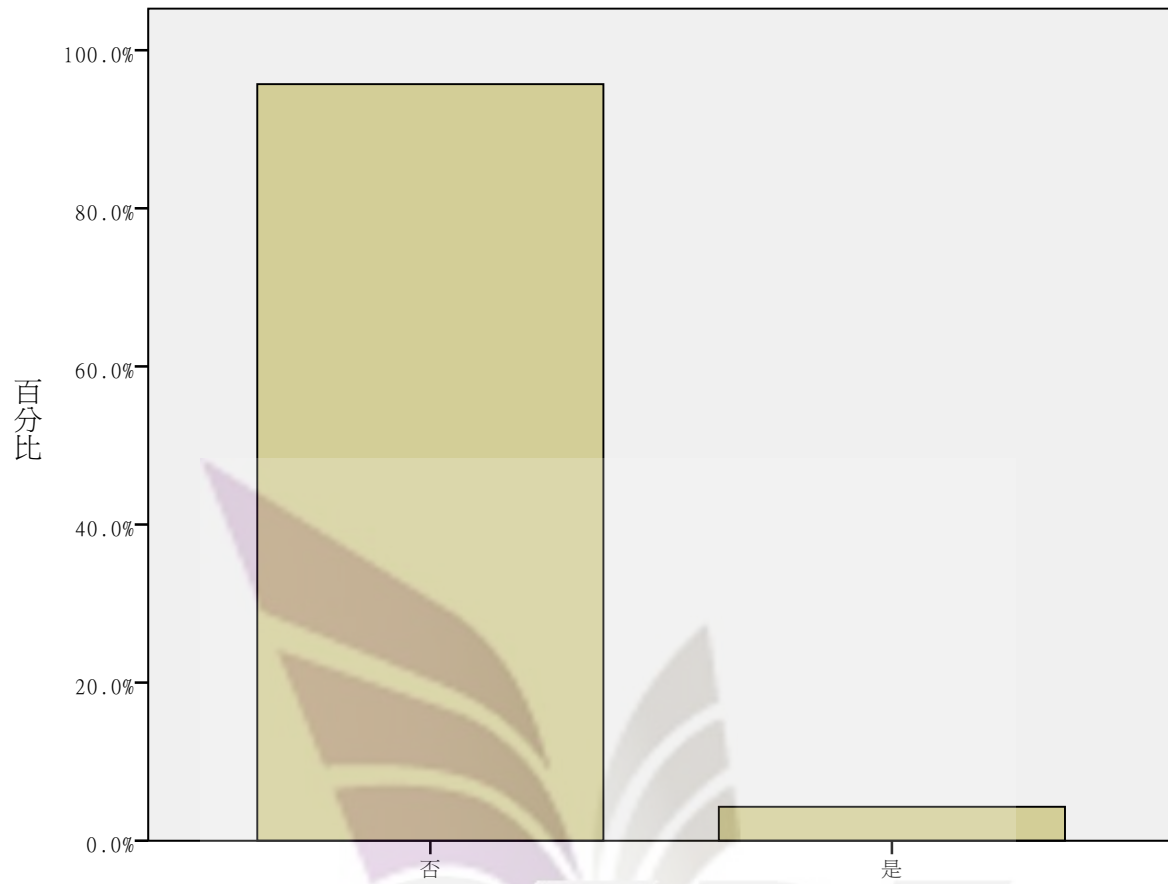


就學期間，是否有就學貸款？









請問是否已還清？

