

機密文件  
請勿外傳

# 96 學年度大專畢業生 調查分析報告

國立台灣師範大學  
教育研究與評鑑中心  
中華民國 98 年 8 月

## 釋出報告說明：

本分析報告已經過加權檢誤，僅供學校參考使用。統計分析結果以本中心執行96學年度大專畢業生調查之原始資料為主，請勿做任何修改。

台灣師範大學教育研究與評鑑中心

96學年度大專畢業生問卷分析

0017國立台北大學

母體數：1536人

回收數：1442人

科系六碼

		次數	百分比	有效百分比	累積百分比
有效的	(中)國(語)文學系	24	1.7	1.7	1.7
	應用外語系	37	2.6	2.6	4.2
	(歷)史學系	42	2.9	2.9	7.1
	經濟學系	150	10.4	10.4	17.5
	合作經濟學系	64	4.4	4.4	22.0
	社會學系	18	1.2	1.2	23.2
	公共行政與政策學系	170	11.8	11.8	35.0
	會計(與)(資訊)(科技)(系統)學系	118	8.2	8.2	43.2
	企業管理學系	150	10.4	10.4	53.6
	財政學系	93	6.4	6.4	60.1
	不動產與城鄉環境學系	116	8.0	8.0	68.1
	文教事業經營研究所	16	1.1	1.1	69.2
	法律學系	66	4.6	4.6	73.8
	法學系	82	5.7	5.7	79.5
	財經法律學系	73	5.1	5.1	84.5
	統計(科學)(資訊)學系	75	5.2	5.2	89.7
	資訊工程學系	33	2.3	2.3	92.0
	(社會政策與)社會工作學系	75	5.2	5.2	97.2
	休閒運動(與)管理學系	40	2.8	2.8	100.0
	總和	1442	100.0	100.0	

學制別

		次數	百分比	有效百分比	累積百分比
有效的	一般大學	1082	75.0	75.0	75.0
	進修學士班	360	25.0	25.0	100.0
	總和	1442	100.0	100.0	

您目前最主要的計畫為?

		次數	百分比	有效百分比	累積百分比
有效的	服兵役	294	20.4	20.4	20.4
	繼續進修	403	27.9	27.9	48.3
	目前不打算工作	62	4.3	4.3	52.6
	就業	621	43.1	43.1	95.7
	實習	12	.8	.8	96.5
	其他	50	3.5	3.5	100.0
	總和	1442	100.0	100.0	

您目前求職或實習的情形為?

		次數	百分比	有效百分比	累積百分比
有效的	已被錄用或實習中	270	18.7	42.9	42.9
	自行創業	10	.7	1.6	44.4
	正在與公司或學校商談工作	57	4.0	9.0	53.5
	正在找工作，但未與特定公司或學校接觸	254	17.6	40.3	93.8
	其他	39	2.7	6.2	100.0
	總和	630	43.7	100.0	
遺漏值	無需填答	809	56.1		
	系統界定的遺漏	3	.2		
	總和	812	56.3		
總和	1442	100.0			

您大約花了多少時間找到這份工作?

		次數	百分比	有效百分比	累積百分比
有效的	一個月	42	2.9	15.6	15.6
	二個月	16	1.1	5.9	21.5
	三個月	17	1.2	6.3	27.8
	四個月	1	.1	.4	28.1
	五個月	1	.1	.4	28.5
	六個月	3	.2	1.1	29.6
	0個月	102	7.1	37.8	67.4
	不到一個月	87	6.0	32.2	99.6
	十二個月以上	1	.1	.4	100.0
	總和	270	18.7	100.0	
遺漏值	無需填答	1169	81.1		
	系統界定的遺漏	3	.2		
	總和	1172	81.3		
總和	1442	100.0			

您如何得到這份工作或實習機會?

		次數	百分比	有效百分比	累積百分比
有效的	透過分發	13	.9	4.8	4.8
	自己尋找求職機會	151	10.5	55.9	60.7
	透過介紹人介紹	64	4.4	23.7	84.4
	其他	42	2.9	15.6	100.0
	總和	270	18.7	100.0	
遺漏值	無需填答	1169	81.1		
	系統界定的遺漏	3	.2		
	總和	1172	81.3		
總和	1442	100.0			

得到工作或實習機會的方法-透過分發

		次數	百分比	有效百分比	累積百分比
有效的	畢業後學校直接分發	5	.3	38.5	38.5
	通過國家考試分發	8	.6	61.5	100.0
	總和	13	.9	100.0	
遺漏值	無需填答	1426	98.9		
	系統界定的遺漏	3	.2		
	總和	1429	99.1		
總和		1442	100.0		

得到工作或實習機會的方法-自己找尋求職機會

		次數	百分比	有效百分比	累積百分比
有效的	透過就業網站	92	6.4	60.9	60.9
	透過報紙廣告	4	.3	2.6	63.6
	透過校園徵才活動	17	1.2	11.3	74.8
	透過公司網頁	19	1.3	12.6	87.4
	其他	19	1.3	12.6	100.0
	總和	151	10.5	100.0	
遺漏值	無需填答	1288	89.3		
	系統界定的遺漏	3	.2		
	總和	1291	89.5		
總和		1442	100.0		

得到工作或實習機會的方法-透過就業輔導

		次數	百分比
遺漏值	無需填答	1439	99.8
	系統界定的遺漏	3	.2
	總和	1442	100.0

得到工作或實習機會的方法-透過介紹人介紹

		次數	百分比	有效百分比	累積百分比
有效的	學長姐介紹	2	.1	3.1	3.1
	師長介紹	8	.6	12.5	15.6
	家人、親戚介紹	20	1.4	31.3	46.9
	朋友介紹	34	2.4	53.1	100.0
	總和	64	4.4	100.0	
遺漏值	無需填答	1375	95.4		
	系統界定的遺漏	3	.2		
	總和	1378	95.6		
總和	1442	100.0			

您目前(或準備)服務的機構的屬性

		次數	百分比	有效百分比	累積百分比
有效的	企業	410	28.4	66.1	66.1
	學校	14	1.0	2.3	68.4
	政府機關	130	9.0	21.0	89.4
	軍事單位	2	.1	.3	89.7
	非營利法人團體	24	1.7	3.9	93.5
	其他	40	2.8	6.5	100.0
	總和	620	43.0	100.0	
遺漏值	無需填答	819	56.8		
	系統界定的遺漏	3	.2		
	總和	822	57.0		
總和	1442	100.0			

您目前(準備)服務的機構的屬性-企業

		次數	百分比	有效百分比	累積百分比
有效的	公營	43	3.0	10.5	10.5
	民營	367	25.5	89.5	100.0
	總和	410	28.4	100.0	
遺漏值	無需填答	1029	71.4		
	系統界定的遺漏	3	.2		
	總和	1032	71.6		
總和	1442	100.0			

您目前(準備)服務的機構的屬性-學校公私立別

		次數	百分比	有效百分比	累積百分比
有效的	公立	10	.7	71.4	71.4
	私立	4	.3	28.6	100.0
	總和	14	1.0	100.0	
遺漏值	無需填答	1425	98.8		
	系統界定的遺漏	3	.2		
	總和	1428	99.0		
總和		1442	100.0		

您目前(準備)服務的機構的屬性-學校學校類型

		次數	百分比	有效百分比	累積百分比
有效的	大專院校	5	.3	35.7	35.7
	高中職	4	.3	28.6	64.3
	國中	5	.3	35.7	100.0
	總和	14	1.0	100.0	
遺漏值	無需填答	1425	98.8		
	系統界定的遺漏	3	.2		
	總和	1428	99.0		
總和		1442	100.0		

您目前(準備)服務的機構的屬性-政府機關

		次數	百分比	有效百分比	累積百分比
有效的	公務人員	109	7.6	83.8	83.8
	約聘僱人員	17	1.2	13.1	96.9
	臨時人員	4	.3	3.1	100.0
	總和	130	9.0	100.0	
遺漏值	無需填答	1309	90.8		
	系統界定的遺漏	3	.2		
	總和	1312	91.0		
總和		1442	100.0		



您目前(準備)服務的機構的屬性-非營利法人團體

		次數	百分比	有效百分比	累積百分比
有效的	研究性質	1	.1	4.2	4.2
	非研究性質	23	1.6	95.8	100.0
	總和	24	1.7	100.0	
遺漏值	無需填答	1415	98.1		
	系統界定的遺漏	3	.2		
	總和	1418	98.3		
總和		1442	100.0		

您目前從事的職業類別是屬於哪一類？

		次數	百分比	有效百分比	累積百分比	
有效的	行政主管、企業主管及經理人員	44	3.1	7.0	7.0	
	專業人員 I	72	5.0	11.4	18.4	
	中小學、特教、幼稚園教師	14	1.0	2.2	20.6	
	專業人員 II	26	1.8	4.1	24.8	
	技術員及助理專業人員	92	6.4	14.6	39.4	
	事務工作人員	195	13.5	31.0	70.3	
	服務及買賣工作人員	68	4.7	10.8	81.1	
	技術工	1	.1	.2	81.3	
	機械設備操作工及裝配工	1	.1	.2	81.4	
	職業軍人：軍官	1	.1	.2	81.6	
	博士後研究員	73	5.1	11.6	93.2	
	尚未決定	43	3.0	6.8	100.0	
	總和	630	43.7	100.0		
	遺漏值	無需填答	809	56.1		
		系統界定的遺漏	3	.2		
總和		812	56.3			
總和		1442	100.0			

您目前（準備）從事的行業類別是屬於哪一類？

		次數	百分比	有效百分比	累積百分比
有效的	電力及燃氣供應業	2	.1	.3	.3
	營造業	4	.3	.6	1.0
	批發及零售業	35	2.4	5.6	6.5
	運輸及倉儲業	14	1.0	2.2	8.7
	住宿及餐飲業	15	1.0	2.4	11.1
	金融及保險業	149	10.3	23.7	34.8
	不動產業	45	3.1	7.1	41.9
	專業、科學及技術服務業	146	10.1	23.2	65.1
	支援服務業	20	1.4	3.2	68.3
	公共行政及國防；強制性社會安全	54	3.7	8.6	76.8
	教育服務業	28	1.9	4.4	81.3
	醫療保健及社會工作服務業	25	1.7	4.0	85.2
	藝術、娛樂及休閒服務業	24	1.7	3.8	89.0
	其它服務業	27	1.9	4.3	93.3
	資訊及通訊傳播業	27	1.9	4.3	97.6
	製造業	15	1.0	2.4	100.0
	總和	630	43.7	100.0	
	遺漏值	無需填答	809	56.1	
系統界定的遺漏		3	.2		
總和		812	56.3		
總和	1442	100.0			

您目前（準備）從事的行業類別是屬於哪一類？資訊及通訊傳播業

		次數	百分比	有效百分比	累積百分比
有效的	數位內容產業	8	.6	29.6	29.6
	通訊產業	1	.1	3.7	33.3
	資訊服務	18	1.2	66.7	100.0
	總和	27	1.9	100.0	
遺漏值	無需填答	1412	97.9		
	系統界定的遺漏	3	.2		
	總和	1415	98.1		
總和	1442	100.0			

您目前（準備）從事的行業類別為資訊及通訊傳播業-數位內容產業

		次數	百分比	有效百分比	累積百分比
有效的	數位影音	4	.3	50.0	50.0
	行動應用服務	1	.1	12.5	62.5
	數位出版典藏	2	.1	25.0	87.5
	網路服務	1	.1	12.5	100.0
	總和	8	.6	100.0	
遺漏值	無需填答	1431	99.2		
	系統界定的遺漏	3	.2		
	總和	1434	99.4		
總和		1442	100.0		

您目前（準備）從事的行業類別為資訊及通訊傳播業-通訊產業

		次數	百分比	有效百分比	累積百分比
有效的	通訊設備	1	.1	100.0	100.0
遺漏值	無需填答	1438	99.7		
	系統界定的遺漏	3	.2		
	總和	1441	99.9		
總和		1442	100.0		

您目前（準備）從事的行業類別為資訊及通訊傳播業-資訊服務

		次數	百分比	有效百分比	累積百分比
有效的	電腦軟體設計業	2	.1	11.1	11.1
	電腦系統整合服務業	6	.4	33.3	44.4
	其它電腦系統設計服務業	2	.1	11.1	55.6
	入口網站經營業	1	.1	5.6	61.1
	資料處理、網站代管及相關服務業	3	.2	16.7	77.8
	其它資訊供應服務業	4	.3	22.2	100.0
	總和	18	1.2	100.0	
遺漏值	無需填答	1421	98.5		
	系統界定的遺漏	3	.2		
	總和	1424	98.8		
總和		1442	100.0		

從事的行業類別為製造業

		反應值		觀察值百分比
		個數	百分比	
從事的行業類別為製造業	您目前（準備）從事的行業類別為製造業- IC產業	7	33.3%	46.7%
	您目前（準備）從事的行業類別為製造業- 影像產業	1	4.8%	6.7%
	您目前（準備）從事的行業類別為製造業- 生技醫療產業	3	14.3%	20.0%
	您目前（準備）從事的行業類別為製造業- 其他製造業產業	10	47.6%	66.7%
總數		21	100.0%	140.0%

註：本題為複選題

從事的行業類別為製造業-IC產業

		反應值		觀察值百分比
		個數	百分比	
從事的行業類別為製造業-IC產業	您目前（準備）從事的行業類別為製造業- IC產業- IC設計	3	21.4%	42.9%
	您目前（準備）從事的行業類別為製造業- IC產業- IC製造	7	50.0%	100.0%
	您目前（準備）從事的行業類別為製造業- IC產業- IC封裝	2	14.3%	28.6%
	您目前（準備）從事的行業類別為製造業- IC產業- IC測試	2	14.3%	28.6%
總數		14	100.0%	200.0%

註：本題為複選題

從事的行業類別為製造業-影像產業

		反應值		觀察值百分比
		個數	百分比	
從事的行業類別為製造業-影像產業	您目前（準備）從事的行業類別為製造業- 影像產業- 影像顯示面板	1	50.0%	100.0%
	您目前（準備）從事的行業類別為製造業- 影像產業- 影像顯示零組件	1	50.0%	100.0%
總數		2	100.0%	200.0%

註：本題為複選題

從事的行業類別為製造業-生技醫療產業

	反應值		觀察值百分比
	個數	百分比	
從事的行業類別為製造業-生技醫療產業			
您目前(準備)從事的行業類別為製造業-生技醫療產業-生技	2	40.0%	66.7%
您目前(準備)從事的行業類別為製造業-生技醫療產業-製藥	1	20.0%	33.3%
您目前(準備)從事的行業類別為製造業-生技醫療產業-醫療器材	2	40.0%	66.7%
總數	5	100.0%	166.7%

註：本題為複選題

您目前(準備)服務的部門

		次數	百分比	有效百分比	累積百分比
有效的	生產製造	11	.8	1.7	1.7
	行銷業務	160	11.1	25.4	27.1
	行政管理	296	20.5	47.0	74.1
	研發(包含硬體研發、軟體研發、機構研發及產品規劃工程師等)	7	.5	1.1	75.2
	品保或測試	5	.3	.8	76.0
	教學研究	28	1.9	4.4	80.5
	其他	123	8.5	19.5	100.0
	總和	630	43.7	100.0	
遺漏值	無需填答	809	56.1		
	系統界定的遺漏	3	.2		
	總和	812	56.3		
總和		1442	100.0		

您目前（準備）的主要工作或實習的地點為

		次數	百分比	有效百分比	累積百分比
有效的	台灣	590	40.9	93.7	93.7
	港澳	20	1.4	3.2	96.8
	中國大陸	2	.1	.3	97.1
	其他國家	18	1.2	2.9	100.0
	總和	630	43.7	100.0	
遺漏值	無需填答	809	56.1		
	系統界定的遺漏	3	.2		
	總和	812	56.3		
總和		1442	100.0		

您目前（準備）的主要工作或實習的地點為-台灣

		次數	百分比	有效百分比	累積百分比	
有效的	基隆市	1	.1	.2	.2	
	台北市	460	31.9	78.0	78.1	
	新竹市	7	.5	1.2	79.3	
	台中市	19	1.3	3.2	82.5	
	嘉義市	2	.1	.3	82.9	
	台南市	7	.5	1.2	84.1	
	高雄市	6	.4	1.0	85.1	
	台北縣	58	4.0	9.8	94.9	
	桃園縣	11	.8	1.9	96.8	
	新竹縣	1	.1	.2	96.9	
	台中縣	4	.3	.7	97.6	
	彰化縣	3	.2	.5	98.1	
	南投縣	2	.1	.3	98.5	
	台南縣	1	.1	.2	98.6	
	高雄縣	2	.1	.3	99.0	
	台東縣	2	.1	.3	99.3	
	宜蘭縣	4	.3	.7	100.0	
	總和	590	40.9	100.0		
	遺漏值	無需填答	849	58.9		
		系統界定的遺漏	3	.2		
總和		852	59.1			
總和		1442	100.0			

您期望的起薪或待遇是(月薪)

		次數	百分比	有效百分比	累積百分比
有效的	10000以下	7	.5	1.1	1.1
	15001-20000	6	.4	1.0	2.1
	20001-25000	48	3.3	7.6	9.7
	25001-30000	266	18.4	42.2	51.9
	30001-35000	201	13.9	31.9	83.8
	35001-40000	46	3.2	7.3	91.1
	40001-45000	28	1.9	4.4	95.6
	45001-50000	14	1.0	2.2	97.8
	50001-55000	2	.1	.3	98.1
	55001-60000	3	.2	.5	98.6
	60001-65000	1	.1	.2	98.7
	70001-75000	5	.3	.8	99.5
	80001-85000	1	.1	.2	99.7
	100000以上	2	.1	.3	100.0
總和	630	43.7	100.0		
遺漏值	無需填答	809	56.1		
	系統界定的遺漏	3	.2		
	總和	812	56.3		
總和	1442	100.0			

職場所需的一般能力-表達及溝通能力

		次數	百分比	有效百分比	累積百分比
有效的	非常弱	2	.1	.3	.3
	弱	152	10.5	24.1	24.4
	強	415	28.8	65.9	90.3
	非常強	61	4.2	9.7	100.0
	總和	630	43.7	100.0	
遺漏值	無需填答	809	56.1		
	系統界定的遺漏	3	.2		
	總和	812	56.3		
總和	1442	100.0			

職場所需的一般能力-時間管理能力

		次數	百分比	有效百分比	累積百分比
有效的	非常弱	8	.6	1.3	1.3
	弱	143	9.9	22.7	24.0
	強	412	28.6	65.4	89.4
	非常強	67	4.6	10.6	100.0
	總和	630	43.7	100.0	
遺漏值	無需填答	809	56.1		
	系統界定的遺漏	3	.2		
	總和	812	56.3		
總和		1442	100.0		

職場所需的一般能力-領導能力

		次數	百分比	有效百分比	累積百分比
有效的	非常弱	13	.9	2.1	2.1
	弱	276	19.1	43.8	45.9
	強	313	21.7	49.7	95.6
	非常強	28	1.9	4.4	100.0
	總和	630	43.7	100.0	
遺漏值	無需填答	809	56.1		
	系統界定的遺漏	3	.2		
	總和	812	56.3		
總和		1442	100.0		

職場所需的一般能力-創新能力

		次數	百分比	有效百分比	累積百分比
有效的	非常弱	8	.6	1.3	1.3
	弱	271	18.8	43.0	44.3
	強	321	22.3	51.0	95.2
	非常強	30	2.1	4.8	100.0
	總和	630	43.7	100.0	
遺漏值	無需填答	809	56.1		
	系統界定的遺漏	3	.2		
	總和	812	56.3		
總和		1442	100.0		



職場所需的一般能力-團隊合作能力

		次數	百分比	有效百分比	累積百分比
有效的	非常弱	3	.2	.5	.5
	弱	43	3.0	6.8	7.3
	強	462	32.0	73.3	80.6
	非常強	122	8.5	19.4	100.0
	總和	630	43.7	100.0	
遺漏值	無需填答	809	56.1		
	系統界定的遺漏	3	.2		
	總和	812	56.3		
總和		1442	100.0		

職場所需的一般能力-本國語文能力

		次數	百分比	有效百分比	累積百分比
有效的	弱	25	1.7	4.0	4.0
	強	413	28.6	65.6	69.5
	非常強	192	13.3	30.5	100.0
	總和	630	43.7	100.0	
遺漏值	無需填答	809	56.1		
	系統界定的遺漏	3	.2		
	總和	812	56.3		
總和		1442	100.0		

職場所需的一般能力-外語能力

		次數	百分比	有效百分比	累積百分比
有效的	非常弱	31	2.1	4.9	4.9
	弱	356	24.7	56.5	61.4
	強	223	15.5	35.4	96.8
	非常強	20	1.4	3.2	100.0
	總和	630	43.7	100.0	
遺漏值	無需填答	809	56.1		
	系統界定的遺漏	3	.2		
	總和	812	56.3		
總和		1442	100.0		

職場所需的一般能力-穩定度或抗壓性

		次數	百分比	有效百分比	累積百分比
有效的	非常弱	2	.1	.3	.3
	弱	70	4.9	11.1	11.4
	強	440	30.5	69.8	81.3
	非常強	118	8.2	18.7	100.0
	總和	630	43.7	100.0	
遺漏值	無需填答	809	56.1		
	系統界定的遺漏	3	.2		
	總和	812	56.3		
總和		1442	100.0		

職場所需的專業能力-專業知識與技術

		次數	百分比	有效百分比	累積百分比
有效的	非常弱	3	.2	.5	.5
	弱	254	17.6	40.3	40.8
	強	338	23.4	53.7	94.4
	非常強	35	2.4	5.6	100.0
	總和	630	43.7	100.0	
遺漏值	無需填答	809	56.1		
	系統界定的遺漏	3	.2		
	總和	812	56.3		
總和		1442	100.0		

職場所需的專業能力-基礎電腦應用技能

		次數	百分比	有效百分比	累積百分比
有效的	非常弱	4	.3	.6	.6
	弱	166	11.5	26.3	27.0
	強	426	29.5	67.6	94.6
	非常強	34	2.4	5.4	100.0
	總和	630	43.7	100.0	
遺漏值	無需填答	809	56.1		
	系統界定的遺漏	3	.2		
	總和	812	56.3		
總和		1442	100.0		

職場所需的專業能力-將理論運用到實際工作的能力

		次數	百分比	有效百分比	累積百分比
有效的	非常弱	7	.5	1.1	1.1
	弱	256	17.8	40.6	41.7
	強	340	23.6	54.0	95.7
	非常強	27	1.9	4.3	100.0
	總和	630	43.7	100.0	
遺漏值	無需填答	809	56.1		
	系統界定的遺漏	3	.2		
	總和	812	56.3		
總和		1442	100.0		

職場所需的專業能力-發掘及解決問題的能力

		次數	百分比	有效百分比	累積百分比
有效的	非常弱	1	.1	.2	.2
	弱	146	10.1	23.2	23.3
	強	425	29.5	67.5	90.8
	非常強	58	4.0	9.2	100.0
	總和	630	43.7	100.0	
遺漏值	無需填答	809	56.1		
	系統界定的遺漏	3	.2		
	總和	812	56.3		
總和		1442	100.0		

工作態度-學習意願

		次數	百分比	有效百分比	累積百分比
有效的	弱	13	.9	2.1	2.1
	強	341	23.6	54.1	56.2
	非常強	276	19.1	43.8	100.0
	總和	630	43.7	100.0	
遺漏值	無需填答	809	56.1		
	系統界定的遺漏	3	.2		
	總和	812	56.3		
總和		1442	100.0		

工作態度-可塑性

		次數	百分比	有效百分比	累積百分比
有效的	弱	19	1.3	3.0	3.0
	強	373	25.9	59.2	62.2
	非常強	238	16.5	37.8	100.0
	總和	630	43.7	100.0	
遺漏值	無需填答	809	56.1		
	系統界定的遺漏	3	.2		
	總和	812	56.3		
總和		1442	100.0		

工作態度-專業倫理的了解

		次數	百分比	有效百分比	累積百分比
有效的	非常弱	1	.1	.2	.2
	弱	54	3.7	8.6	8.7
	強	382	26.5	60.6	69.4
	非常強	193	13.4	30.6	100.0
	總和	630	43.7	100.0	
遺漏值	無需填答	809	56.1		
	系統界定的遺漏	3	.2		
	總和	812	56.3		
總和		1442	100.0		

職涯規劃與信心-對自己職涯發展的瞭解及規劃

		次數	百分比	有效百分比	累積百分比
有效的	非常弱	9	.6	1.4	1.4
	弱	188	13.0	29.8	31.3
	強	350	24.3	55.6	86.8
	非常強	83	5.8	13.2	100.0
	總和	630	43.7	100.0	
遺漏值	無需填答	809	56.1		
	系統界定的遺漏	3	.2		
	總和	812	56.3		
總和		1442	100.0		

職涯規劃與信心-有關的產業環境與發展情形的了解

		次數	百分比	有效百分比	累積百分比
有效的	非常弱	7	.5	1.1	1.1
	弱	217	15.0	34.4	35.6
	強	357	24.8	56.7	92.2
	非常強	49	3.4	7.8	100.0
	總和	630	43.7	100.0	
遺漏值	無需填答	809	56.1		
	系統界定的遺漏	3	.2		
	總和	812	56.3		
總和		1442	100.0		

職涯規劃與信心-求職及推銷自己的能力

		次數	百分比	有效百分比	累積百分比
有效的	非常弱	11	.8	1.7	1.7
	弱	242	16.8	38.4	40.2
	強	324	22.5	51.4	91.6
	非常強	53	3.7	8.4	100.0
	總和	630	43.7	100.0	
遺漏值	無需填答	809	56.1		
	系統界定的遺漏	3	.2		
	總和	812	56.3		
總和		1442	100.0		

您是否計畫出國進修？

		次數	百分比	有效百分比	累積百分比
有效的	否	1095	75.9	76.2	76.2
	是	342	23.7	23.8	100.0
	總和	1437	99.7	100.0	
遺漏值	系統界定的遺漏	5	.3		
總和		1442	100.0		

您計劃進修的國家為?

		次數	百分比	有效百分比	累積百分比
有效的	美國	195	13.5	57.0	57.0
	加拿大	6	.4	1.8	58.8
	英國	41	2.8	12.0	70.8
	法國	5	.3	1.5	72.2
	德國	9	.6	2.6	74.9
	荷蘭	1	.1	.3	75.1
	瑞典	1	.1	.3	75.4
	瑞士	1	.1	.3	75.7
	義大利	1	.1	.3	76.0
	西班牙	1	.1	.3	76.3
	紐西蘭	1	.1	.3	76.6
	澳洲	25	1.7	7.3	83.9
	日本	25	1.7	7.3	91.2
	韓國	3	.2	.9	92.1
	中國(含港澳地區)	10	.7	2.9	95.0
	新加坡	4	.3	1.2	96.2
	俄羅斯	1	.1	.3	96.5
	北美洲其它國家	3	.2	.9	97.4
	南美洲國家	2	.1	.6	98.0
	歐洲其它國家	5	.3	1.5	99.4
	亞洲其他國家	2	.1	.6	100.0
總和	342	23.7	100.0		
遺漏值	無需填答	1095	75.9		
	系統界定的遺漏	5	.3		
總和	1100	76.3			
總和	1442	100.0			

您是否已經申請到國外研究所？

		次數	百分比	有效百分比	累積百分比
有效的	否	312	21.6	91.2	91.2
	是	30	2.1	8.8	100.0
	總和	342	23.7	100.0	
遺漏值	無需填答	1095	75.9		
	系統界定的遺漏	5	.3		
	總和	1100	76.3		
總和		1442	100.0		

您是否已經申請到國內研究所（大學）？

		次數	百分比	有效百分比	累積百分比
有效的	是。已考上或已申請到，下個學期開始就讀	260	18.0	18.1	18.1
	是。已考上或已申請到，保留至明年或之後再唸	15	1.0	1.0	19.1
	否。正在考試或申請當中，計劃下個學期開始就讀	28	1.9	1.9	21.1
	否。打算明年或之後再考或申請	515	35.7	35.8	56.9
	否。計畫到其他單位進修	17	1.2	1.2	58.1
	否。不打算申請國內研究所	161	11.2	11.2	69.3
	否。不打算繼續國內與國外的進修	441	30.6	30.7	100.0
	總和	1437	99.7	100.0	
遺漏值	系統界定的遺漏	5	.3		
總和		1442	100.0		

您是否計畫就讀在職專班？

		次數	百分比	有效百分比	累積百分比
有效的	否	574	39.8	68.7	68.7
	是	261	18.1	31.3	100.0
	總和	835	57.9	100.0	
遺漏值	無需填答	602	41.7		
	系統界定的遺漏	5	.3		
	總和	607	42.1		
總和		1442	100.0		

您計劃取得最高的學位為?

		次數	百分比	有效百分比	累積百分比
有效的	學士	73	5.1	7.3	7.3
	碩士	804	55.8	80.7	88.1
	博士	119	8.3	11.9	100.0
	總和	996	69.1	100.0	
遺漏值	無需填答	441	30.6		
	系統界定的遺漏	5	.3		
	總和	446	30.9		
總和		1442	100.0		





計劃進修的科系

	次數	百分比	有效百分比	累積百分比
有效的	506	35.1	35.1	35.1
教育學系	1	.1	.1	35.2
課程(與教學)研究所	1	.1	.1	35.2
技職教育與人力資源發展研究所	1	.1	.1	35.3
技術及職業教育研究所	1	.1	.1	35.4
語文教育學系	1	.1	.1	35.4
數學教育學系	1	.1	.1	35.5
外語教學系	1	.1	.1	35.6
終身學習與人力資源發展碩士學位學程	1	.1	.1	35.6
教育學院	1	.1	.1	35.7
美術史研究所	1	.1	.1	35.8
西洋音樂學系	1	.1	.1	35.9
音樂表演與創作研究所	1	.1	.1	35.9
戲劇與劇場應用學系	1	.1	.1	36.0
舞蹈學系	1	.1	.1	36.1
電影學系	1	.1	.1	36.1
視覺藝術應用系	1	.1	.1	36.2
創意藝術產業研究所	2	.1	.1	36.3
(應用)媒體藝術研究所	1	.1	.1	36.4
(美學與)藝術管理研究所	1	.1	.1	36.5
藝術與文化政策管理研究所	1	.1	.1	36.5
(中)國(語)文學系	6	.4	.4	37.0
外國語文學系	3	.2	.2	37.2
應用外語系	3	.2	.2	37.4
創作與英美文學研究所	1	.1	.1	37.4
日本語文學系	1	.1	.1	37.5
應用日語學系	1	.1	.1	37.6
韓國語文學系	2	.1	.1	37.7
口筆譯研究所	3	.2	.2	37.9
(應用)外國語言學系	1	.1	.1	38.0
(歷)史學系	19	1.3	1.3	39.3
哲學系	1	.1	.1	39.4
時尚設計與管理學系	1	.1	.1	39.5
時尚與媒體設計研究所	1	.1	.1	39.5
應用設計學系	1	.1	.1	39.6

視覺(傳達)設計學系	1	.1	.1	39.7
工業(產品)設計學系	2	.1	.1	39.8
商品設計學系	1	.1	.1	39.9
創意商品設計學系	1	.1	.1	39.9
空間設計學系	1	.1	.1	40.0
室內與景觀設計學系	1	.1	.1	40.1
建築與室內設計系	2	.1	.1	40.2
室內空間設計學系	1	.1	.1	40.3
設計學院(不分系)	1	.1	.1	40.4
經濟學系	30	2.1	2.1	42.4
產業經濟學系	1	.1	.1	42.5
國際經濟研究所	1	.1	.1	42.6
經濟與社會研究所	1	.1	.1	42.6
政治學系	8	.6	.6	43.2
全球化政治與經濟學系	4	.3	.3	43.5
國際政治研究所	3	.2	.2	43.7
三民主義研究所	3	.2	.2	43.9
國家安全與大陸研究碩士	1	.1	.1	44.0
社會學系	6	.4	.4	44.4
應用社會學系	3	.2	.2	44.6
社會科學系	2	.1	.1	44.7
性別研究所	1	.1	.1	44.8
(應用)心理學系	2	.1	.1	44.9
臨床(與諮商)心理學系	1	.1	.1	45.0
輔導與諮商學系	1	.1	.1	45.1
諮商與輔導學系	2	.1	.1	45.2
諮商(與)(應用)心理學系	1	.1	.1	45.3
心理與諮商學系	3	.2	.2	45.5
東亞研究所	3	.2	.2	45.7
公共行政學系	8	.6	.6	46.3
公共行政與政策學系	12	.8	.8	47.1
行政管理(暨政策)學系	1	.1	.1	47.2
公共政策與管理學系	1	.1	.1	47.2
國家政策與公共事務研究所	3	.2	.2	47.4
地政學系	15	1.0	1.0	48.5
公共管理與社區發展研究所	1	.1	.1	48.5
國際(暨大陸)事務系	1	.1	.1	48.6

國際事務與戰略研究所	1	.1	.1	48.7
戰略暨國際事務研究所	1	.1	.1	48.8
外交學系	3	.2	.2	49.0
國際關係學系	1	.1	.1	49.0
國家發展(與兩岸關係)研究所	4	.3	.3	49.3
勞動暨人力資源學系	5	.3	.3	49.7
大眾傳播學系	4	.3	.3	49.9
口語傳播學系	1	.1	.1	50.0
資訊傳播科技學系	1	.1	.1	50.1
新聞學系	2	.1	.1	50.2
廣播電視(電影)學系	5	.3	.3	50.6
影像傳播學系	1	.1	.1	50.6
公共關係暨廣告學系	1	.1	.1	50.7
廣告傳播學系	3	.2	.2	50.9
廣告學系	3	.2	.2	51.1
商學系	11	.8	.8	51.9
商學與管理研究所	7	.5	.5	52.4
商務經營研究所	2	.1	.1	52.5
商業經營學系	1	.1	.1	52.6
電子商務管理學系	2	.1	.1	52.7
應用商學系	1	.1	.1	52.8
會計(與)(資訊)(科技)(系統)學系	26	1.8	1.8	54.6
會計與財稅研究所	17	1.2	1.2	55.8
銀行會計學系	4	.3	.3	56.0
會計統計學系	3	.2	.2	56.2
企業管理學系	67	4.6	4.6	60.9
工商管理學系	2	.1	.1	61.0
經營管理學系	11	.8	.8	61.8
經營決策學系	1	.1	.1	61.9
管理(科學)學系	1	.1	.1	61.9
國際企業(與)(管理)學系	9	.6	.6	62.6
國際企業與貿易系	9	.6	.6	63.2
國際企業經營系	1	.1	.1	63.2
國際(經營)(專業)管理碩士(含IMB)	4	.3	.3	63.5
中小企業經營策略管理研究所	1	.1	.1	63.6
企業創新發展研究所	1	.1	.1	63.7
企業創新與創業管理研究所	3	.2	.2	63.9

管理碩士學程	5	.3	.3	64.2
國際高階經營碩士	1	.1	.1	64.3
國際創業與經營管理學程	2	.1	.1	64.4
全球華商經營管理碩士	2	.1	.1	64.6
國際貿易(營運)學系	2	.1	.1	64.7
國際貿易與金融學系	5	.3	.3	65.0
國際商學研究所	1	.1	.1	65.1
國際商務系	1	.1	.1	65.2
國際經營與貿易學系	7	.5	.5	65.7
(計量)財務金融學系	10	.7	.7	66.4
財務系	4	.3	.3	66.6
財務金融與保險研究所	6	.4	.4	67.1
財務(金融)管理學系	31	2.1	2.1	69.2
金融學系	4	.3	.3	69.5
金融管理學系	2	.1	.1	69.6
金融理財研究所	4	.3	.3	69.9
銀行財務學系	2	.1	.1	70.0
國際財務金融碩士	11	.8	.8	70.8
風險管理與統計資訊研究所	4	.3	.3	71.1
金融與風險管理系	2	.1	.1	71.2
財政學系	10	.7	.7	71.9
財政稅務(管理)學系	2	.1	.1	72.1
行銷(管理)學系	30	2.1	2.1	74.1
行銷(與)流通管理系	5	.3	.3	74.5
(行銷與)物流管理學系	2	.1	.1	74.6
全球運籌管理研究所	2	.1	.1	74.8
國際行銷學系	10	.7	.7	75.5
(商務)科技管理系	2	.1	.1	75.6
資訊管理(技術)學系	1	.1	.1	75.7
創新管理學系	2	.1	.1	75.8
工業管理科學(及技術)系	1	.1	.1	75.9
經濟管理研究所	3	.2	.2	76.1
不動產經營學系	2	.1	.1	76.2
不動產與城鄉環境學系	5	.3	.3	76.6
人力資源管理學系	7	.5	.5	77.0
人力資源暨公共關係學系	1	.1	.1	77.1
非營利事業管理研究所	2	.1	.1	77.3

傳播管理學系	1	.1	.1	77.3
文教事業管理學系	1	.1	.1	77.4
文化事業發展系	1	.1	.1	77.5
高階(主管)(經營)(企業)管理碩士(EMB)	1	.1	.1	77.5
商管專業學院	1	.1	.1	77.6
商學院(不分系)	7	.5	.5	78.1
管理學院(不分系)	7	.5	.5	78.6
法律學系	80	5.5	5.5	84.1
法學系	4	.3	.3	84.4
法律與政府研究所	6	.4	.4	84.8
司法學系	11	.8	.8	85.6
財經法律學系	32	2.2	2.2	87.8
海洋法律研究所	2	.1	.1	87.9
科技法律學系	5	.3	.3	88.3
法律科技整合研究所	1	.1	.1	88.3
科技整合法律學研究所	2	.1	.1	88.5
法律專業研究所	17	1.2	1.2	89.7
財金法律系	3	.2	.2	89.9
智慧財產權研究所	12	.8	.8	90.7
政治法律學系	2	.1	.1	90.8
法律學院	1	.1	.1	90.9
統計(科學)(資訊)學系	6	.4	.4	91.3
統計與精算學系	6	.4	.4	91.7
應用統計(資訊)學系	7	.5	.5	92.2
數理統計學系	1	.1	.1	92.3
數理統計與精算學系	1	.1	.1	92.4
資訊科技學系	2	.1	.1	92.5
資訊工程管理系	4	.3	.3	92.8
計算機工程學系	5	.3	.3	93.1
資訊網路技術系	2	.1	.1	93.3
資訊網路與多媒體研究所	3	.2	.2	93.5
多媒體工程研究所	1	.1	.1	93.6
資訊軟體學系	4	.3	.3	93.8
資訊系統與應用研究所	1	.1	.1	93.9
資訊與設計學系	1	.1	.1	94.0
電機與通訊工程研究所	1	.1	.1	94.0
積體電路設計研究所	1	.1	.1	94.1

資訊工程學系	5	.3	.3	94.5
資訊工程與科學系	1	.1	.1	94.5
資訊科學與工程學系	2	.1	.1	94.7
工業工程(與)(科技)(系統)(工程)(管理)學系	1	.1	.1	94.7
測量及空間資訊學系	1	.1	.1	94.8
都市計劃(與景觀建築)學系	9	.6	.6	95.4
都市發展與建築研究所	3	.2	.2	95.6
都市規劃與防災學系	1	.1	.1	95.7
土地管理(與開發)學系	7	.5	.5	96.2
市政暨環境規劃學系	2	.1	.1	96.3
地區發展管理學系	1	.1	.1	96.4
建築與城鄉研究所	3	.2	.2	96.6
公共衛生學系	1	.1	.1	96.7
職業醫學與公共衛生研究所	1	.1	.1	96.7
衛生政策與管理研究所	1	.1	.1	96.8
復健諮商研究所	1	.1	.1	96.9
老人照顧(管理)系	1	.1	.1	96.9
(社會政策與)社會工作學系	10	.7	.7	97.6
社會行政與社會工作研究所	2	.1	.1	97.8
醫學社會(學)與社會工作學系	1	.1	.1	97.9
社會福利學系	1	.1	.1	97.9
兒童福利學系	1	.1	.1	98.0
旅館(事業)管理學系	1	.1	.1	98.1
餐旅(行銷)(暨遊憩)管理學系	4	.3	.3	98.3
運動(健康)與休閒(管理)學系	2	.1	.1	98.5
休閒運動(與)管理學系	1	.1	.1	98.5
生活(應用)科學學系	1	.1	.1	98.6
交通管理科學系	1	.1	.1	98.7
航空管理系	1	.1	.1	98.8
自然資源與環境(管理)研究所	2	.1	.1	98.9
行政警察學系	1	.1	.1	99.0
不分系	15	1.0	1.0	100.0
總和	1442	100.0	100.0	

您選擇繼續進修最主要的理由為何?

		次數	百分比	有效百分比	累積百分比
有效的	追求自我成長	576	39.9	57.8	57.8
	符合家人期望	28	1.9	2.8	60.6
	順應社會潮流	55	3.8	5.5	66.2
	爲了職業發展需求	321	22.3	32.2	98.4
	其他	16	1.1	1.6	100.0
	總和	996	69.1	100.0	
遺漏值	無需填答	441	30.6		
	系統界定的遺漏	5	.3		
	總和	446	30.9		
總和		1442	100.0		

您是否已經考上(或擁有)證照或檢定證書

		次數	百分比	有效百分比	累積百分比
有效的	否	897	62.2	62.4	62.4
	是	540	37.4	37.6	100.0
	總和	1437	99.7	100.0	
遺漏值	系統界定的遺漏	5	.3		
總和		1442	100.0		

擁有證照的類別

		反應值		觀察值百分比
		個數	百分比	
擁有證照的類別	國家考試(※考選部辦理)	53	7.5%	9.8%
	技術士證照※勞委會、北高職訓局辦理	18	2.6%	3.3%
	金融證照※金融研訓院、金管會、壽險工會、精算學會等辦理	250	35.6%	46.3%
	語言認證※民間或國際單位辦理	243	34.6%	45.0%
	電腦認證：※民間或國際單位辦理	99	14.1%	18.3%
	其他證照一	26	3.7%	4.8%
	其他證照二	8	1.1%	1.5%
	其他證照三	6	.9%	1.1%
	總數	703	100.0%	130.2%

註：本題爲複選題

**擁有國家考試證照的類別**

		反應值		觀察值百分比
		個數	百分比	
擁有國家考試證照的類別	國家考試-公務人員	9	15.3%	17.0%
	專門職業及技術人員	50	84.7%	94.3%
總數		59	100.0%	111.3%

註：本題為複選題

**擁有公務人員證照的類別**

		反應值		觀察值百分比
		個數	百分比	
擁有公務人員證照的類別	國家考試-公務人員-初等考試	3	30.0%	33.3%
	國家考試-公務人員-普通考試	2	20.0%	22.2%
	國家考試-公務人員-特種考試	5	50.0%	55.6%
總數		10	100.0%	111.1%

註：本題為複選題

**擁有專門及技術人員證照的類別**

		反應值		觀察值百分比
		個數	百分比	
擁有專門及技術人員證照的類別	國家考試-專門職業及技術人員-初等考試	2	4.0%	4.0%
	國家考試-專門職業及技術人員-普通考試	47	94.0%	94.0%
	國家考試-專門職業及技術人員-特種考試	1	2.0%	2.0%
總數		50	100.0%	100.0%

註：本題為複選題

**擁有金融證照的類別**

		反應值		觀察值百分比
		個數	百分比	
擁有金融證照的類別	金融證照-銀行	126	38.9%	50.4%
	金融護照-證券與期貨	77	23.8%	30.8%
	金融護照-保險	64	19.8%	25.6%
	金融證照-其他	57	17.6%	22.8%
總數		324	100.0%	129.6%

註：本題為複選題



**擁有金融證照-銀行的類別**

		反應值		觀察值百分比
		個數	百分比	
擁有金融證照-銀行的類別	金融證照-銀行-信託人員	95	39.6%	75.4%
	金融證照-銀行-外匯人員	13	5.4%	10.3%
	金融證照-銀行-授信人員	17	7.1%	13.5%
	金融證照-銀行-內部控制(稽核)人員	71	29.6%	56.3%
	金融證照-銀行-理財規劃師	41	17.1%	32.5%
	金融證照-銀行-其他	3	1.3%	2.4%
	總數	240	100.0%	190.5%

註：本題為複選題

**擁有金融證照-證券與期貨的類別**

		反應值		觀察值百分比
		個數	百分比	
擁有金融證照-證券與期貨的類別	金融證照-證券與期貨-信託人員	45	38.1%	58.4%
	金融證照-證券與期貨-外匯人員	2	1.7%	2.6%
	金融證照-證券與期貨-授信人員	4	3.4%	5.2%
	金融證照-證券與期貨-內部控制(稽核)人員	15	12.7%	19.5%
	金融證照-證券與期貨-理財規劃師	17	14.4%	22.1%
	金融證照-證券與期貨-其他	35	29.7%	45.5%
	總數	118	100.0%	153.2%

註：本題為複選題

**擁有金融證照-保險的類別**

		反應值		觀察值百分比
		個數	百分比	
擁有金融證照-保險的類別	金融證照-保險-保險業務員	64	98.5%	100.0%
	金融證照-保險-其他	1	1.5%	1.6%
總數		65	100.0%	101.6%

註：本題為複選題

擁有英語認證的類別

		反應值		觀察值百分比
		個數	百分比	
擁有英語認證的類別	語言認證-英語-全民英檢GEPT	89	35.0%	40.5%
	語言認證-英語-其他	165	65.0%	75.0%
總數		254	100.0%	115.5%

註：本題為複選題

擁有全民英檢的類別

		反應值		觀察值百分比
		個數	百分比	
擁有全民英檢的類別	語言認證-英語-全民英檢GEPT-中高級	20	22.2%	22.5%
	語言認證-英語-全民英檢GEPT-中級	63	70.0%	70.8%
	語言認證-英語-全民英檢GEPT-初級	7	7.8%	7.9%
總數		90	100.0%	101.1%

註：本題為複選題

擁有日語認證的類別

		反應值		觀察值百分比
		個數	百分比	
擁有日語認證的類別	語言認證-日語-JLPT(一)	6	16.7%	17.6%
	語言認證-日語-JLPT(二)	6	16.7%	17.6%
	語言認證-日語-JLPT(三)	18	50.0%	52.9%
	語言認證-日語-JLPT(四)	5	13.9%	14.7%
	語言認證-日語-其他	1	2.8%	2.9%
總數		36	100.0%	105.9%

註：本題為複選題

擁有電腦認證的類別

		反應值		觀察值百分比
		個數	百分比	
擁有電腦認證的類別	電腦認證-作業系統類	5	4.3%	5.1%
	電腦認證-辦公室軟體應用類	89	77.4%	89.9%
	電腦認證-資料庫應用類	13	11.3%	13.1%
	電腦認證-工程製圖類	1	.9%	1.0%
	電腦認證-網頁設計類	2	1.7%	2.0%
	電腦認證-影像處理類	2	1.7%	2.0%
	電腦認證-多媒體設計類	1	.9%	1.0%
	電腦認證-專業應用軟體	1	.9%	1.0%
	電腦認證-電腦硬體類	1	.9%	1.0%
	總數	115	100.0%	116.2%

註：本題為複選題

您就讀大專的起迄時間為-就讀大專的起始時間-就讀學年度

		次數	百分比	有效百分比	累積百分比
有效的	86學年度	1	.1	.1	.1
	88學年度	4	.3	.3	.3
	89學年度	3	.2	.2	.6
	90學年度	20	1.4	1.4	2.0
	91學年度	141	9.8	9.8	11.8
	92學年度	461	32.0	32.1	43.9
	93學年度	791	54.9	55.1	99.0
	94學年度	13	.9	.9	99.9
	95學年度	1	.1	.1	100.0
	總和	1435	99.5	100.0	
遺漏值	系統界定的遺漏	7	.5		
總和		1442	100.0		

請問您進入大專就讀的方式?

		次數	百分比	有效百分比	累積百分比
有效的	考試分發入學	1141	79.1	79.5	79.5
	推薦甄選	38	2.6	2.6	82.2
	申請入學	12	.8	.8	83.0
	各校單招	203	14.1	14.1	97.1
	技優保送	3	.2	.2	97.4
	保送入學	4	.3	.3	97.6
	其他	34	2.4	2.4	100.0
	總和	1435	99.5	100.0	
遺漏值	系統界定的遺漏	7	.5		
總和		1442	100.0		

雙主修

		次數	百分比	有效百分比	累積百分比
有效的	有	50	3.5	3.5	3.5
	沒有	1385	96.0	96.5	100.0
	總和	1435	99.5	100.0	
遺漏值	系統界定的遺漏	7	.5		
總和		1442	100.0		

雙主修-科系

		次數	百分比	有效百分比	累積百分比
有效的		1395	96.7	96.7	96.7
	經濟學系	4	.3	.3	97.0
	社會學系	2	.1	.1	97.2
	公共行政與政策學系	1	.1	.1	97.2
	會計(與)(資訊)(科技)(系統)學系	11	.8	.8	98.0
	企業管理學系	4	.3	.3	98.3
	財政學系	3	.2	.2	98.5
	法律學系	5	.3	.3	98.8
	法學系	5	.3	.3	99.2
	司法學系	5	.3	.3	99.5
	財經法律學系	3	.2	.2	99.7
	財金法律系	1	.1	.1	99.8
	統計(科學)(資訊)學系	1	.1	.1	99.9
	職業醫學與工業衛生研究所	1	.1	.1	99.9
	不分系	1	.1	.1	100.0
	總和	1442	100.0	100.0	

修輔系

		次數	百分比	有效百分比	累積百分比
有效的	有	62	4.3	4.3	4.3
	沒有	1373	95.2	95.7	100.0
	總和	1435	99.5	100.0	
遺漏值	系統界定的遺漏	7	.5		
總和		1442	100.0		

修輔系-科系

		次數	百分比	有效百分比	累積百分比
有效的		1383	95.9	95.9	95.9
	(中)國(語)文學系	1	.1	.1	96.0
	應用外語系	1	.1	.1	96.0
	應用英語學系	1	.1	.1	96.1
	(歷)史學系	1	.1	.1	96.2
	經濟學系	11	.8	.8	96.9
	社會學系	1	.1	.1	97.0
	會計(與)(資訊)(科技)(系統)學系	8	.6	.6	97.6
	會計與財稅研究所	1	.1	.1	97.6
	企業管理學系	21	1.5	1.5	99.1
	工商管理學系	1	.1	.1	99.2
	商學院(不分系)	1	.1	.1	99.2
	法律學系	3	.2	.2	99.4
	法學系	1	.1	.1	99.5
	司法學系	3	.2	.2	99.7
	財經法律學系	1	.1	.1	99.8
	土地管理(與開發)學系	1	.1	.1	99.9
	旅遊健康研究所	1	.1	.1	99.9
	不分系	1	.1	.1	100.0
	總和	1442	100.0	100.0	

修學程

		次數	百分比	有效百分比	累積百分比
有效的	有	104	7.2	7.2	7.2
	沒有	1331	92.3	92.8	100.0
	總和	1435	99.5	100.0	
遺漏值	系統界定的遺漏	7	.5		
總和		1442	100.0		

修習學程的種類

		反應值		觀察值百分比
		個數	百分比	
修習學程的種類	教育學程	26	24.3%	25.0%
	就業學程	12	11.2%	11.5%
	其他學程	69	64.5%	66.3%
總數		107	100.0%	102.9%

註：本題為複選題

您在大專就讀期間的工作經驗為何？

		次數	百分比	有效百分比	累積百分比
有效的	從來沒有	229	15.9	16.0	16.0
	有	1206	83.6	84.0	100.0
	總和	1435	99.5	100.0	
遺漏值	系統界定的遺漏	7	.5		
總和		1442	100.0		

大專就讀期間的工作經驗

		反應值		觀察值百分比
		個數	百分比	
大專就讀期間的工作經驗	您在大專就讀期間的工作經驗為何？ - 全職工作	230	14.7%	19.1%
	您在大專就讀期間的工作經驗為何？ - 兼職工作	848	54.2%	70.3%
	家教	328	21.0%	27.2%
	實習	85	5.4%	7.0%
	產學合作專案	8	.5%	.7%
	其他工作	65	4.2%	5.4%
	總數	1564	100.0%	129.7%

註：本題為複選題

兼職工作的地點

		反應值		觀察值百分比
		個數	百分比	
兼職工作的地點	兼職工作 - 校內	193	19.4%	22.8%
	兼職-校外	804	80.6%	94.8%
總數		997	100.0%	117.6%

註：本題為複選題

校內工讀時間

		反應值		觀察值百分比
		個數	百分比	
校內工讀時間	校內工讀時間-學期間	182	70.5%	94.3%
	校內工讀時間-寒暑假	76	29.5%	39.4%
總數		258	100.0%	133.7%

註：本題為複選題

校內工讀類型

		反應值		觀察值百分比
		個數	百分比	
校內工讀類型	校內工讀類型-工讀生	183	90.1%	94.8%
	校內工讀類型-研究助理	14	6.9%	7.3%
	校內工讀類型-其他	6	3.0%	3.1%
總數		203	100.0%	105.2%

註：本題為複選題

校外工讀時間

		反應值		觀察值百分比
		個數	百分比	
校外工讀時間	校外工讀時間-學期間	650	58.3%	80.8%
	校外工讀時間-寒暑假	465	41.7%	57.8%
總數		1115	100.0%	138.7%

註：本題為複選題



校內工讀與就讀科系關係-與主修領域是否相關？

		次數	百分比	有效百分比	累積百分比
有效的	否	152	10.5	78.8	78.8
	是	41	2.8	21.2	100.0
	總和	193	13.4	100.0	
遺漏值	無需填答	1242	86.1		
	系統界定的遺漏	7	.5		
	總和	1249	86.6		
總和		1442	100.0		

校內就讀大專期間，您是否有參與教授的研究工作

		次數	百分比	有效百分比	累積百分比
有效的	否	174	12.1	90.2	90.2
	是	19	1.3	9.8	100.0
	總和	193	13.4	100.0	
遺漏值	無需填答	1242	86.1		
	系統界定的遺漏	7	.5		
	總和	1249	86.6		
總和		1442	100.0		

校外工讀與就讀科系關係-與主修領域是否相關？

		次數	百分比	有效百分比	累積百分比
有效的	否	649	45.0	80.7	80.7
	是	155	10.7	19.3	100.0
	總和	804	55.8	100.0	
遺漏值	無需填答	631	43.8		
	系統界定的遺漏	7	.5		
	總和	638	44.2		
總和		1442	100.0		

自治性社團活動(如系學會、學生會等)

		次數	百分比	有效百分比	累積百分比
有效的	從不	696	48.3	48.5	48.5
	很少	284	19.7	19.8	68.3
	有時	238	16.5	16.6	84.9
	經常	217	15.0	15.1	100.0
	總和	1435	99.5	100.0	
遺漏值	系統界定的遺漏	7	.5		
總和		1442	100.0		

體育性社團活動(如球隊、劍道隊等)

		次數	百分比	有效百分比	累積百分比
有效的	從不	783	54.3	54.6	54.6
	很少	201	13.9	14.0	68.6
	有時	177	12.3	12.3	80.9
	經常	274	19.0	19.1	100.0
	總和	1435	99.5	100.0	
遺漏值	系統界定的遺漏	7	.5		
總和		1442	100.0		

服務性社團活動(如童軍社、慈幼社等)

		次數	百分比	有效百分比	累積百分比
有效的	從不	1130	78.4	78.7	78.7
	很少	148	10.3	10.3	89.1
	有時	59	4.1	4.1	93.2
	經常	98	6.8	6.8	100.0
	總和	1435	99.5	100.0	
遺漏值	系統界定的遺漏	7	.5		
總和		1442	100.0		

藝術性社團活動(如美術社、舞蹈社等)

		次數	百分比	有效百分比	累積百分比
有效的	從不	1206	83.6	84.0	84.0
	很少	145	10.1	10.1	94.1
	有時	53	3.7	3.7	97.8
	經常	31	2.1	2.2	100.0
	總和	1435	99.5	100.0	
遺漏值	系統界定的遺漏	7	.5		
總和		1442	100.0		

綜合性社團活動（如校友會等）

		次數	百分比	有效百分比	累積百分比
有效的	從不	1105	76.6	77.0	77.0
	很少	201	13.9	14.0	91.0
	有時	88	6.1	6.1	97.1
	經常	41	2.8	2.9	100.0
	總和	1435	99.5	100.0	
遺漏值	系統界定的遺漏	7	.5		
總和		1442	100.0		

學藝性社團活動（如書法社、漫畫社等）

		次數	百分比	有效百分比	累積百分比
有效的	從不	1205	83.6	84.0	84.0
	很少	142	9.8	9.9	93.9
	有時	47	3.3	3.3	97.1
	經常	41	2.8	2.9	100.0
	總和	1435	99.5	100.0	
遺漏值	系統界定的遺漏	7	.5		
總和		1442	100.0		

音樂性社團活動（如口琴社、管樂社等）

		次數	百分比	有效百分比	累積百分比
有效的	從不	1196	82.9	83.3	83.3
	很少	151	10.5	10.5	93.9
	有時	50	3.5	3.5	97.4
	經常	38	2.6	2.6	100.0
	總和	1435	99.5	100.0	
遺漏值	系統界定的遺漏	7	.5		
總和		1442	100.0		

原住民社團活動

		次數	百分比	有效百分比	累積百分比
有效的	從不	1303	90.4	90.8	90.8
	很少	100	6.9	7.0	97.8
	有時	22	1.5	1.5	99.3
	經常	10	.7	.7	100.0
	總和	1435	99.5	100.0	
遺漏值	系統界定的遺漏	7	.5		
總和		1442	100.0		

校外的社團活動（如政治團體、救國團、教會等）

		次數	百分比	有效百分比	累積百分比
有效的	從不	1022	70.9	71.2	71.2
	很少	198	13.7	13.8	85.0
	有時	135	9.4	9.4	94.4
	經常	80	5.5	5.6	100.0
	總和	1435	99.5	100.0	
遺漏值	系統界定的遺漏	7	.5		
總和		1442	100.0		

擔任社團幹部-自治性社團活動（如系學會、學生會等）

		次數	百分比	有效百分比	累積百分比
有效的	否	1113	77.2	77.6	77.6
	是	322	22.3	22.4	100.0
	總和	1435	99.5	100.0	
遺漏值	系統界定的遺漏	7	.5		
總和		1442	100.0		

擔任社團幹部-體育性社團活動(如球隊、劍道隊等)

		次數	百分比	有效百分比	累積百分比
有效的	否	1241	86.1	86.5	86.5
	是	194	13.5	13.5	100.0
	總和	1435	99.5	100.0	
遺漏值	系統界定的遺漏	7	.5		
總和		1442	100.0		

擔任社團幹部-服務性社團活動(如童軍社、慈幼社等)

		次數	百分比	有效百分比	累積百分比
有效的	否	1346	93.3	93.8	93.8
	是	89	6.2	6.2	100.0
	總和	1435	99.5	100.0	
遺漏值	系統界定的遺漏	7	.5		
總和		1442	100.0		

擔任社團幹部-藝術性社團活動(如美術社、舞蹈社等)

		次數	百分比	有效百分比	累積百分比
有效的	否	1408	97.6	98.1	98.1
	是	27	1.9	1.9	100.0
	總和	1435	99.5	100.0	
遺漏值	系統界定的遺漏	7	.5		
總和		1442	100.0		

擔任社團幹部-綜合性社團活動(如校友會等)

		次數	百分比	有效百分比	累積百分比
有效的	否	1357	94.1	94.6	94.6
	是	78	5.4	5.4	100.0
	總和	1435	99.5	100.0	
遺漏值	系統界定的遺漏	7	.5		
總和		1442	100.0		

擔任社團幹部-學藝性社團活動（如書法社、漫畫社等）

		次數	百分比	有效百分比	累積百分比
有效的	否	1384	96.0	96.4	96.4
	是	51	3.5	3.6	100.0
	總和	1435	99.5	100.0	
遺漏值	系統界定的遺漏	7	.5		
總和		1442	100.0		

擔任社團幹部-音樂性社團活動（如口琴社、管樂社等）

		次數	百分比	有效百分比	累積百分比
有效的	否	1394	96.7	97.1	97.1
	是	41	2.8	2.9	100.0
	總和	1435	99.5	100.0	
遺漏值	系統界定的遺漏	7	.5		
總和		1442	100.0		

擔任社團幹部-原住民社團活動

		次數	百分比	有效百分比	累積百分比
有效的	否	1427	99.0	99.4	99.4
	是	8	.6	.6	100.0
	總和	1435	99.5	100.0	
遺漏值	系統界定的遺漏	7	.5		
總和		1442	100.0		

擔任社團幹部-校外的社團活動（如政治團體、救國團、教會等）

		次數	百分比	有效百分比	累積百分比
有效的	否	1365	94.7	95.1	95.1
	是	70	4.9	4.9	100.0
	總和	1435	99.5	100.0	
遺漏值	系統界定的遺漏	7	.5		
總和		1442	100.0		

您就讀大學期間住在學校宿舍的情形?

		次數	百分比	有效百分比	累積百分比
有效的	從來沒住過	784	54.4	54.6	54.6
	半年	45	3.1	3.1	57.8
	一年	90	6.2	6.3	64.0
	一年半	21	1.5	1.5	65.5
	二年	93	6.4	6.5	72.0
	二年半	23	1.6	1.6	73.6
	三年	119	8.3	8.3	81.9
	三年半	26	1.8	1.8	83.7
	四年含以上	234	16.2	16.3	100.0
	總和	1435	99.5	100.0	
遺漏值	系統界定的遺漏	7	.5		
總和		1442	100.0		

畢業前國際經驗的類別

		反應值		觀察值百分比
		個數	百分比	
畢業前國際經驗的類別	畢業前的國際經驗? - 旅行	892	65.3%	90.6%
	畢業前的國際經驗? - 遊學	187	13.7%	19.0%
	畢業前的國際經驗? - 語言進修	171	12.5%	17.4%
	畢業前的國際經驗? - 出國打工	35	2.6%	3.6%
	畢業前的國際經驗? - 交換學生	8	.6%	.8%
	畢業前的國際經驗? - 國際志工服務	8	.6%	.8%
	畢業前的國際經驗? - 出國開會	27	2.0%	2.7%
	畢業前的國際經驗? - 其他	37	2.7%	3.8%
總數	1365	100.0%	138.6%	

註：本題為複選題

就讀大專期間，您是否參加過出國進修所需之留學測驗？

		次數	百分比	有效百分比	累積百分比
有效的	否	1354	93.9	94.4	94.4
	是	81	5.6	5.6	100.0
	總和	1435	99.5	100.0	
遺漏值	系統界定的遺漏	7	.5		
總和		1442	100.0		

大專期間參加過的留學測驗類別

		反應值		觀察值百分比
		個數	百分比	
大專期間參加過的留學測驗類別	TOEFL (托福)	34	35.4%	42.0%
	IETLS (雅思)	17	17.7%	21.0%
	GRE測驗	8	8.3%	9.9%
	GMT學科測驗	20	20.8%	24.7%
	DLF法語鑑定文憑進階級	1	1.0%	1.2%
	其他測驗	16	16.7%	19.8%
總數		96	100.0%	118.5%

註：本題為複選題

參加托福測驗的類別

		反應值		觀察值百分比
		個數	百分比	
參加托福測驗的類別	TOEFL-PBT	1	2.9%	2.9%
	TOEFL-CBT	4	11.4%	11.8%
	TOEFL-IBT	30	85.7%	88.2%
總數		35	100.0%	102.9%

註：本題為複選題

就讀大專期間，您是否曾經爲了準備考試而補習？

		次數	百分比	有效百分比	累積百分比
有效的	否	660	45.8	46.0	46.0
	是	775	53.7	54.0	100.0
	總和	1435	99.5	100.0	
遺漏值	系統界定的遺漏	7	.5		
總和		1442	100.0		



大專期間參加補習的類別

		反應值		觀察值百分比
		個數	百分比	
大專期間參加補習的類別	國內研究所考試	371	38.2%	47.9%
	留學測驗 (TOEFL, GRE, GMT, LST等)	101	10.4%	13.0%
	國家考試 (高普考、專技人員考試等)	297	30.6%	38.3%
	技術士證照考試	25	2.6%	3.2%
	金融證照考試	15	1.5%	1.9%
	外語能力測驗 (全民英檢、日語檢定等)	122	12.6%	15.7%
	電腦證照考試	30	3.1%	3.9%
	其他 (學士後醫科/插大等)	11	1.1%	1.4%
總數		972	100.0%	125.4%

註：本題為複選題

補國內研究所考試的期間

		反應值		觀察值百分比
		個數	百分比	
補國內研究所考試的期間	國內研究所考試-一年級	6	1.2%	1.6%
	國內研究所考試-二年級	5	1.0%	1.3%
	國內研究所考試-三年級	196	39.5%	52.8%
	國內研究所考試-四年級	262	52.8%	70.6%
	國內研究所考試-五年級以上	27	5.4%	7.3%
總數		496	100.0%	133.7%

註：本題為複選題

補留學測驗的期間

		反應值		觀察值百分比
		個數	百分比	
補留學測驗的期間	留學測驗-一年級	5	3.8%	5.0%
	留學測驗-二年級	15	11.5%	14.9%
	留學測驗-三年級	52	40.0%	51.5%
	留學測驗-四年級	51	39.2%	50.5%
	留學測驗-五年級以上	7	5.4%	6.9%
總數		130	100.0%	128.7%

註：本題為複選題

**補國家考試的期間**

		反應值		觀察值百分比
		個數	百分比	
補國家考試的期間	國家考試-一年級	7	1.8%	2.4%
	國家考試-二年級	13	3.4%	4.4%
	國家考試-三年級	133	34.3%	44.8%
	國家考試-四年級	199	51.3%	67.0%
	國家考試-五年級以上	36	9.3%	12.1%
總數		388	100.0%	130.6%

註：本題為複選題

**補技術士證照考試的期間**

		反應值		觀察值百分比
		個數	百分比	
補技術士證照考試的期間	技術士證照考試-一年級	1	3.3%	4.0%
	技術士證照考試-二年級	2	6.7%	8.0%
	技術士證照考試-三年級	13	43.3%	52.0%
	技術士證照考試-四年級	11	36.7%	44.0%
	技術士證照考試-五年級以上	3	10.0%	12.0%
總數		30	100.0%	120.0%

註：本題為複選題

**補金融證照考試的期間**

		反應值		觀察值百分比
		個數	百分比	
補金融證照考試的期間	金融證照考試-一年級	1	6.3%	6.7%
	金融證照考試-二年級	8	50.0%	53.3%
	金融證照考試-三年級	2	12.5%	13.3%
	金融證照考試-四年級	4	25.0%	26.7%
	金融證照考試-五年級以上	1	6.3%	6.7%
總數		16	100.0%	106.7%

註：本題為複選題

補外語能力測驗的期間

		反應值		觀察值百分比
		個數	百分比	
補外語能力測驗的期間	外語能力測驗-一年級	16	10.0%	13.1%
	外語能力測驗-二年級	36	22.5%	29.5%
	外語能力測驗-三年級	54	33.8%	44.3%
	外語能力測驗-四年級	40	25.0%	32.8%
	外語能力測驗-五年級以上	14	8.8%	11.5%
總數		160	100.0%	131.1%

註：本題為複選題

補電腦證照考試的期間

		反應值		觀察值百分比
		個數	百分比	
補電腦證照考試的期間	電腦證照考試-一年級	8	17.8%	26.7%
	電腦證照考試-二年級	10	22.2%	33.3%
	電腦證照考試-三年級	11	24.4%	36.7%
	電腦證照考試-四年級	14	31.1%	46.7%
	電腦證照考試-五年級以上	2	4.4%	6.7%
總數		45	100.0%	150.0%

註：本題為複選題

補其他考試的期間

		反應值		觀察值百分比
		個數	百分比	
補其他考試的期間	其他考試-一年級	6	50.0%	54.5%
	其他考試-二年級	3	25.0%	27.3%
	其他考試-三年級	1	8.3%	9.1%
	其他考試-四年級	2	16.7%	18.2%
總數		12	100.0%	109.1%

註：本題為複選題

對學校的整體評鑑

		次數	百分比	有效百分比	累積百分比
有效的	非常不滿意	113	7.8	7.9	7.9
	有點不滿意	596	41.3	41.6	49.5
	滿意	663	46.0	46.3	95.8
	非常滿意	60	4.2	4.2	100.0
	總和	1432	99.3	100.0	
遺漏值	系統界定的遺漏	10	.7		
總和		1442	100.0		

修業科系的師資

		次數	百分比	有效百分比	累積百分比
有效的	非常不滿意	38	2.6	2.7	2.7
	有點不滿意	300	20.8	20.9	23.6
	滿意	863	59.8	60.3	83.9
	非常滿意	231	16.0	16.1	100.0
	總和	1432	99.3	100.0	
遺漏值	系統界定的遺漏	10	.7		
總和		1442	100.0		

修業科系的課程

		次數	百分比	有效百分比	累積百分比
有效的	非常不滿意	45	3.1	3.1	3.1
	有點不滿意	379	26.3	26.5	29.6
	滿意	880	61.0	61.5	91.1
	非常滿意	128	8.9	8.9	100.0
	總和	1432	99.3	100.0	
遺漏值	系統界定的遺漏	10	.7		
總和		1442	100.0		

通識教育的師資

		次數	百分比	有效百分比	累積百分比
有效的	非常不滿意	87	6.0	6.1	6.1
	有點不滿意	425	29.5	29.7	35.8
	滿意	822	57.0	57.4	93.2
	非常滿意	98	6.8	6.8	100.0
	總和	1432	99.3	100.0	
遺漏值	系統界定的遺漏	10	.7		
總和		1442	100.0		

通識教育的課程

		次數	百分比	有效百分比	累積百分比
有效的	非常不滿意	134	9.3	9.4	9.4
	有點不滿意	510	35.4	35.6	45.0
	滿意	703	48.8	49.1	94.1
	非常滿意	85	5.9	5.9	100.0
	總和	1432	99.3	100.0	
遺漏值	系統界定的遺漏	10	.7		
總和		1442	100.0		

系所行政人員的服務態度

		次數	百分比	有效百分比	累積百分比
有效的	非常不滿意	299	20.7	20.9	20.9
	有點不滿意	465	32.2	32.5	53.4
	滿意	566	39.3	39.5	92.9
	非常滿意	102	7.1	7.1	100.0
	總和	1432	99.3	100.0	
遺漏值	系統界定的遺漏	10	.7		
總和		1442	100.0		

系所老師對學生的關心

		次數	百分比	有效百分比	累積百分比
有效的	非常不滿意	55	3.8	3.8	3.8
	有點不滿意	264	18.3	18.4	22.3
	滿意	820	56.9	57.3	79.5
	非常滿意	293	20.3	20.5	100.0
	總和	1432	99.3	100.0	
遺漏值	系統界定的遺漏	10	.7		
總和		1442	100.0		

就業輔導的服務

		次數	百分比	有效百分比	累積百分比
有效的	非常不滿意	187	13.0	13.1	13.1
	有點不滿意	562	39.0	39.2	52.3
	滿意	626	43.4	43.7	96.0
	非常滿意	57	4.0	4.0	100.0
	總和	1432	99.3	100.0	
遺漏值	系統界定的遺漏	10	.7		
總和		1442	100.0		

目前就讀大學的聲譽

		次數	百分比	有效百分比	累積百分比
有效的	非常不滿意	164	11.4	11.5	11.5
	有點不滿意	486	33.7	33.9	45.4
	滿意	691	47.9	48.3	93.6
	非常滿意	91	6.3	6.4	100.0
	總和	1432	99.3	100.0	
遺漏值	系統界定的遺漏	10	.7		
總和		1442	100.0		

圖書館閱讀室舒適及安靜度

		次數	百分比	有效百分比	累積百分比
有效的	非常不滿意	119	8.3	8.3	8.3
	有點不滿意	290	20.1	20.3	28.6
	滿意	890	61.7	62.2	90.7
	非常滿意	133	9.2	9.3	100.0
	總和	1432	99.3	100.0	
遺漏值	系統界定的遺漏	10	.7		
總和		1442	100.0		

圖書館內藏書量

		次數	百分比	有效百分比	累積百分比
有效的	非常不滿意	383	26.6	26.7	26.7
	有點不滿意	509	35.3	35.5	62.3
	滿意	491	34.0	34.3	96.6
	非常滿意	49	3.4	3.4	100.0
	總和	1432	99.3	100.0	
遺漏值	系統界定的遺漏	10	.7		
總和		1442	100.0		

圖書館的服務

		次數	百分比	有效百分比	累積百分比
有效的	非常不滿意	105	7.3	7.3	7.3
	有點不滿意	289	20.0	20.2	27.5
	滿意	940	65.2	65.6	93.2
	非常滿意	98	6.8	6.8	100.0
	總和	1432	99.3	100.0	
遺漏值	系統界定的遺漏	10	.7		
總和		1442	100.0		

學生表達意見或申訴的管道

		次數	百分比	有效百分比	累積百分比
有效的	非常不滿意	218	15.1	15.2	15.2
	有點不滿意	564	39.1	39.4	54.6
	滿意	611	42.4	42.7	97.3
	非常滿意	39	2.7	2.7	100.0
	總和	1432	99.3	100.0	
遺漏值	系統界定的遺漏	10	.7		
總和		1442	100.0		

學校所提供的諮商服務(課業壓力、情感困擾等)

		次數	百分比	有效百分比	累積百分比
有效的	非常不滿意	120	8.3	8.4	8.4
	有點不滿意	443	30.7	30.9	39.3
	滿意	812	56.3	56.7	96.0
	非常滿意	57	4.0	4.0	100.0
	總和	1432	99.3	100.0	
遺漏值	系統界定的遺漏	10	.7		
總和		1442	100.0		

學校所提供的特別服務與課程(如資源教室、原住民中心及暑期或夜間特別課程)

		次數	百分比	有效百分比	累積百分比
有效的	非常不滿意	175	12.1	12.2	12.2
	有點不滿意	538	37.3	37.6	49.8
	滿意	676	46.9	47.2	97.0
	非常滿意	43	3.0	3.0	100.0
	總和	1432	99.3	100.0	
遺漏值	系統界定的遺漏	10	.7		
總和		1442	100.0		



活動中心設備

		次數	百分比	有效百分比	累積百分比
有效的	非常不滿意	331	23.0	23.1	23.1
	有點不滿意	576	39.9	40.2	63.3
	滿意	496	34.4	34.6	98.0
	非常滿意	29	2.0	2.0	100.0
	總和	1432	99.3	100.0	
遺漏值	系統界定的遺漏	10	.7		
總和		1442	100.0		

多元文化的接觸與學習

		次數	百分比	有效百分比	累積百分比
有效的	非常不滿意	267	18.5	18.6	18.6
	有點不滿意	598	41.5	41.8	60.4
	滿意	536	37.2	37.4	97.8
	非常滿意	31	2.1	2.2	100.0
	總和	1432	99.3	100.0	
遺漏值	系統界定的遺漏	10	.7		
總和		1442	100.0		

性知識及相關資訊(如性騷擾防護)的提供

		次數	百分比	有效百分比	累積百分比
有效的	非常不滿意	203	14.1	14.2	14.2
	有點不滿意	572	39.7	39.9	54.1
	滿意	625	43.3	43.6	97.8
	非常滿意	32	2.2	2.2	100.0
	總和	1432	99.3	100.0	
遺漏值	系統界定的遺漏	10	.7		
總和		1442	100.0		

學生權利保障

		次數	百分比	有效百分比	累積百分比
有效的	非常不滿意	225	15.6	15.7	15.7
	有點不滿意	564	39.1	39.4	55.1
	滿意	607	42.1	42.4	97.5
	非常滿意	36	2.5	2.5	100.0
	總和	1432	99.3	100.0	
遺漏值	系統界定的遺漏	10	.7		
總和		1442	100.0		

學校校規執行

		次數	百分比	有效百分比	累積百分比
有效的	非常不滿意	164	11.4	11.5	11.5
	有點不滿意	474	32.9	33.1	44.6
	滿意	758	52.6	52.9	97.5
	非常滿意	36	2.5	2.5	100.0
	總和	1432	99.3	100.0	
遺漏值	系統界定的遺漏	10	.7		
總和		1442	100.0		

校園藝文活動

		次數	百分比	有效百分比	累積百分比
有效的	非常不滿意	168	11.7	11.7	11.7
	有點不滿意	493	34.2	34.4	46.2
	滿意	723	50.1	50.5	96.6
	非常滿意	48	3.3	3.4	100.0
	總和	1432	99.3	100.0	
遺漏值	系統界定的遺漏	10	.7		
總和		1442	100.0		

校園景觀

		次數	百分比	有效百分比	累積百分比
有效的	非常不滿意	171	11.9	11.9	11.9
	有點不滿意	513	35.6	35.8	47.8
	滿意	674	46.7	47.1	94.8
	非常滿意	74	5.1	5.2	100.0
	總和	1432	99.3	100.0	
遺漏值	系統界定的遺漏	10	.7		
總和		1442	100.0		

校園維護狀況

		次數	百分比	有效百分比	累積百分比
有效的	非常不滿意	165	11.4	11.5	11.5
	有點不滿意	475	32.9	33.2	44.7
	滿意	733	50.8	51.2	95.9
	非常滿意	59	4.1	4.1	100.0
	總和	1432	99.3	100.0	
遺漏值	系統界定的遺漏	10	.7		
總和		1442	100.0		

學校提供的學生宿舍數量

		次數	百分比	有效百分比	累積百分比
有效的	非常不滿意	292	20.2	20.4	20.4
	有點不滿意	458	31.8	32.0	52.4
	滿意	620	43.0	43.3	95.7
	非常滿意	62	4.3	4.3	100.0
	總和	1432	99.3	100.0	
遺漏值	系統界定的遺漏	10	.7		
總和		1442	100.0		

宿舍的居住環境

		次數	百分比	有效百分比	累積百分比
有效的	非常不滿意	201	13.9	14.0	14.0
	有點不滿意	437	30.3	30.5	44.6
	滿意	686	47.6	47.9	92.5
	非常滿意	108	7.5	7.5	100.0
	總和	1432	99.3	100.0	
遺漏值	系統界定的遺漏	10	.7		
總和		1442	100.0		

宿舍管理與輔導

		次數	百分比	有效百分比	累積百分比
有效的	非常不滿意	153	10.6	10.7	10.7
	有點不滿意	429	29.8	30.0	40.6
	滿意	785	54.4	54.8	95.5
	非常滿意	65	4.5	4.5	100.0
	總和	1432	99.3	100.0	
遺漏值	系統界定的遺漏	10	.7		
總和		1442	100.0		

校園中的停車位

		次數	百分比	有效百分比	累積百分比
有效的	非常不滿意	205	14.2	14.3	14.3
	有點不滿意	468	32.5	32.7	47.0
	滿意	689	47.8	48.1	95.1
	非常滿意	70	4.9	4.9	100.0
	總和	1432	99.3	100.0	
遺漏值	系統界定的遺漏	10	.7		
總和		1442	100.0		

校園內的安全保障

		次數	百分比	有效百分比	累積百分比
有效的	非常不滿意	159	11.0	11.1	11.1
	有點不滿意	473	32.8	33.0	44.1
	滿意	747	51.8	52.2	96.3
	非常滿意	53	3.7	3.7	100.0
	總和	1432	99.3	100.0	
遺漏值	系統界定的遺漏	10	.7		
總和		1442	100.0		

學校的廁所設施

		次數	百分比	有效百分比	累積百分比
有效的	非常不滿意	197	13.7	13.8	13.8
	有點不滿意	476	33.0	33.2	47.0
	滿意	664	46.0	46.4	93.4
	非常滿意	95	6.6	6.6	100.0
	總和	1432	99.3	100.0	
遺漏值	系統界定的遺漏	10	.7		
總和		1442	100.0		

學生社團活動的多樣性

		次數	百分比	有效百分比	累積百分比
有效的	非常不滿意	207	14.4	14.5	14.5
	有點不滿意	546	37.9	38.1	52.6
	滿意	617	42.8	43.1	95.7
	非常滿意	62	4.3	4.3	100.0
	總和	1432	99.3	100.0	
遺漏值	系統界定的遺漏	10	.7		
總和		1442	100.0		

電腦網路設備

		次數	百分比	有效百分比	累積百分比
有效的	非常不滿意	138	9.6	9.6	9.6
	有點不滿意	417	28.9	29.1	38.8
	滿意	797	55.3	55.7	94.4
	非常滿意	80	5.5	5.6	100.0
	總和	1432	99.3	100.0	
遺漏值	系統界定的遺漏	10	.7		
總和		1442	100.0		

運動設施(如籃球場、網球場、游泳池...等)

		次數	百分比	有效百分比	累積百分比
有效的	非常不滿意	320	22.2	22.3	22.3
	有點不滿意	603	41.8	42.1	64.5
	滿意	470	32.6	32.8	97.3
	非常滿意	39	2.7	2.7	100.0
	總和	1432	99.3	100.0	
遺漏值	系統界定的遺漏	10	.7		
總和		1442	100.0		

學校餐廳所提供的菜色及價格

		次數	百分比	有效百分比	累積百分比
有效的	非常不滿意	511	35.4	35.7	35.7
	有點不滿意	513	35.6	35.8	71.5
	滿意	372	25.8	26.0	97.5
	非常滿意	36	2.5	2.5	100.0
	總和	1432	99.3	100.0	
遺漏值	系統界定的遺漏	10	.7		
總和		1442	100.0		

福利社的商品及價格

		次數	百分比	有效百分比	累積百分比
有效的	非常不滿意	410	28.4	28.6	28.6
	有點不滿意	470	32.6	32.8	61.5
	滿意	510	35.4	35.6	97.1
	非常滿意	42	2.9	2.9	100.0
	總和	1432	99.3	100.0	
遺漏值	系統界定的遺漏	10	.7		
總和		1442	100.0		

學校的服務店鋪 (如理髮廳、洗衣店、運動用品、影印部...等)

		次數	百分比	有效百分比	累積百分比
有效的	非常不滿意	353	24.5	24.7	24.7
	有點不滿意	539	37.4	37.6	62.3
	滿意	498	34.5	34.8	97.1
	非常滿意	42	2.9	2.9	100.0
	總和	1432	99.3	100.0	
遺漏值	系統界定的遺漏	10	.7		
總和		1442	100.0		

學校提供的醫藥保健服務

		次數	百分比	有效百分比	累積百分比
有效的	非常不滿意	120	8.3	8.4	8.4
	有點不滿意	336	23.3	23.5	31.8
	滿意	868	60.2	60.6	92.5
	非常滿意	108	7.5	7.5	100.0
	總和	1432	99.3	100.0	
遺漏值	系統界定的遺漏	10	.7		
總和		1442	100.0		

課後學習討論的空間

		次數	百分比	有效百分比	累積百分比
有效的	非常不滿意	211	14.6	14.7	14.7
	有點不滿意	450	31.2	31.4	46.2
	滿意	695	48.2	48.5	94.7
	非常滿意	76	5.3	5.3	100.0
	總和	1432	99.3	100.0	
遺漏值	系統界定的遺漏	10	.7		
總和		1442	100.0		

學校週邊交通及生活機能

		次數	百分比	有效百分比	累積百分比
有效的	非常不滿意	196	13.6	13.7	13.7
	有點不滿意	338	23.4	23.6	37.3
	滿意	664	46.0	46.4	83.7
	非常滿意	234	16.2	16.3	100.0
	總和	1432	99.3	100.0	
遺漏值	系統界定的遺漏	10	.7		
總和		1442	100.0		

學校的各項收費

		次數	百分比	有效百分比	累積百分比
有效的	非常不滿意	136	9.4	9.5	9.5
	有點不滿意	451	31.3	31.5	41.0
	滿意	777	53.9	54.3	95.3
	非常滿意	68	4.7	4.7	100.0
	總和	1432	99.3	100.0	
遺漏值	系統界定的遺漏	10	.7		
總和		1442	100.0		



如果可以重來，您是否仍會選擇目前相同的主修領域?

		次數	百分比	有效百分比	累積百分比
有效的	絕對不會	124	8.6	8.7	8.7
	也許不會	358	24.8	25.0	33.7
	也許會	676	46.9	47.2	80.9
	絕對會	274	19.0	19.1	100.0
	總和	1432	99.3	100.0	
遺漏值	系統界定的遺漏	10	.7		
總和		1442	100.0		

如果可以重來，您是否仍會就讀貴校?

		次數	百分比	有效百分比	累積百分比
有效的	絕對不會	139	9.6	9.7	9.7
	也許不會	424	29.4	29.6	39.3
	也許會	687	47.6	48.0	87.3
	絕對會	182	12.6	12.7	100.0
	總和	1432	99.3	100.0	
遺漏值	系統界定的遺漏	10	.7		
總和		1442	100.0		

您是否推薦他人就讀同一學校?

		次數	百分比	有效百分比	累積百分比
有效的	絕對不會	131	9.1	9.1	9.1
	也許不會	359	24.9	25.1	34.2
	也許會	764	53.0	53.4	87.6
	絕對會	178	12.3	12.4	100.0
	總和	1432	99.3	100.0	
遺漏值	系統界定的遺漏	10	.7		
總和		1442	100.0		

您是否推薦他人就讀同一科系?

		次數	百分比	有效百分比	累積百分比
有效的	絕對不會	124	8.6	8.7	8.7
	也許不會	366	25.4	25.6	34.2
	也許會	721	50.0	50.3	84.6
	絕對會	221	15.3	15.4	100.0
	總和	1432	99.3	100.0	
遺漏值	系統界定的遺漏	10	.7		
總和		1442	100.0		

性別

		次數	百分比	有效百分比	累積百分比
有效的	男	569	39.5	39.8	39.8
	女	861	59.7	60.2	100.0
	總和	1430	99.2	100.0	
遺漏值	系統界定的遺漏	12	.8		
總和		1442	100.0		

身份別

		次數	百分比	有效百分比	累積百分比
有效的	一般生	1375	95.4	96.2	96.2
	僑生	53	3.7	3.7	99.9
	外籍生	2	.1	.1	100.0
	總和	1430	99.2	100.0	
遺漏值	系統界定的遺漏	12	.8		
總和		1442	100.0		

是否領有身心障礙手冊?

		次數	百分比	有效百分比	累積百分比
有效的	否	1350	93.6	98.2	98.2
	是	25	1.7	1.8	100.0
	總和	1375	95.4	100.0	
遺漏值	無需填答	55	3.8		
	系統界定的遺漏	12	.8		
	總和	67	4.6		
總和		1442	100.0		

是否具有原住民身分

		次數	百分比	有效百分比	累積百分比
有效的	否	1357	94.1	98.7	98.7
	是	18	1.2	1.3	100.0
	總和	1375	95.4	100.0	
遺漏值	無需填答	55	3.8		
	系統界定的遺漏	12	.8		
	總和	67	4.6		
總和		1442	100.0		



全家每個月平均的收入大約是多少？

		次數	百分比	有效百分比	累積百分比
有效的	無收入	26	1.8	1.8	1.8
	1萬元以下	19	1.3	1.3	3.1
	1-2萬元以下	22	1.5	1.5	4.7
	2-3萬元以下	67	4.6	4.7	9.4
	3-4萬元以下	105	7.3	7.3	16.7
	4-5萬元以下	123	8.5	8.6	25.3
	5-6萬元以下	127	8.8	8.9	34.2
	6-7萬元以下	105	7.3	7.3	41.5
	7-8萬元以下	105	7.3	7.3	48.9
	8-9萬元以下	66	4.6	4.6	53.5
	9-10萬元以下	153	10.6	10.7	64.2
	10-11萬元以下	104	7.2	7.3	71.5
	11-12萬元以下	55	3.8	3.8	75.3
	12-13萬元以下	28	1.9	2.0	77.3
	13-14萬元以下	17	1.2	1.2	78.5
	14-15萬元以下	59	4.1	4.1	82.6
	15-16萬元以下	23	1.6	1.6	84.2
	16-17萬元以下	9	.6	.6	84.8
	17-18萬元以下	10	.7	.7	85.5
	18-19萬元以下	6	.4	.4	85.9
	19-20萬元以下	44	3.1	3.1	89.0
	20-30萬元以下	45	3.1	3.1	92.2
	30-40萬元以下	20	1.4	1.4	93.6
	40-50萬元以下	14	1.0	1.0	94.5
	50-60萬元以下	10	.7	.7	95.2
	60-70萬元以下	8	.6	.6	95.8
	70-80萬元以下	6	.4	.4	96.2
80-90萬元以下	6	.4	.4	96.6	
90-100萬元以下	15	1.0	1.0	97.7	
100萬元以上	33	2.3	2.3	100.0	
	總和	1430	99.2	100.0	
遺漏值	系統界定的遺漏	12	.8		
總和		1442	100.0		

就學期間，是否有就學貸款？

		次數	百分比	有效百分比	累積百分比
有效的	否	1211	84.0	84.7	84.7
	是	219	15.2	15.3	100.0
	總和	1430	99.2	100.0	
遺漏值	系統界定的遺漏	12	.8		
總和		1442	100.0		

請問是否已還清？

		次數	百分比	有效百分比	累積百分比
有效的	否	213	14.8	97.3	97.3
	是	6	.4	2.7	100.0
	總和	219	15.2	100.0	
遺漏值	無需填答	1211	84.0		
	系統界定的遺漏	12	.8		
	總和	1223	84.8		
總和		1442	100.0		

父親教育程度

		次數	百分比	有效百分比	累積百分比
有效的	國小（含以下）	148	10.3	10.3	10.3
	國中	190	13.2	13.3	23.6
	高中、職	389	27.0	27.2	50.8
	專科	310	21.5	21.7	72.5
	大學	302	20.9	21.1	93.6
	研究所（含以上）	73	5.1	5.1	98.7
	不清楚	18	1.2	1.3	100.0
	總和	1430	99.2	100.0	
遺漏值	系統界定的遺漏	12	.8		
總和		1442	100.0		

母親教育程度

		次數	百分比	有效百分比	累積百分比
有效的	國小(含以下)	207	14.4	14.5	14.5
	國中	228	15.8	15.9	30.4
	高中、職	505	35.0	35.3	65.7
	專科	235	16.3	16.4	82.2
	大學	208	14.4	14.5	96.7
	研究所(含以上)	28	1.9	2.0	98.7
	不清楚	19	1.3	1.3	100.0
	總和	1430	99.2	100.0	
遺漏值	系統界定的遺漏	12	.8		
總和		1442	100.0		

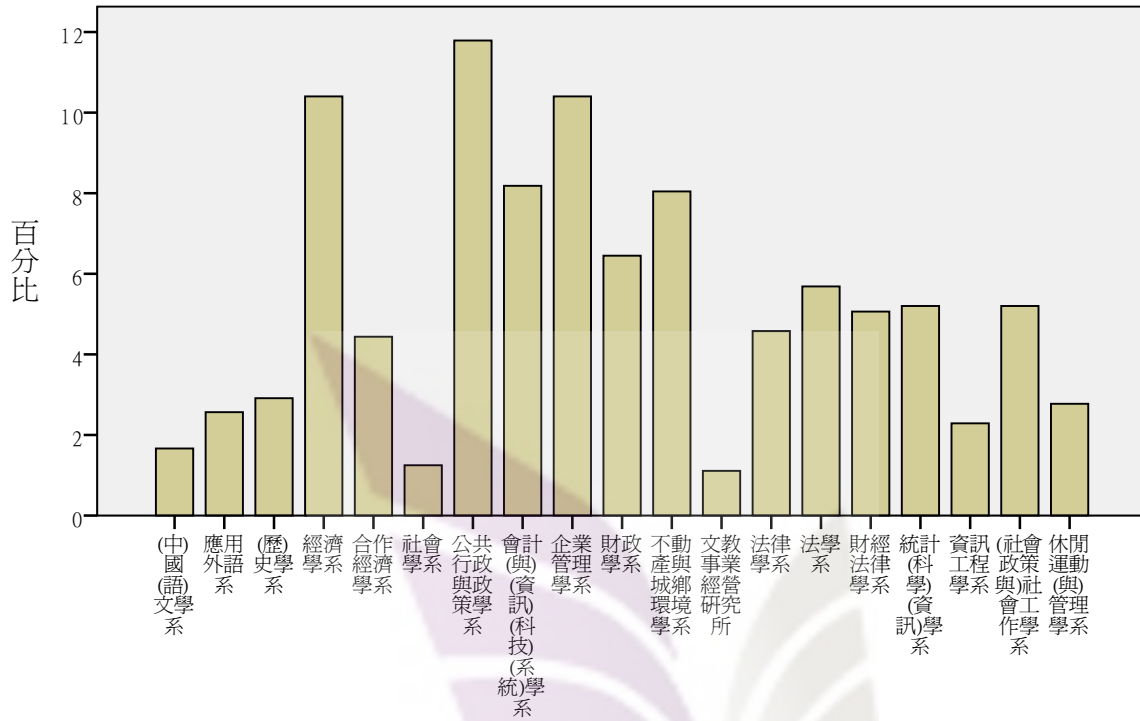
父親工作類型

		次數	百分比	有效百分比	累積百分比
有效的	民意代表、行政主管、企業主管及經理人員	151	10.5	10.6	10.6
	專業人員 I	50	3.5	3.5	14.1
	中小學、特教、幼稚園教師	25	1.7	1.7	15.8
	專業人員 II	98	6.8	6.9	22.7
	技術員及助理專業人員	108	7.5	7.6	30.2
	事務工作人員	49	3.4	3.4	33.6
	服務及買賣工作人員	321	22.3	22.4	56.1
	農、林、漁、牧工作人員	43	3.0	3.0	59.1
	技術工	162	11.2	11.3	70.4
	機械設備操作工及裝配工	65	4.5	4.5	75.0
	非技術工及體力工	33	2.3	2.3	77.3
	職業軍人：軍官	23	1.6	1.6	78.9
	職業軍人：士官兵	1	.1	.1	79.0
	家庭主婦(夫)	28	1.9	2.0	80.9
	失業或待業	61	4.2	4.3	85.2
	其他	144	10.0	10.1	95.2
	不清楚	68	4.7	4.8	100.0
總和	1430	99.2	100.0		
遺漏值	系統界定的遺漏	12	.8		
總和		1442	100.0		

母親工作類型

		次數	百分比	有效百分比	累積百分比
有效的	民意代表、行政主管、企業主管及經理人員	50	3.5	3.5	3.5
	專業人員 I	30	2.1	2.1	5.6
	中小學、特教、幼稚園教師	71	4.9	5.0	10.6
	專業人員 II	35	2.4	2.4	13.0
	技術員及助理專業人員	54	3.7	3.8	16.8
	事務工作人員	152	10.5	10.6	27.4
	服務及買賣工作人員	228	15.8	15.9	43.4
	農、林、漁、牧工作人員	23	1.6	1.6	45.0
	技術工	43	3.0	3.0	48.0
	機械設備操作工及裝配工	10	.7	.7	48.7
	非技術工及體力工	68	4.7	4.8	53.4
	職業軍人：軍官	2	.1	.1	53.6
	家庭主婦（夫）	547	37.9	38.3	91.8
	失業或待業	21	1.5	1.5	93.3
	其他	60	4.2	4.2	97.5
	不清楚	36	2.5	2.5	100.0
	總和	1430	99.2	100.0	
遺漏值	系統界定的遺漏	12	.8		
總和		1442	100.0		

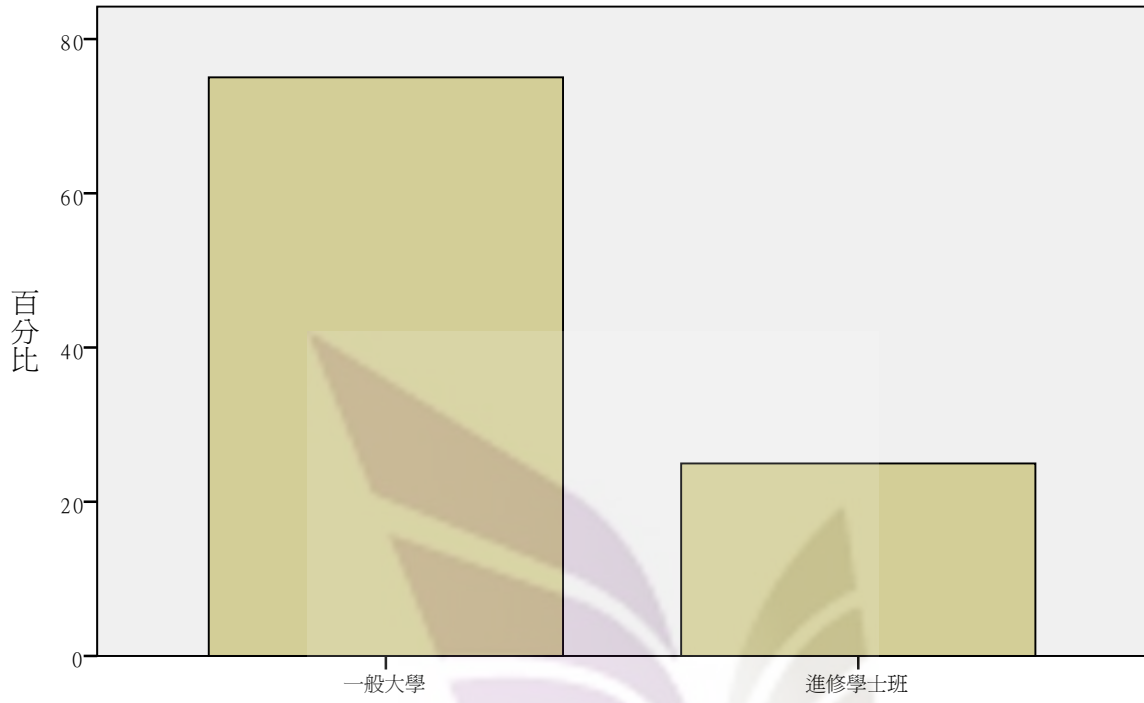
# 科系六碼



科系六碼

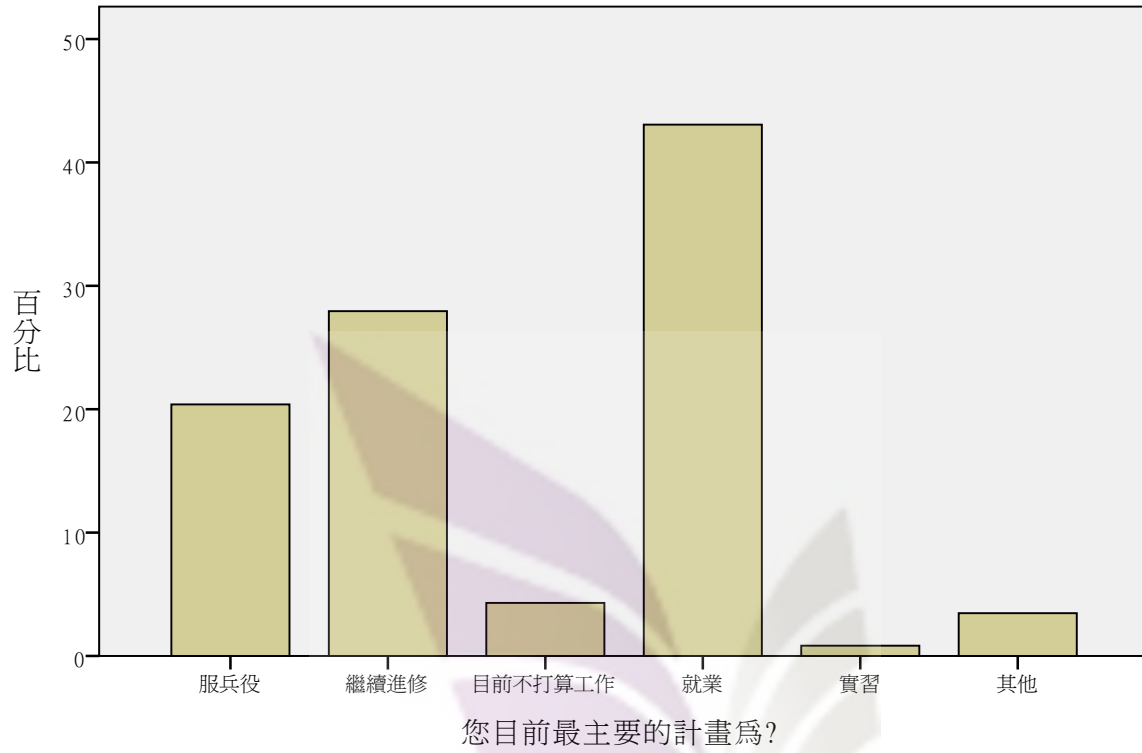


# 學制別

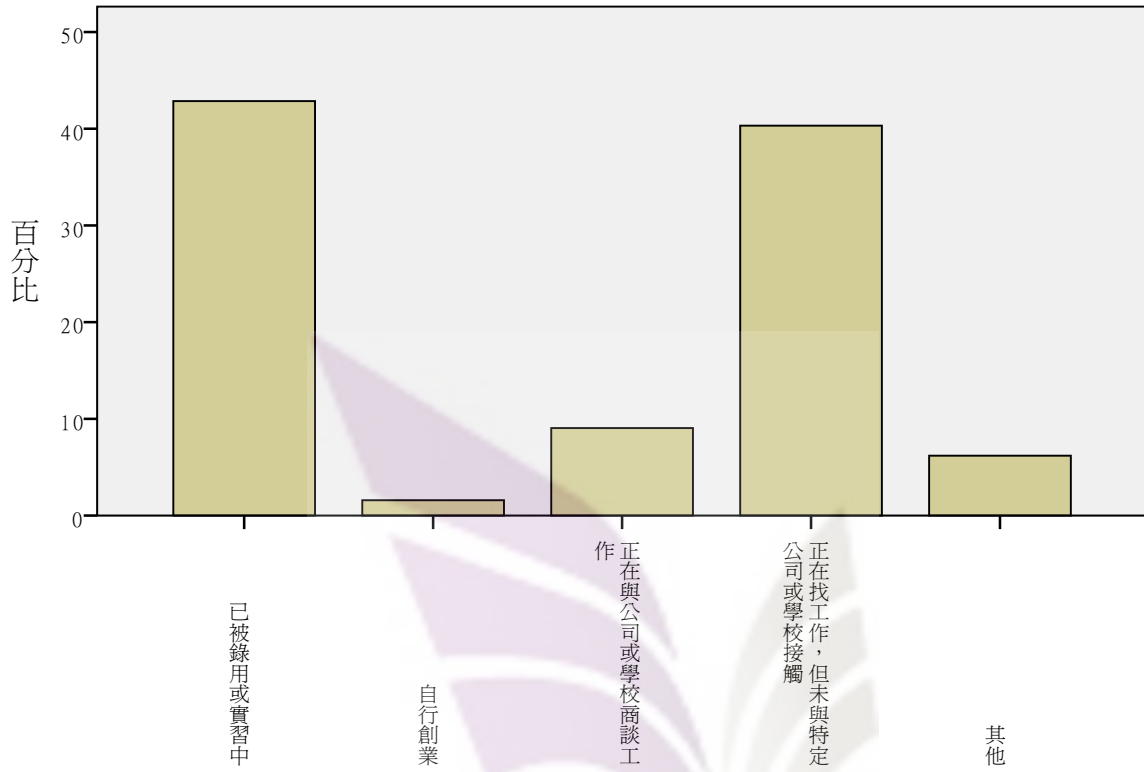


學制別

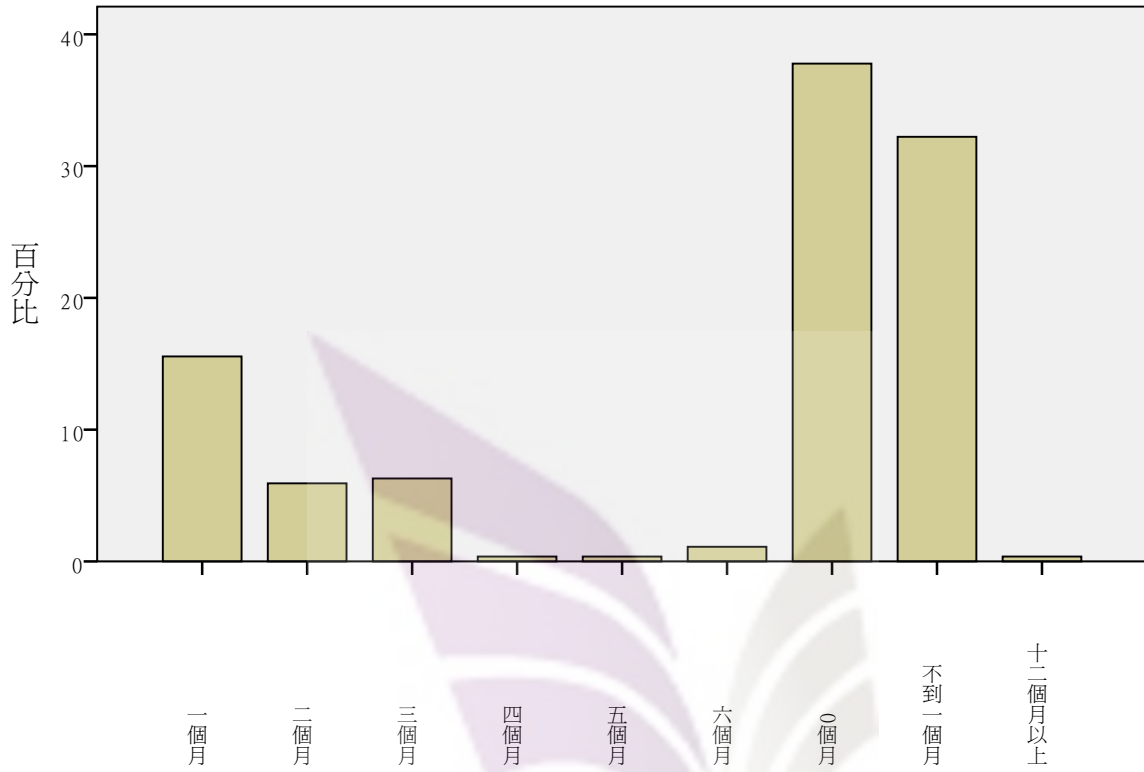
您目前最主要的計畫為?



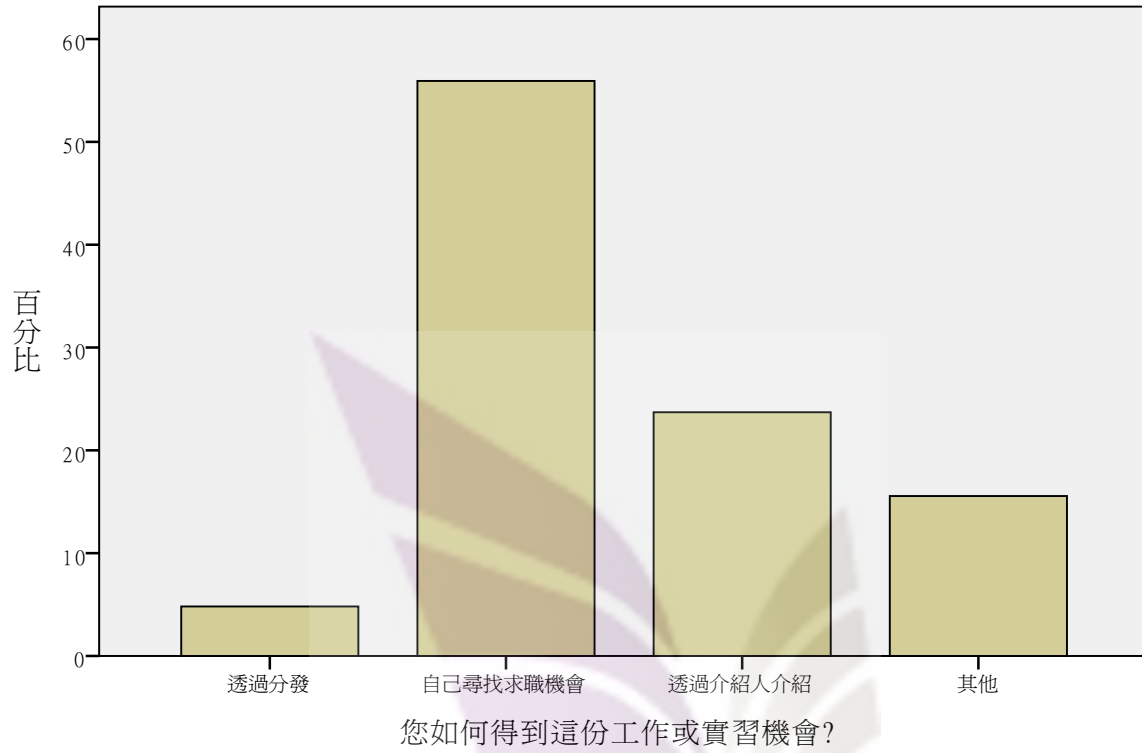
### 您目前求職或實習的情形為?



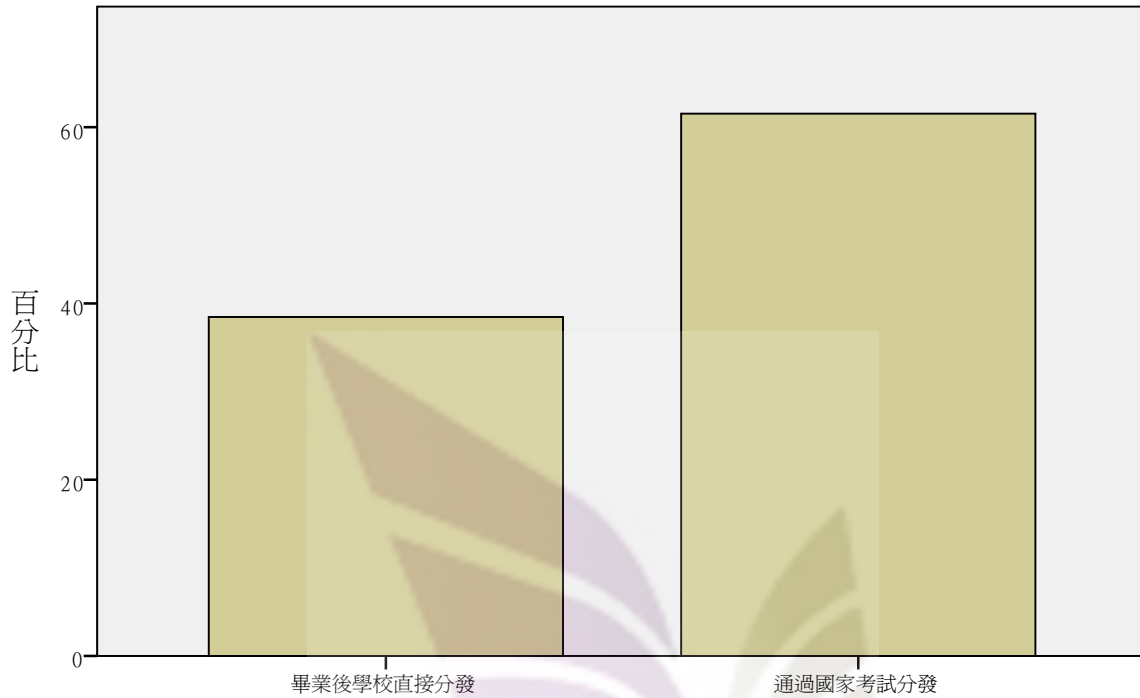
您大約花了多少時間找到這份工作？



您如何得到這份工作或實習機會？

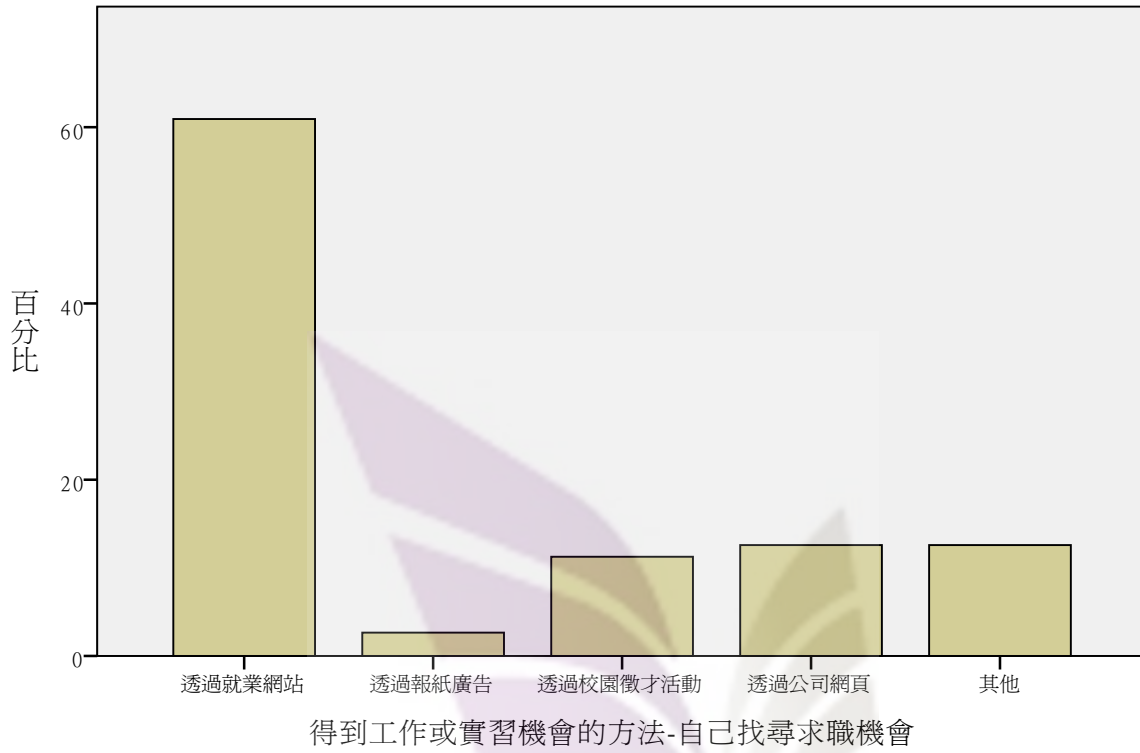


得到工作或實習機會的方法-透過分發

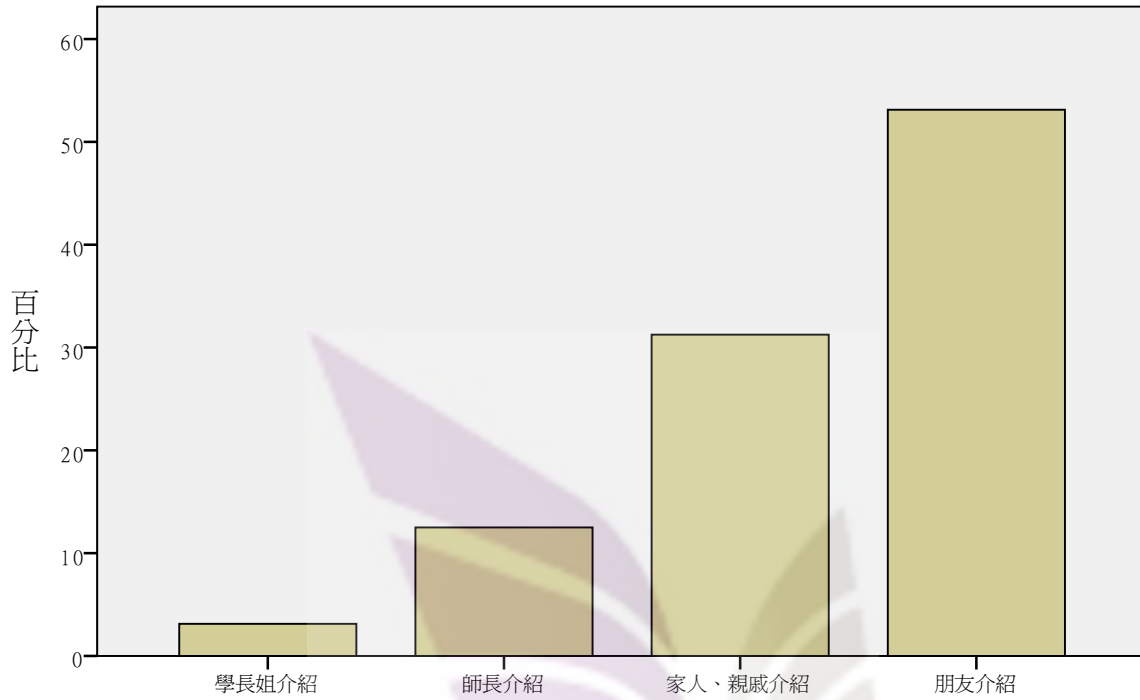


得到工作或實習機會的方法-透過分發

得到工作或實習機會的方法-自己找尋求職機會



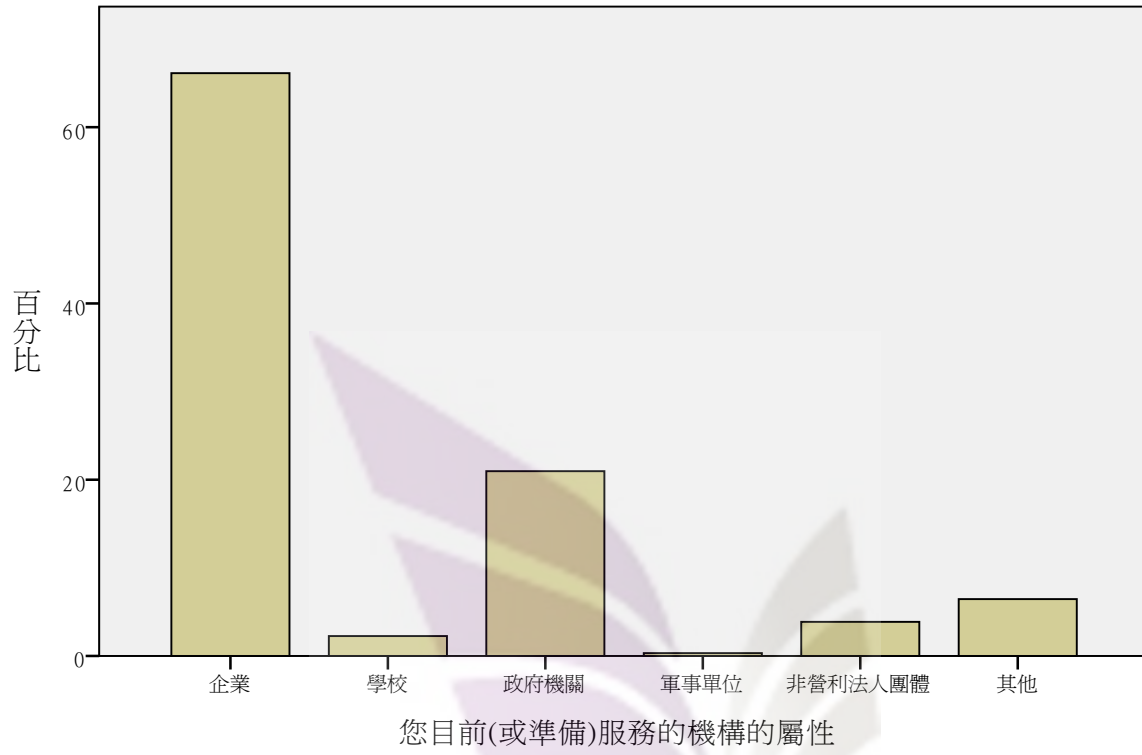
### 得到工作或實習機會的方法-透過介紹人介紹



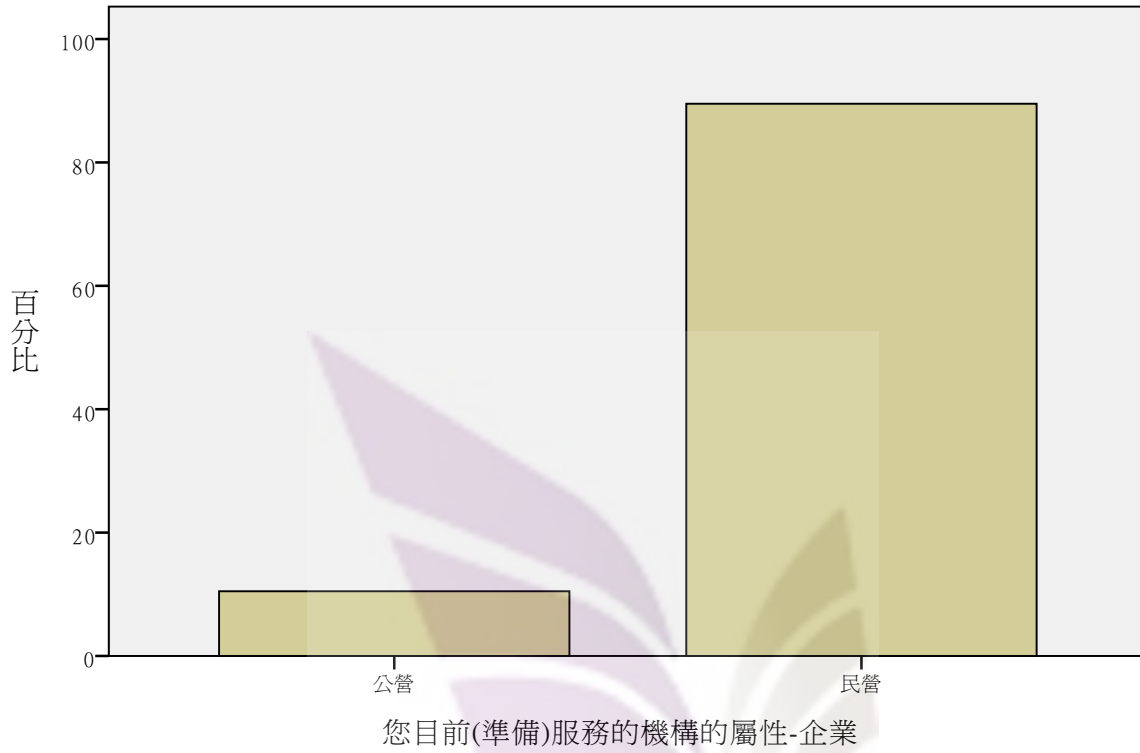
得到工作或實習機會的方法-透過介紹人介紹



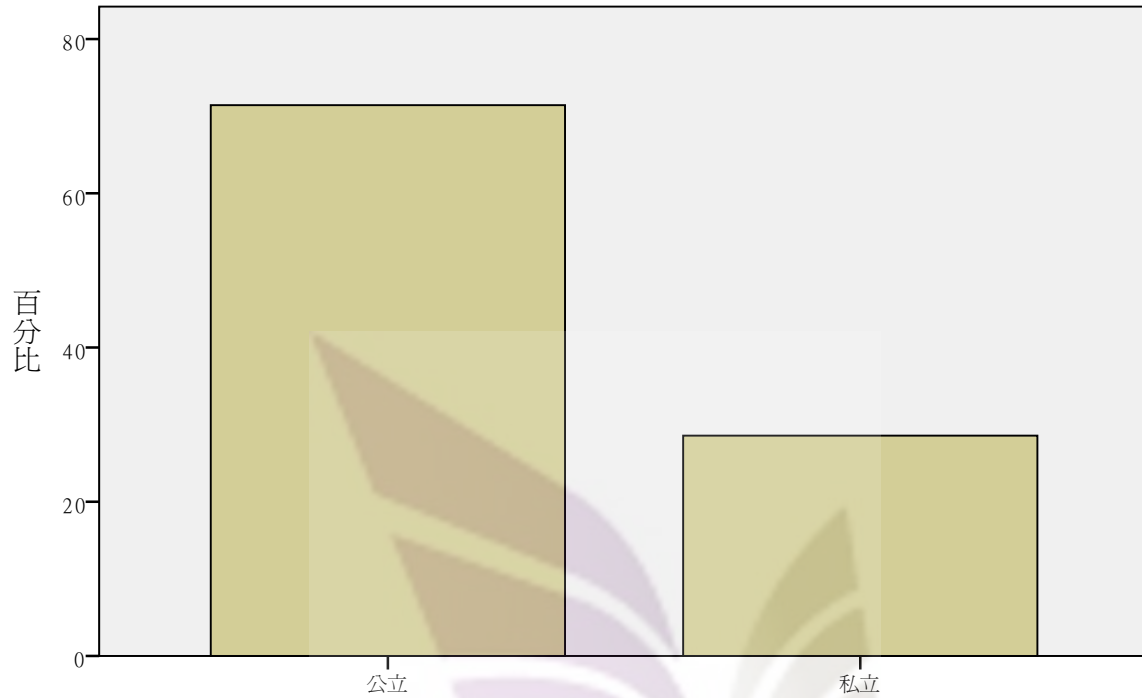
您目前(或準備)服務的機構的屬性



您目前(準備)服務的機構的屬性-企業

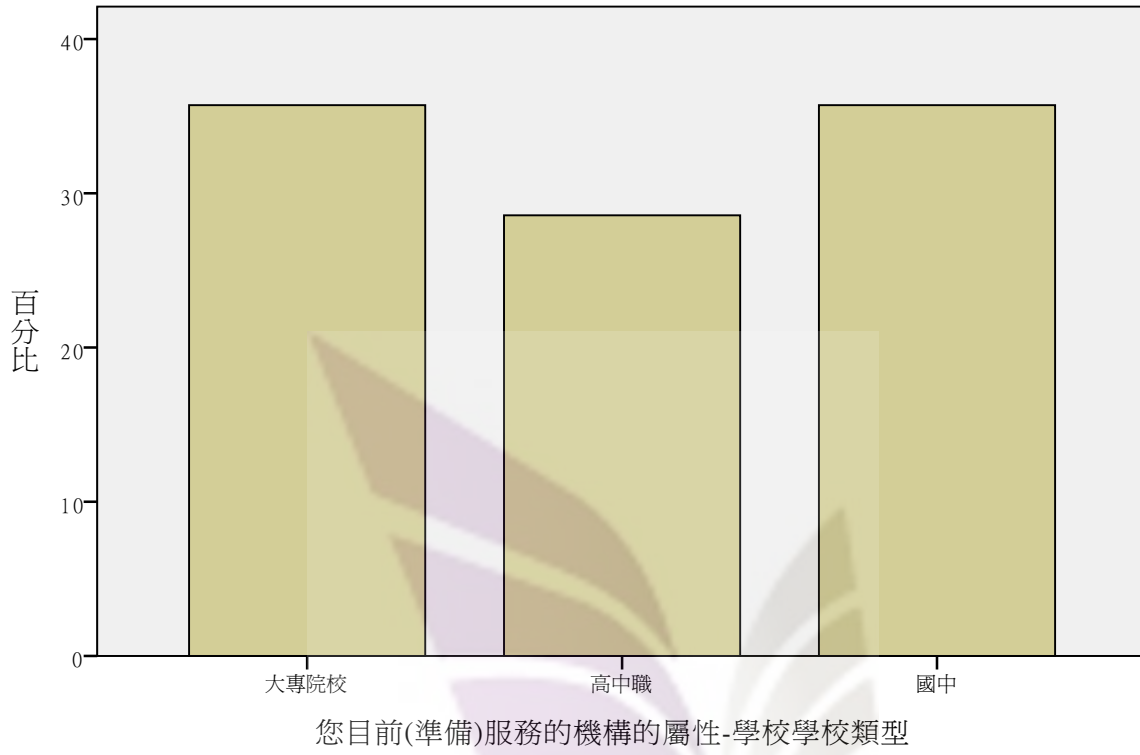


您目前(準備)服務的機構的屬性-學校公私立別

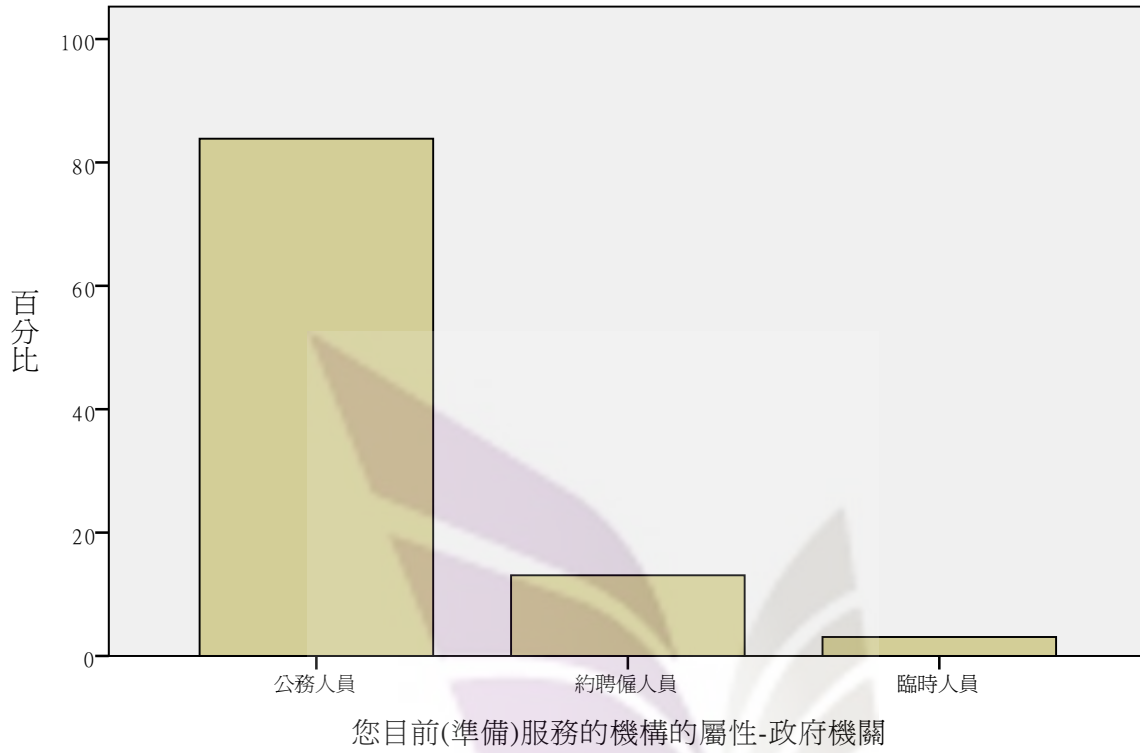


您目前(準備)服務的機構的屬性-學校公私立別

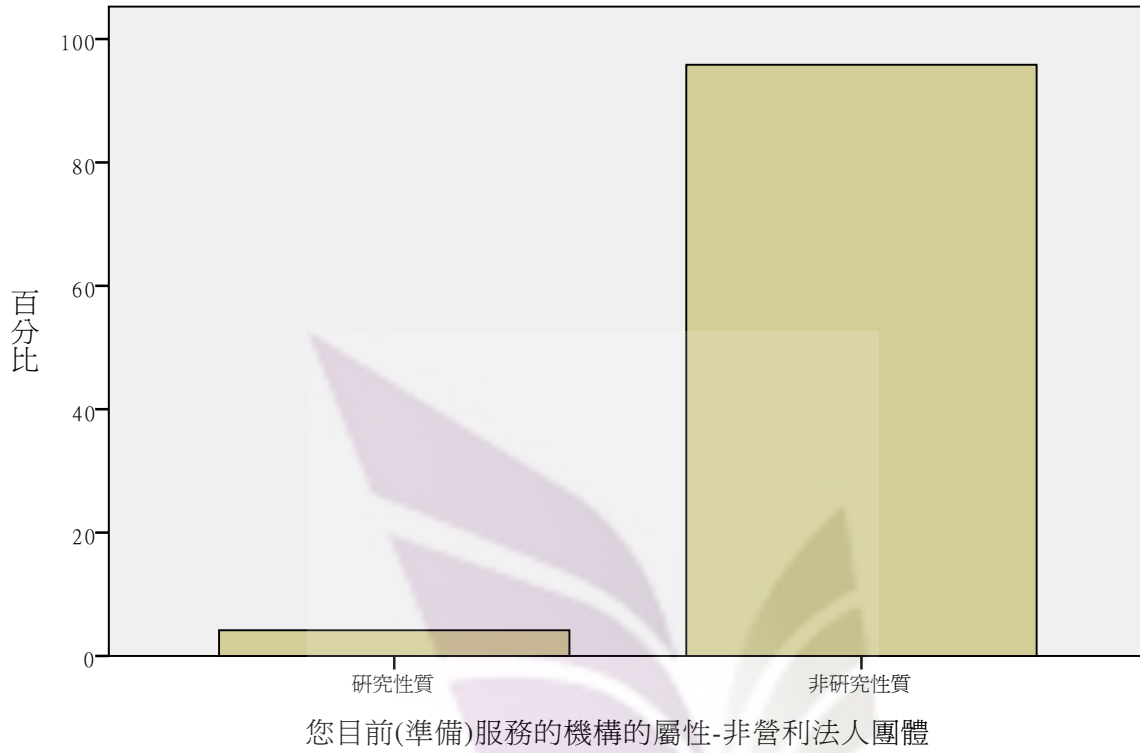
您目前(準備)服務的機構的屬性-學校學校類型



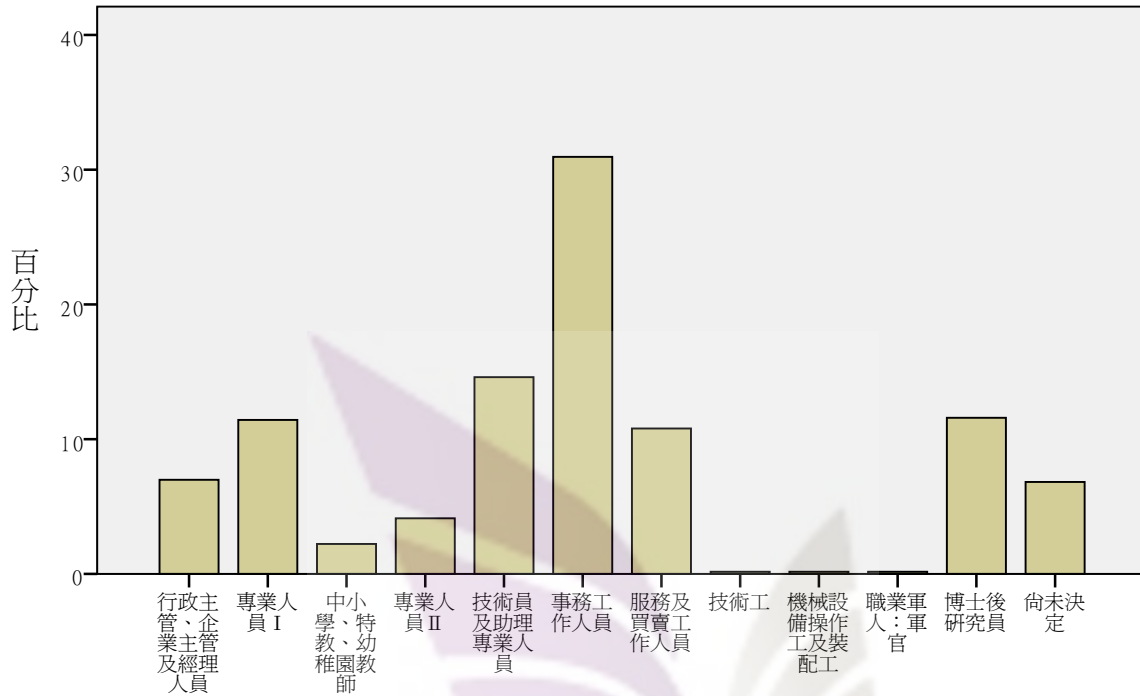
您目前(準備)服務的機構的屬性-政府機關



您目前(準備)服務的機構的屬性-非營利法人團體

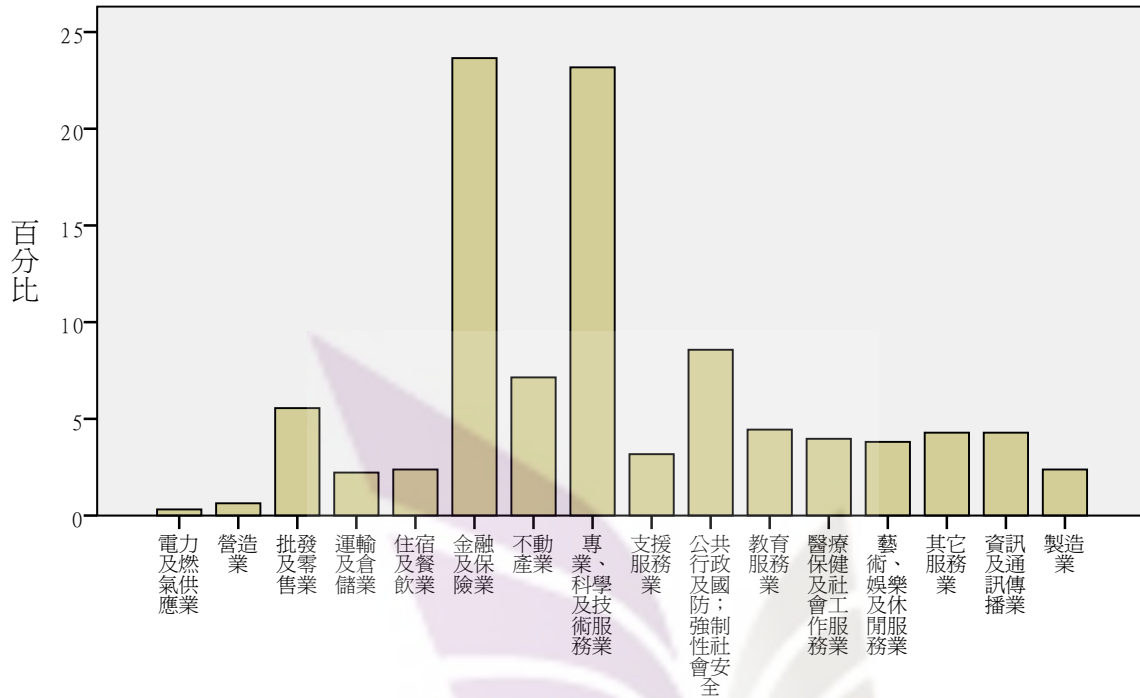


您目前從事的職業類別是屬於哪一類？



您目前從事的職業類別是屬於哪一類？

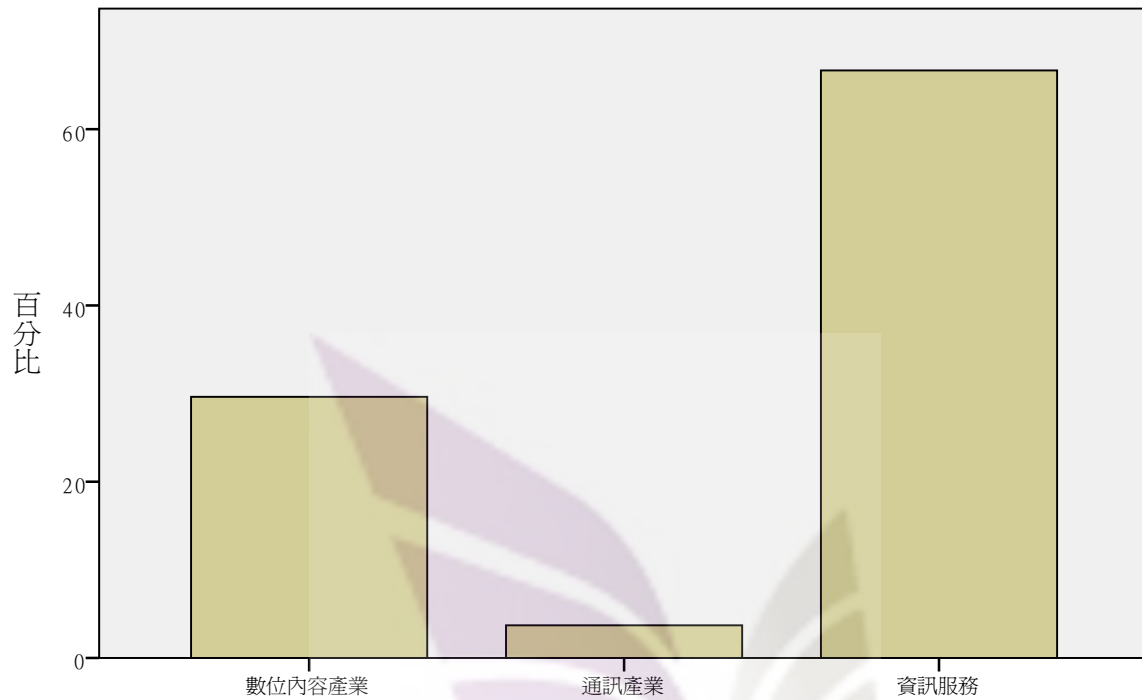
您目前（準備）從事的行業類別是屬於哪一類？



您目前（準備）從事的行業類別是屬於哪一類？

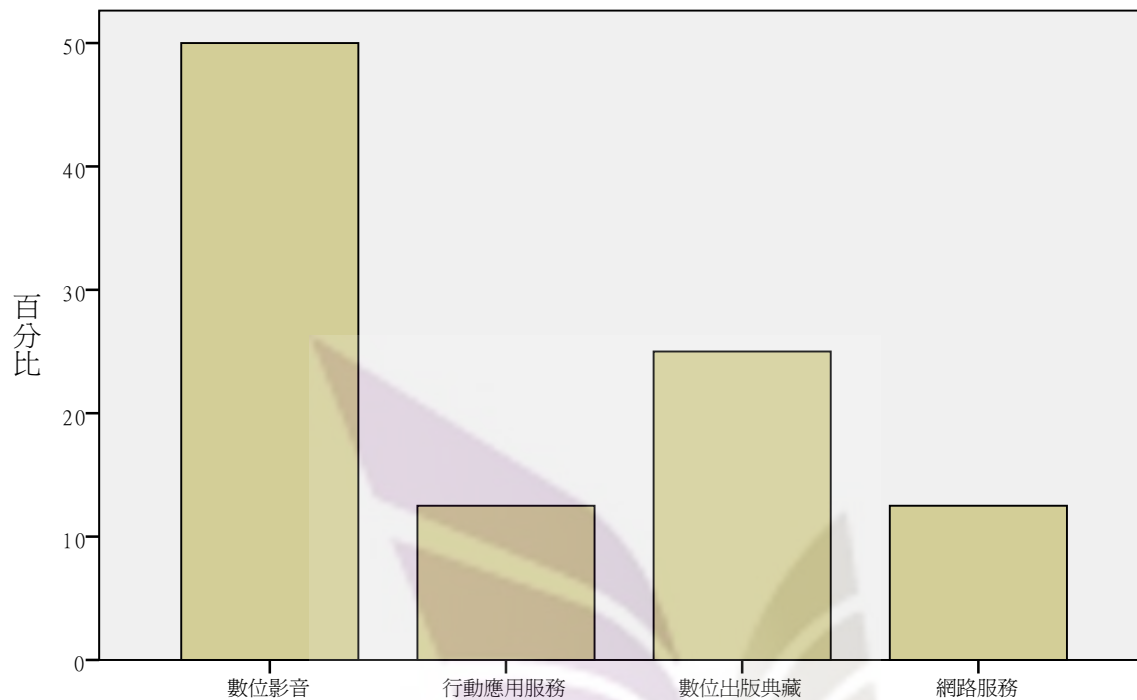


您目前（準備）從事的行業類別是屬於哪一類？資訊及通訊傳播業



您目前（準備）從事的行業類別是屬於哪一類？資訊及通訊傳播業

您目前（準備）從事的行業類別為資訊及通訊傳播業-數位內容產業



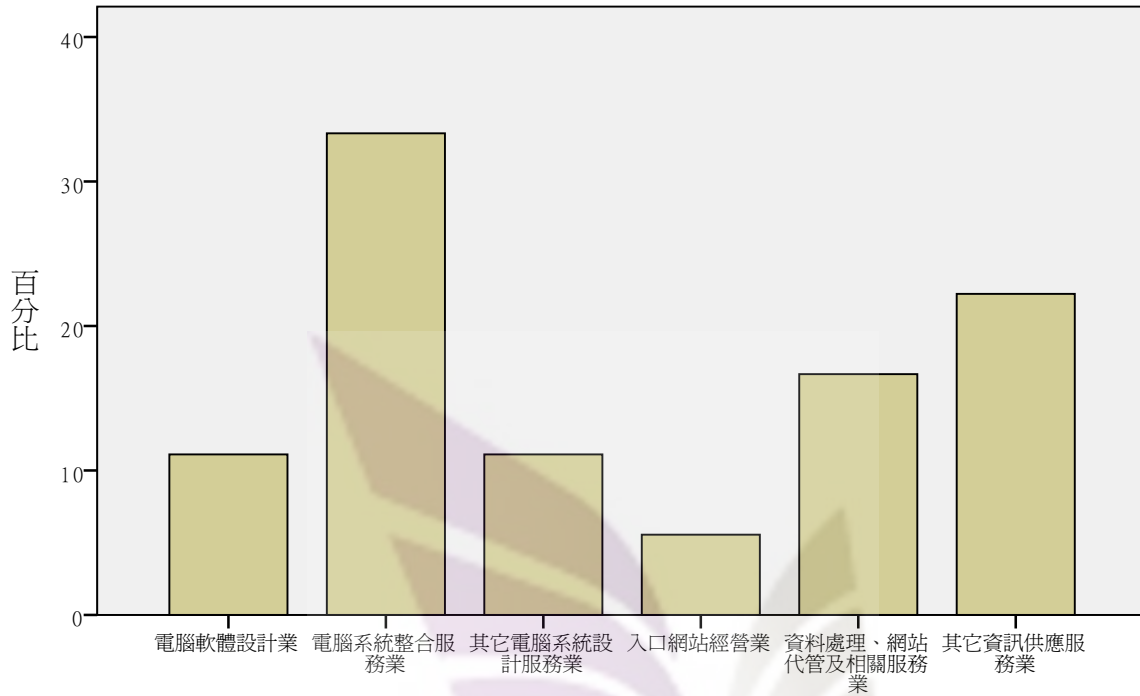
您目前（準備）從事的行業類別為資訊及通訊傳播業-數位內容產業

您目前（準備）從事的行業類別為資訊及通訊傳播業-通訊產業



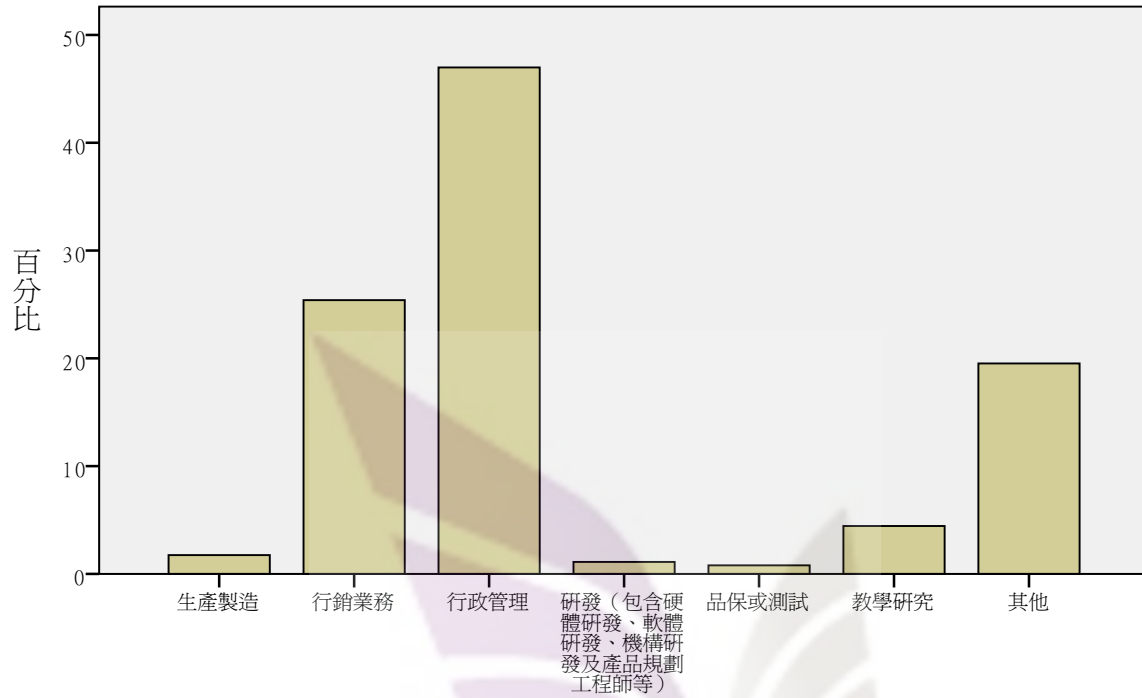
您目前（準備）從事的行業類別為資訊及通訊傳播業-通訊產業

您目前（準備）從事的行業類別為資訊及通訊傳播業-資訊服務



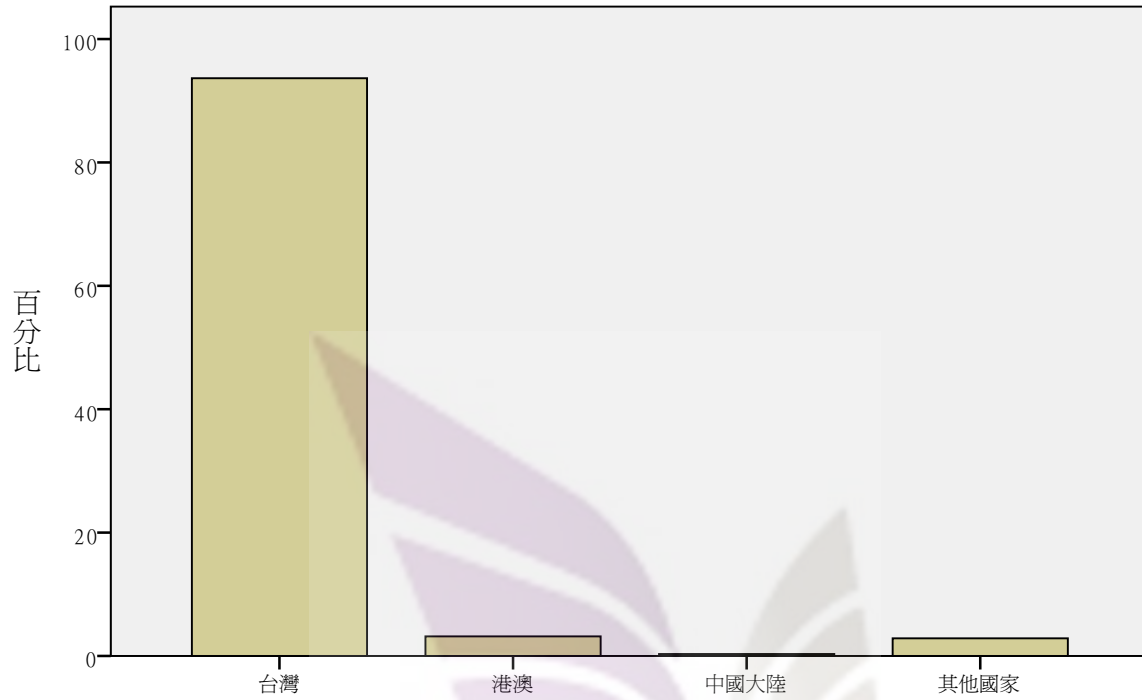
您目前（準備）從事的行業類別為資訊及通訊傳播業-資訊服務

### 您目前（準備）服務的部門



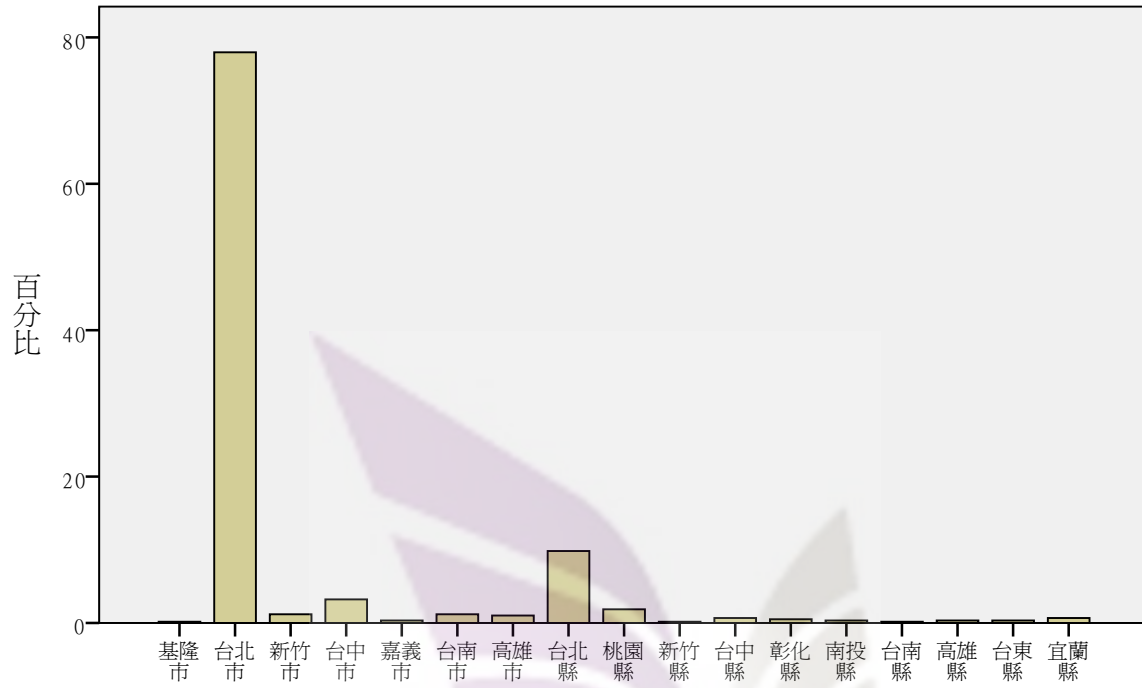
您目前（準備）服務的部門

您目前（準備）的主要工作或實習的地點為



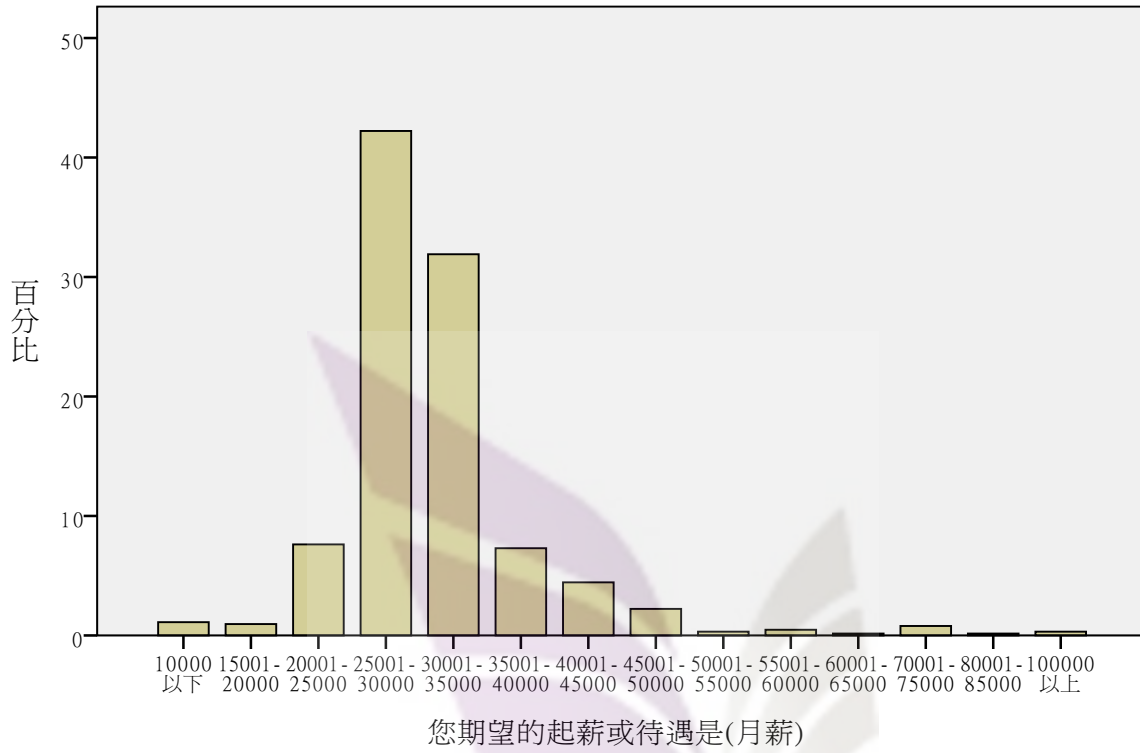
您目前（準備）的主要工作或實習的地點為

您目前（準備）的主要工作或實習的地點為-台灣



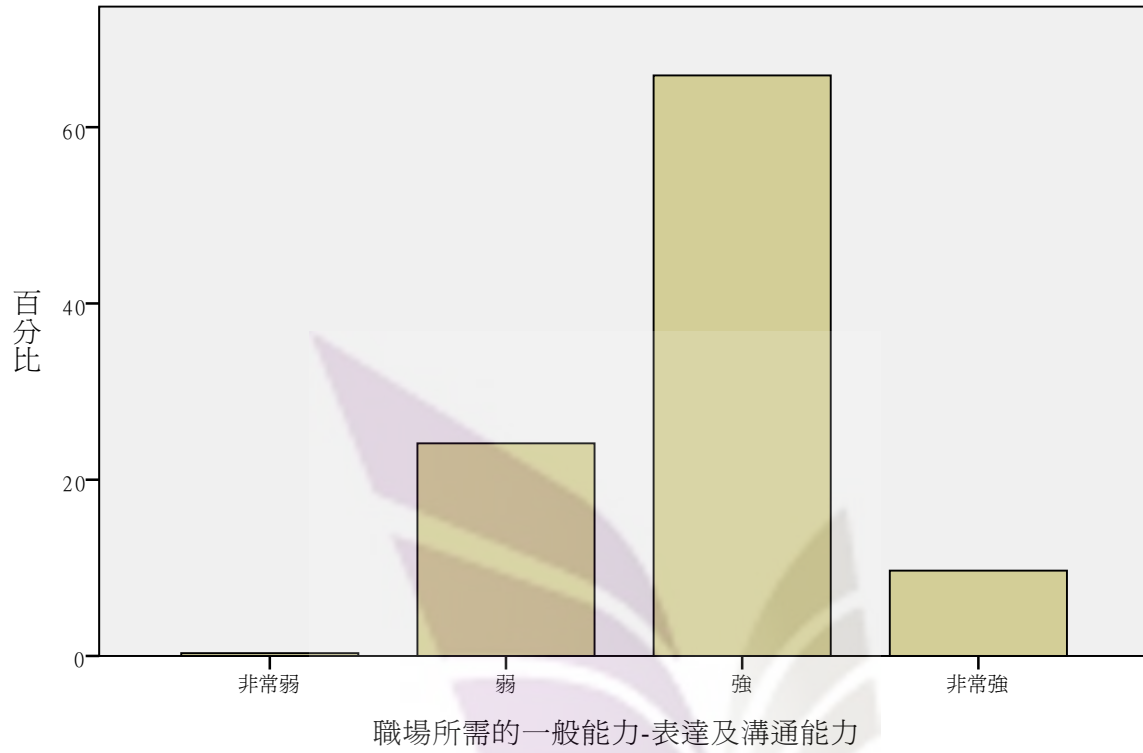
您目前（準備）的主要工作或實習的地點為-台灣

您期望的起薪或待遇是(月薪)

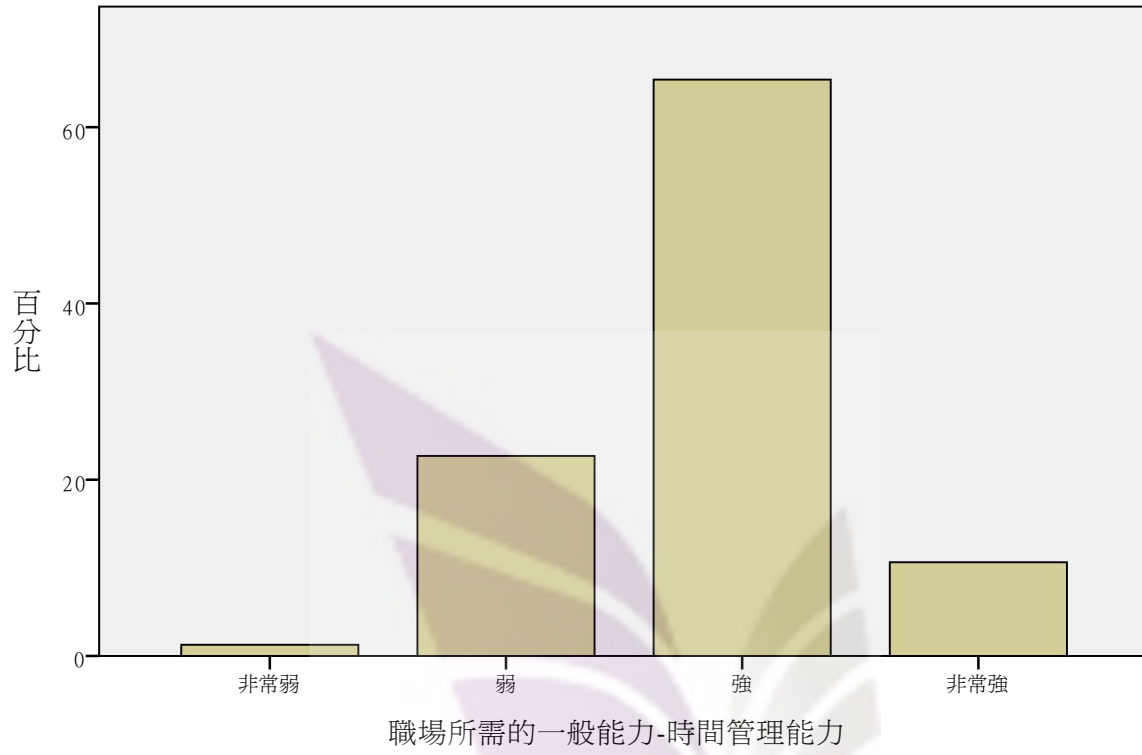




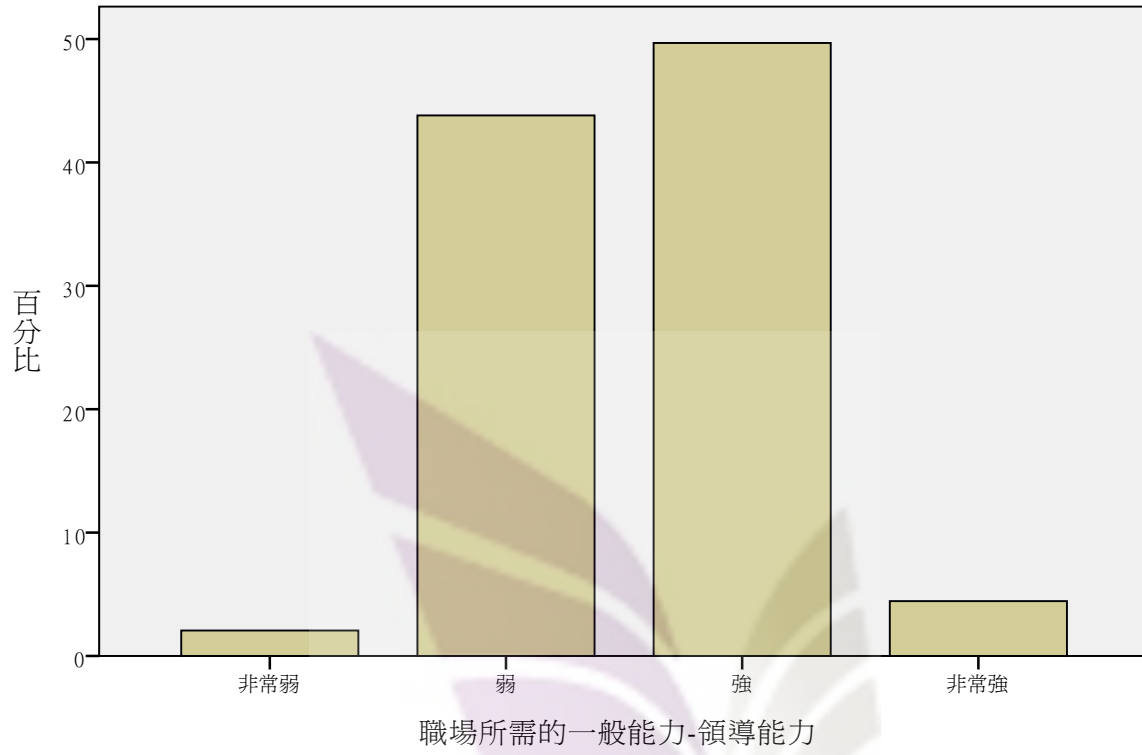
### 職場所需的一般能力-表達及溝通能力



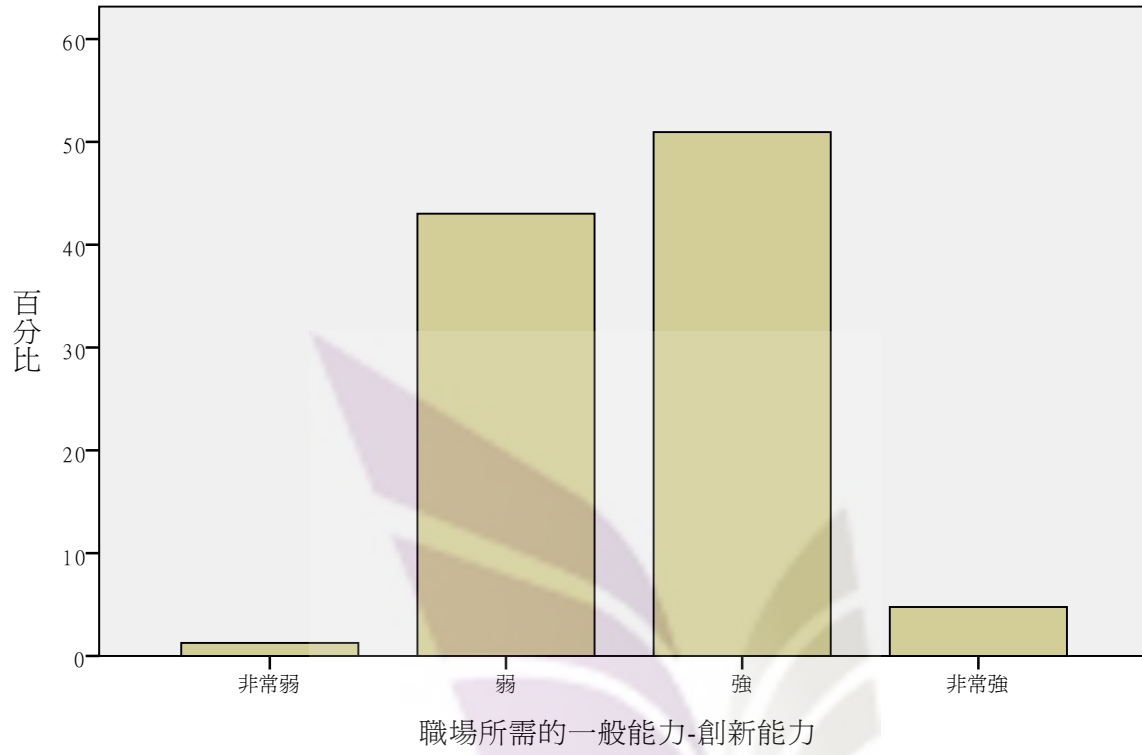
職場所需的一般能力-時間管理能力



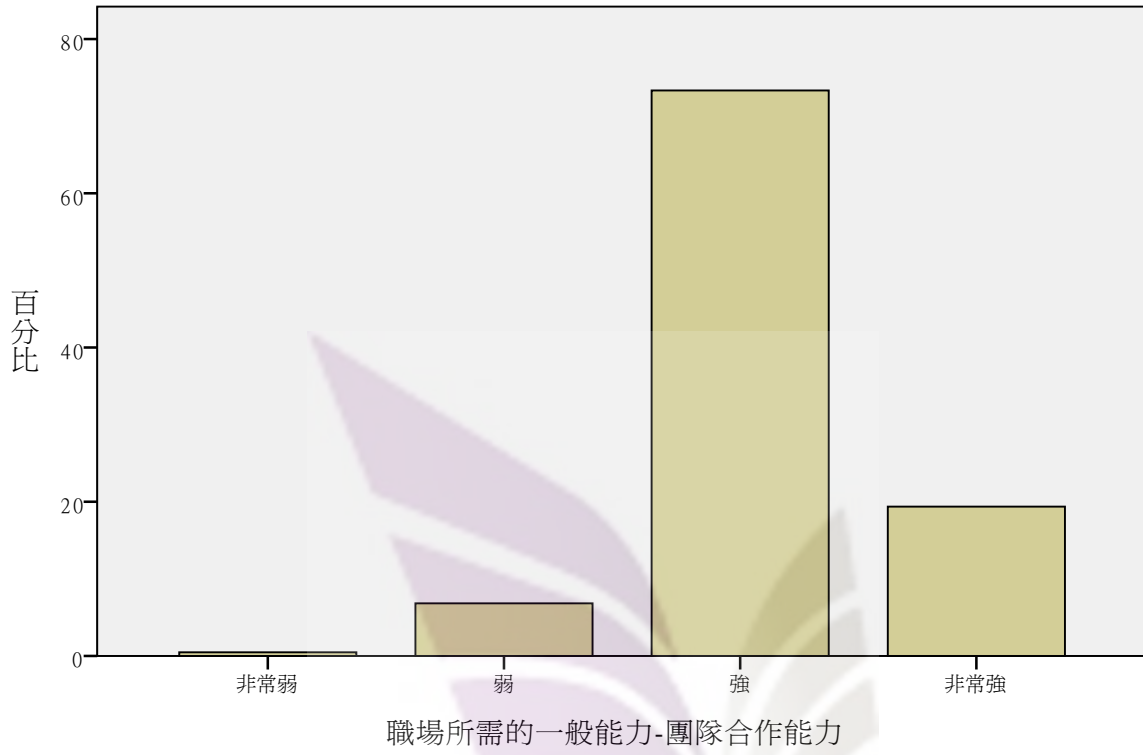
### 職場所需的一般能力-領導能力



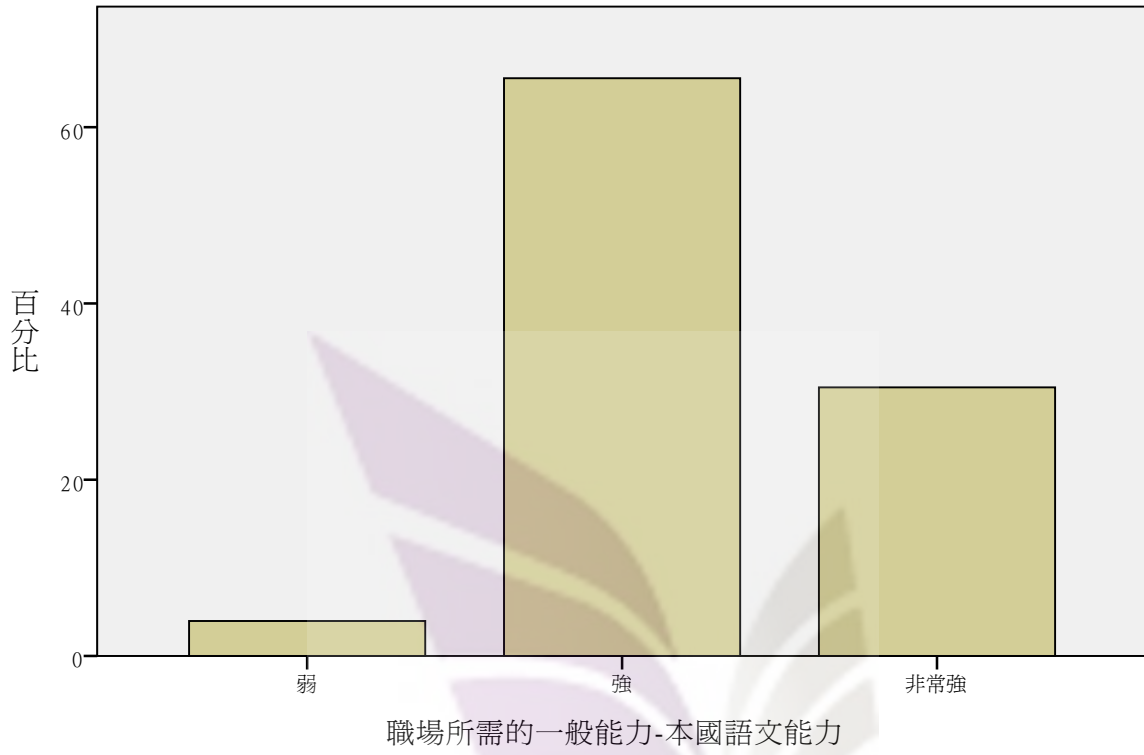
### 職場所需的一般能力-創新能力



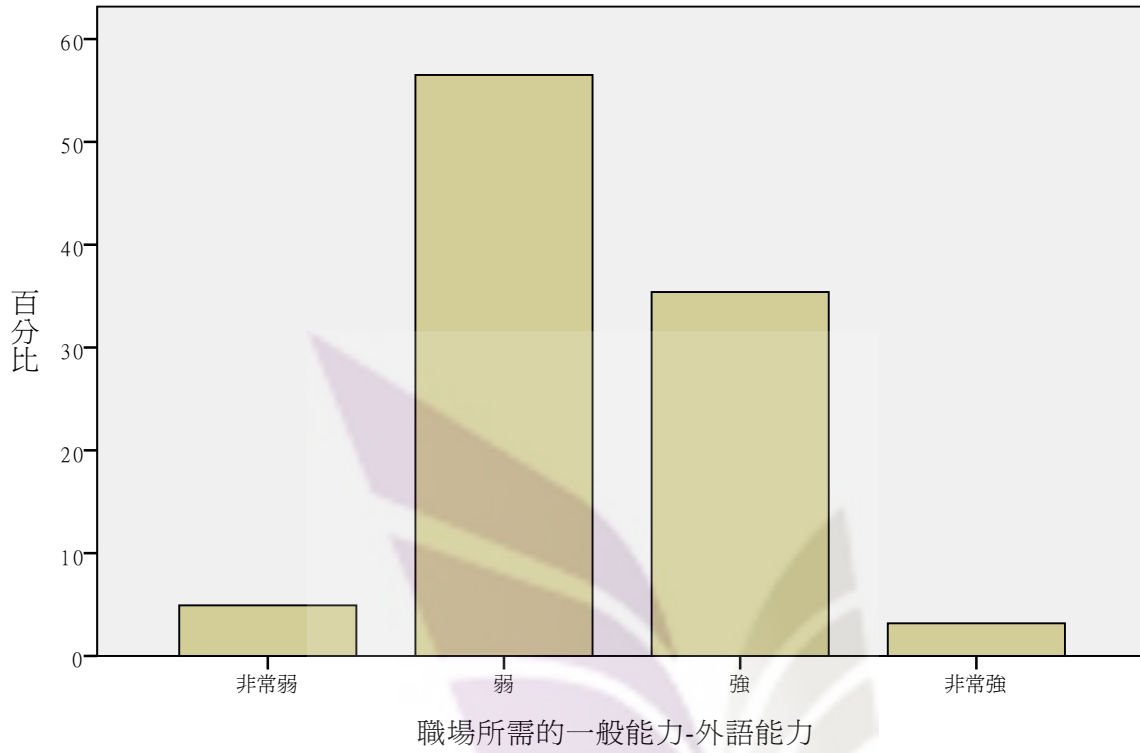
職場所需的一般能力-團隊合作能力



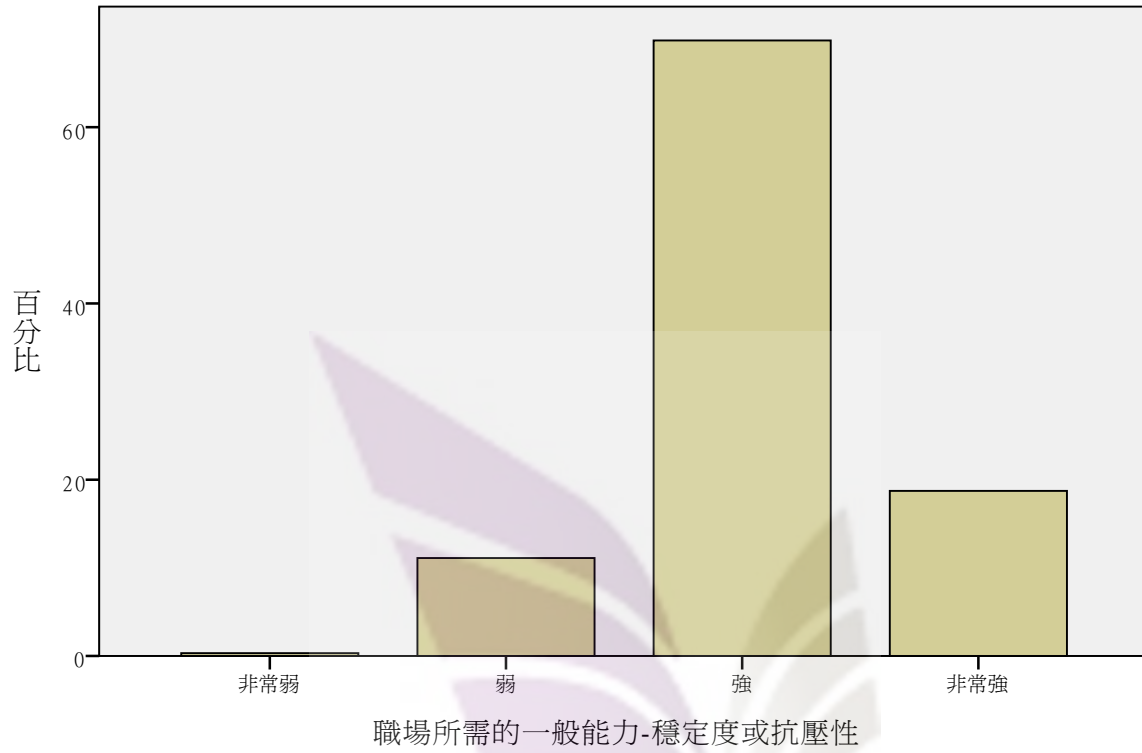
職場所需的一般能力-本國語文能力



### 職場所需的一般能力-外語能力

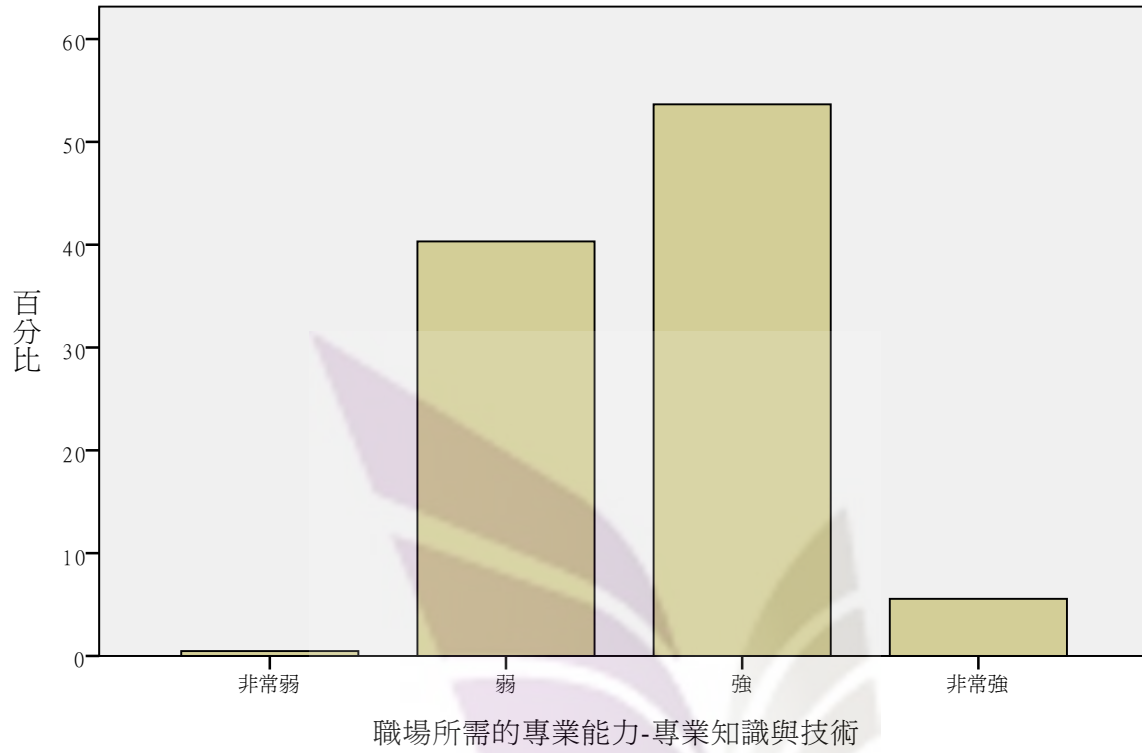


職場所需的一般能力-穩定度或抗壓性

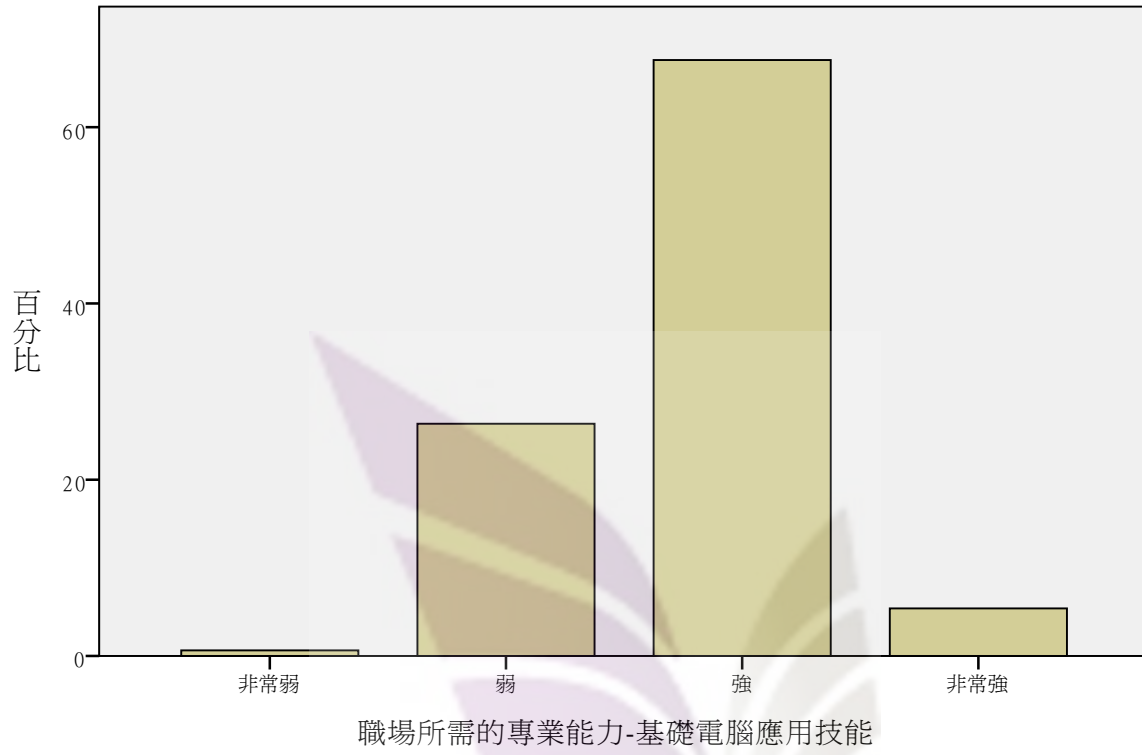




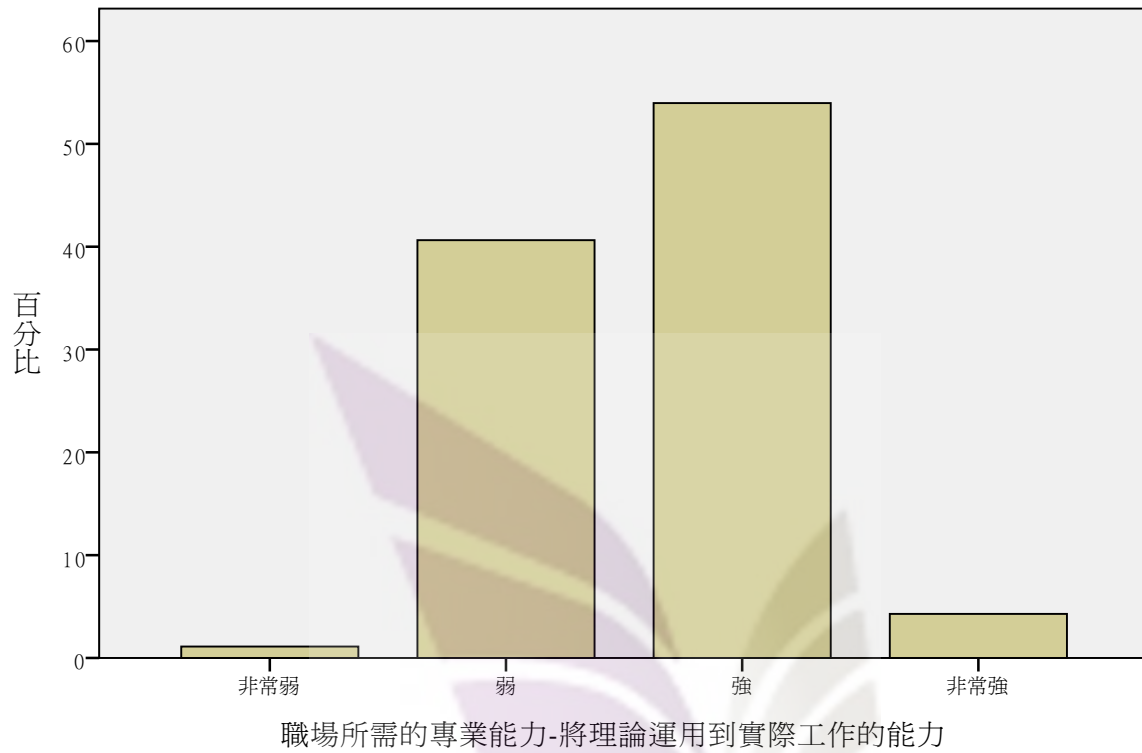
### 職場所需的專業能力-專業知識與技術



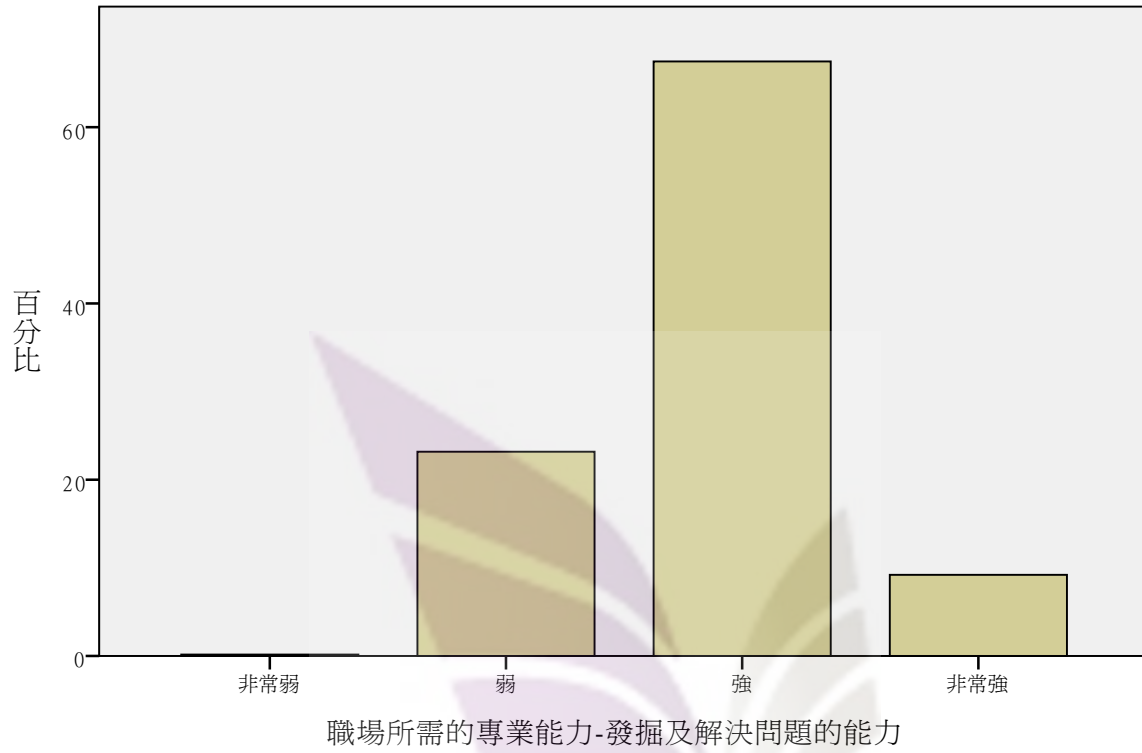
### 職場所需的專業能力-基礎電腦應用技能



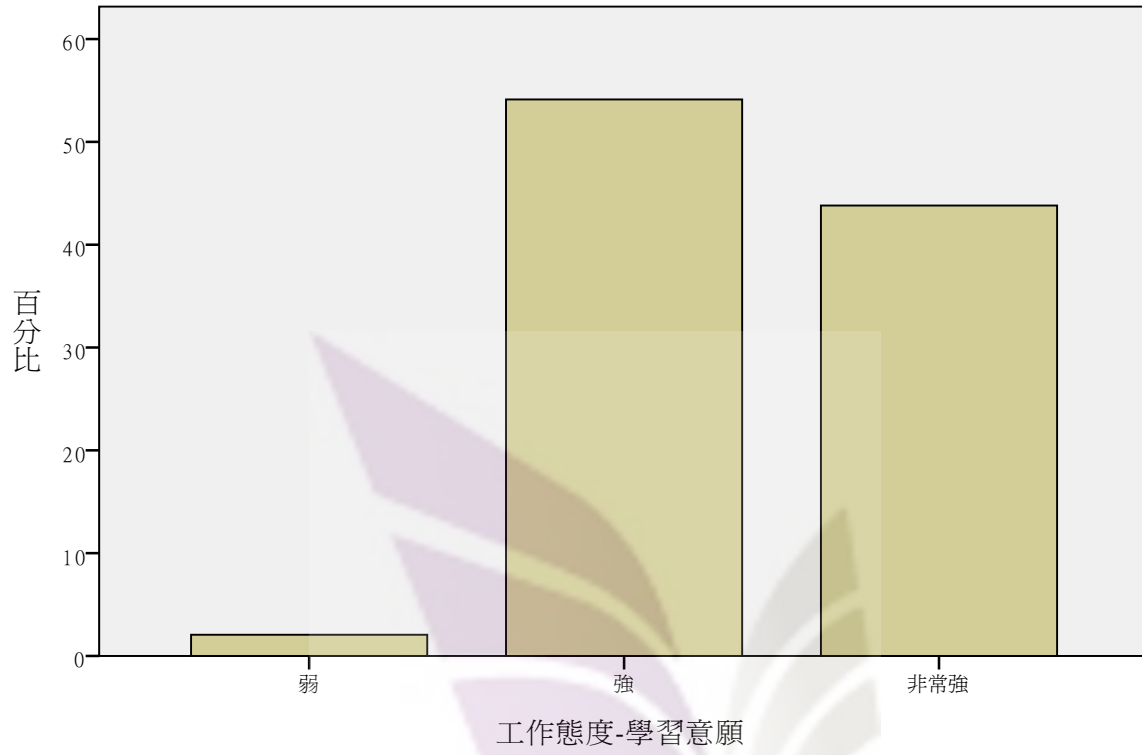
職場所需的專業能力-將理論運用到實際工作的能力



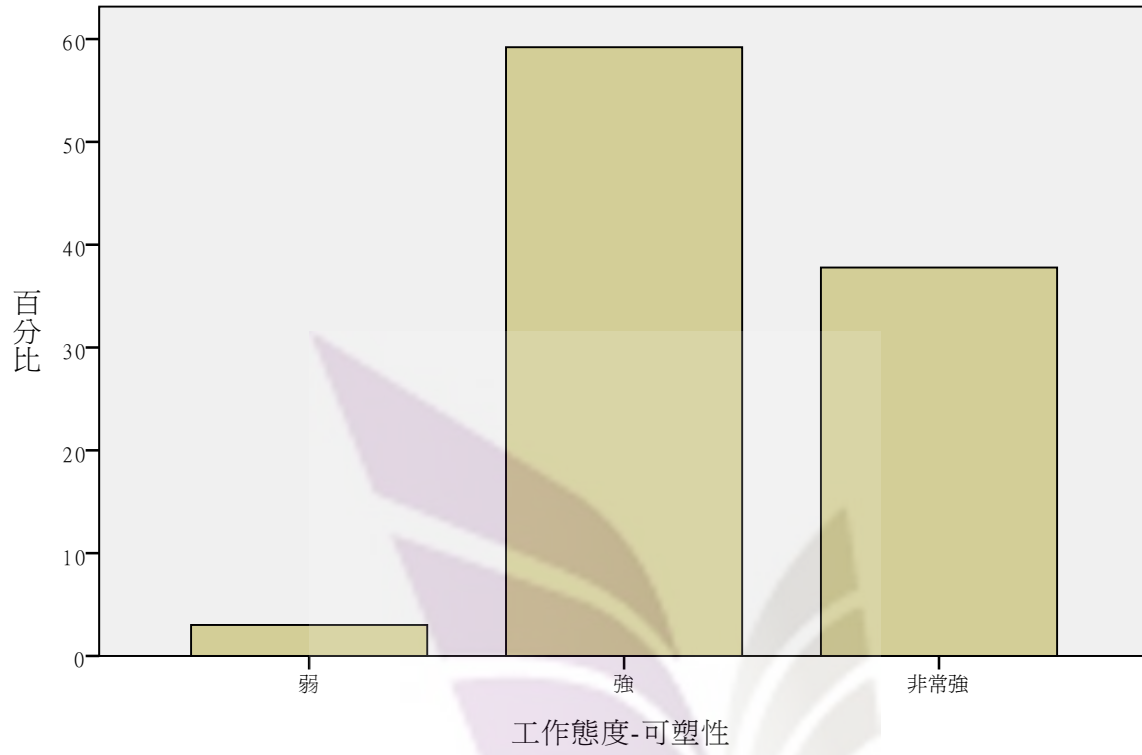
職場所需的專業能力-發掘及解決問題的能力



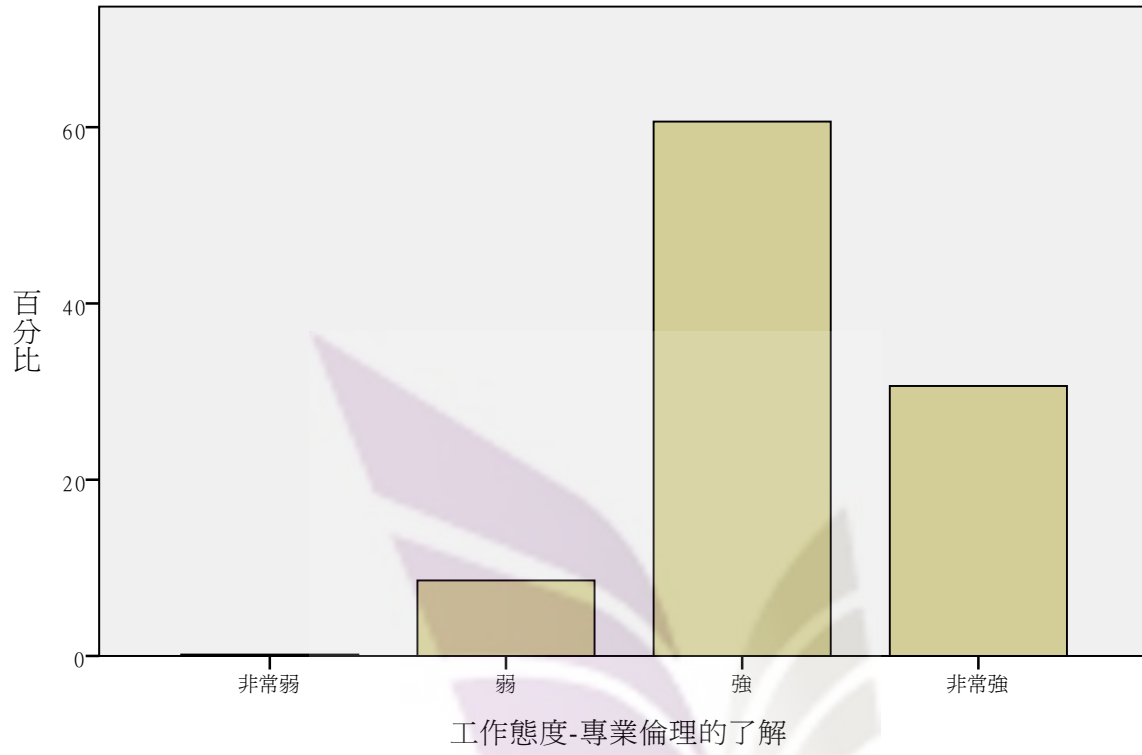
### 工作態度-學習意願



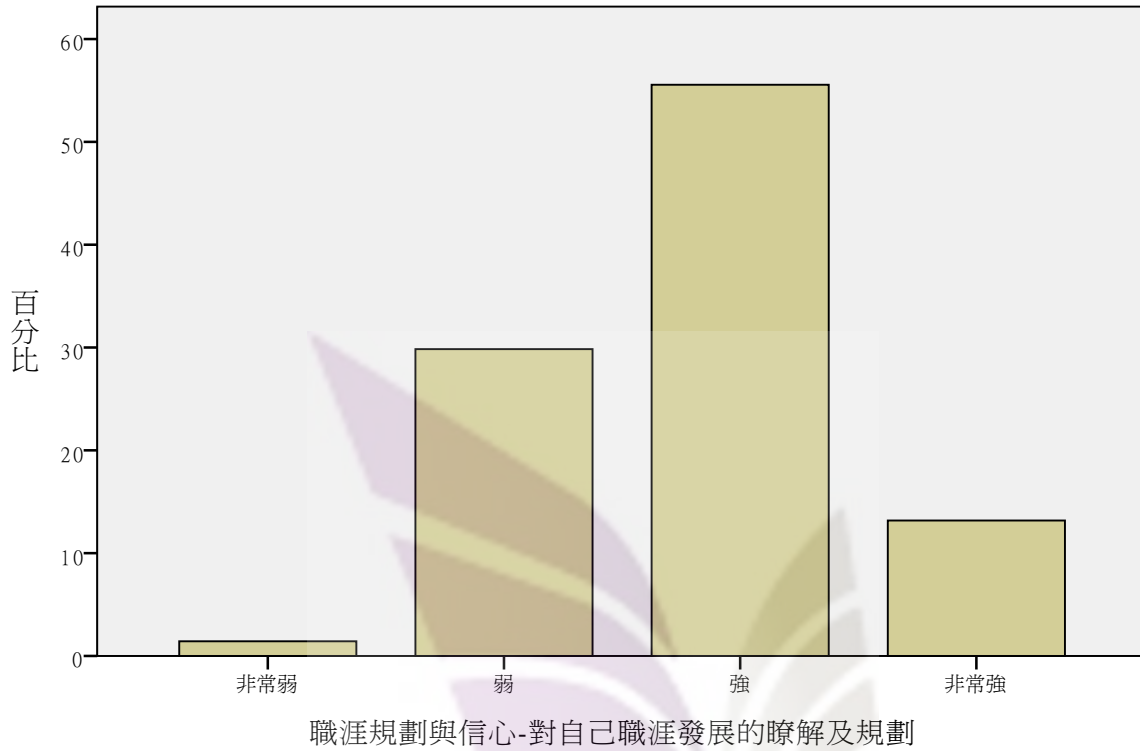
### 工作態度-可塑性



### 工作態度-專業倫理的了解

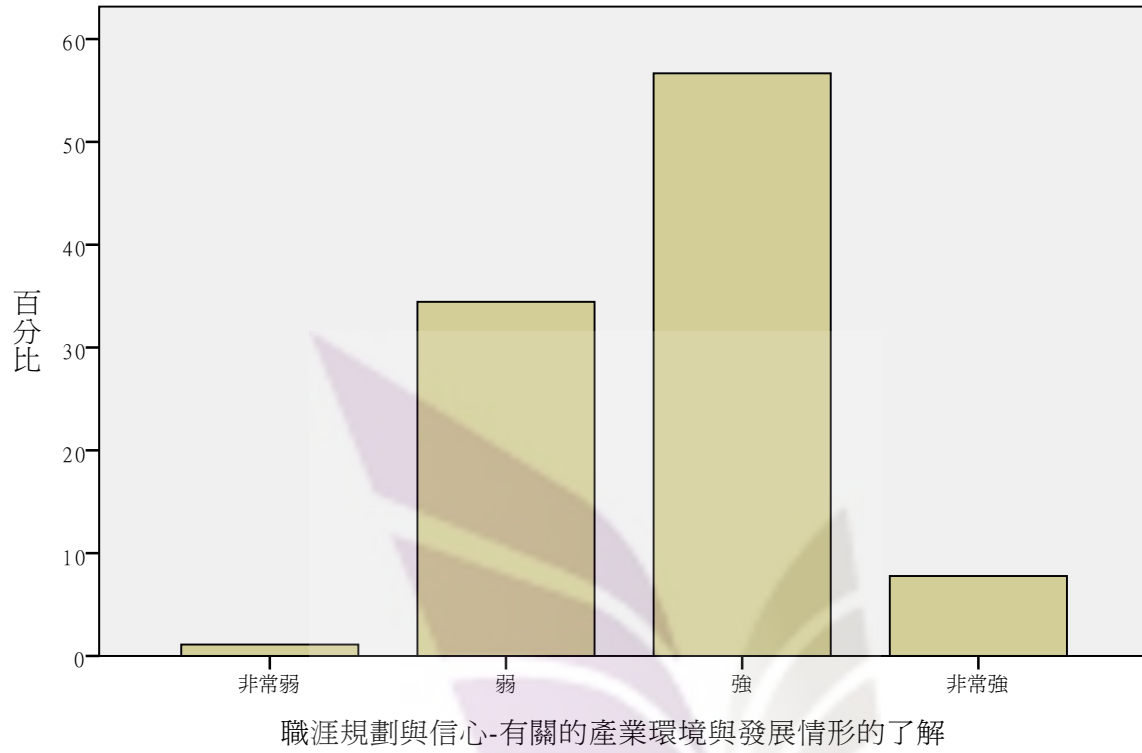


職涯規劃與信心-對自己職涯發展的瞭解及規劃

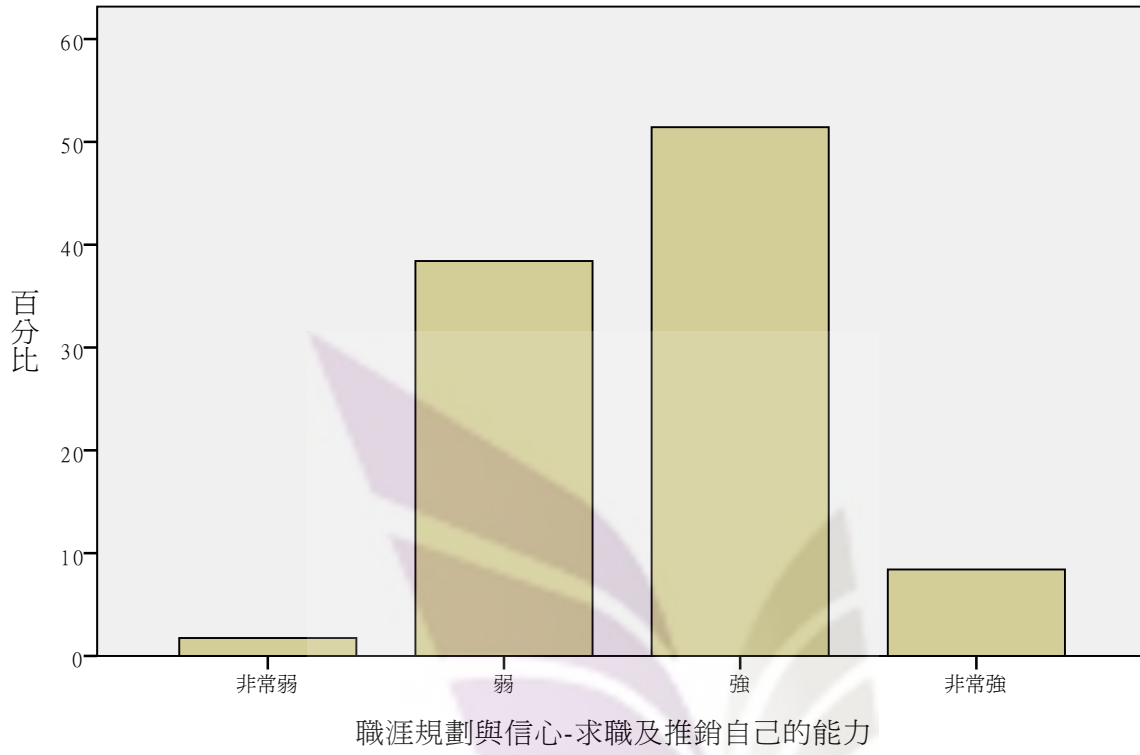




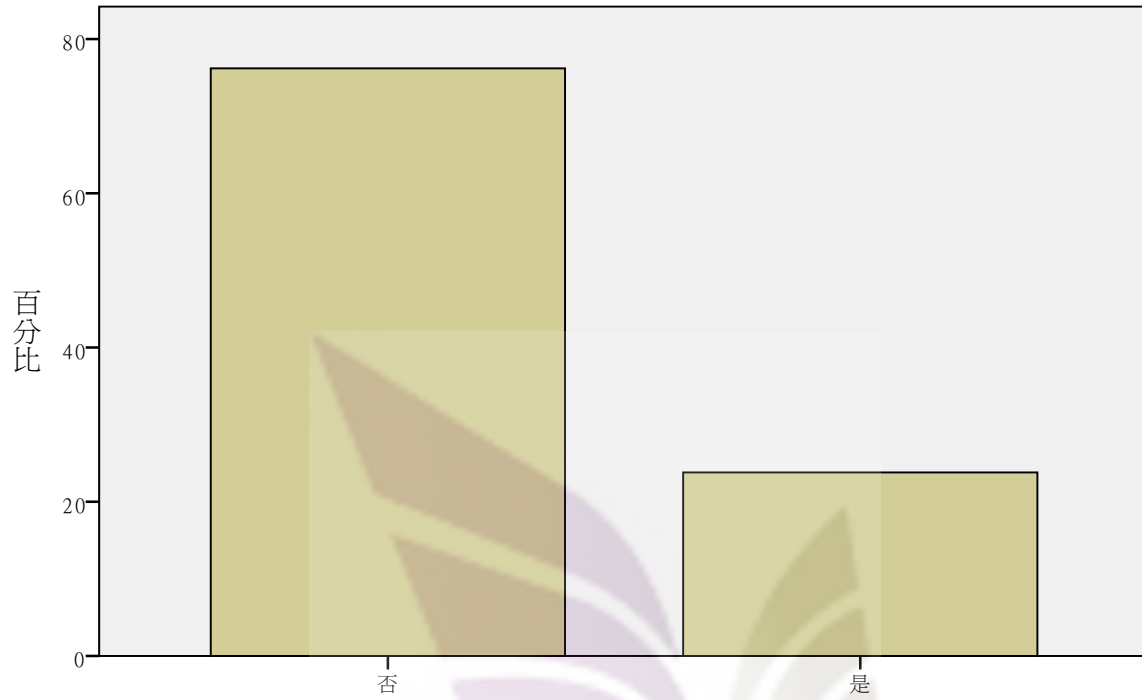
### 職涯規劃與信心-有關的產業環境與發展情形的了解



### 職涯規劃與信心-求職及推銷自己的能力

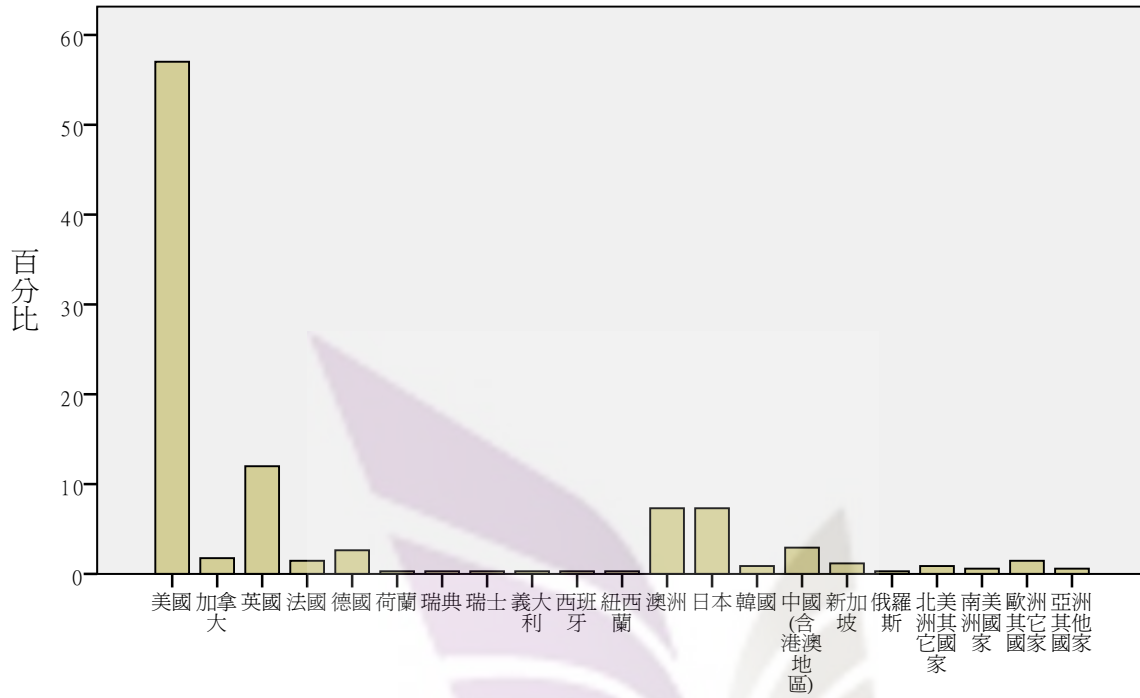


### 您是否計畫出國進修？



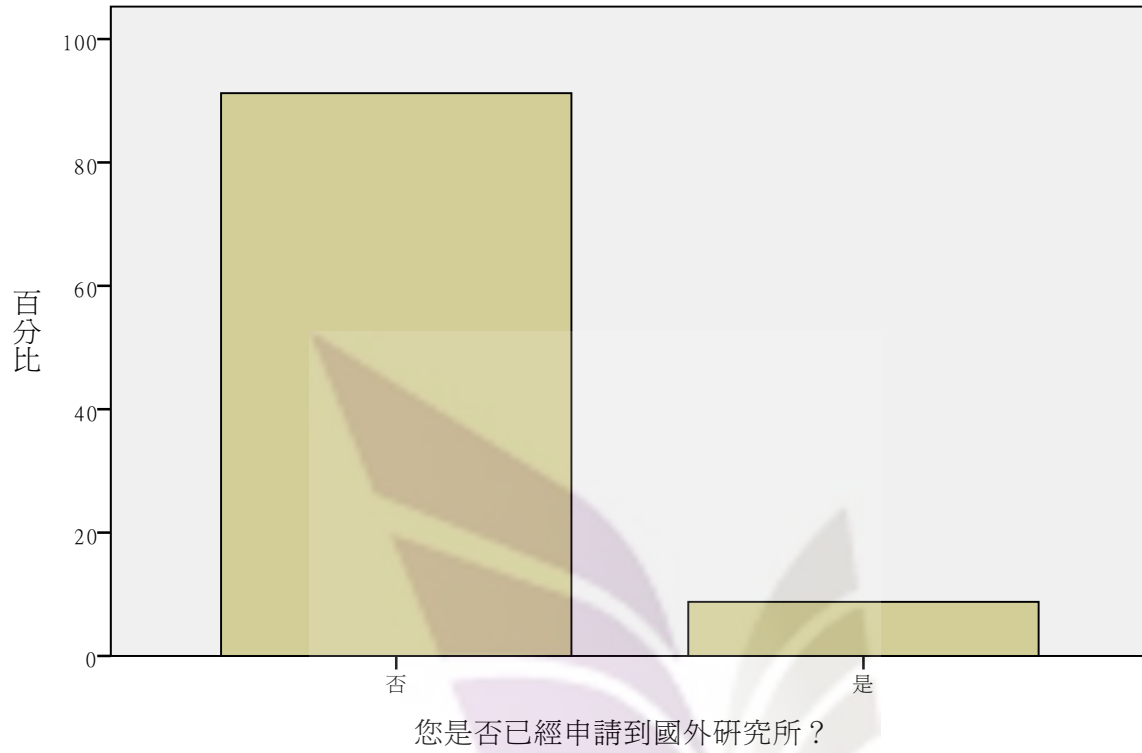
您是否計畫出國進修？

### 您計劃進修的國家為?

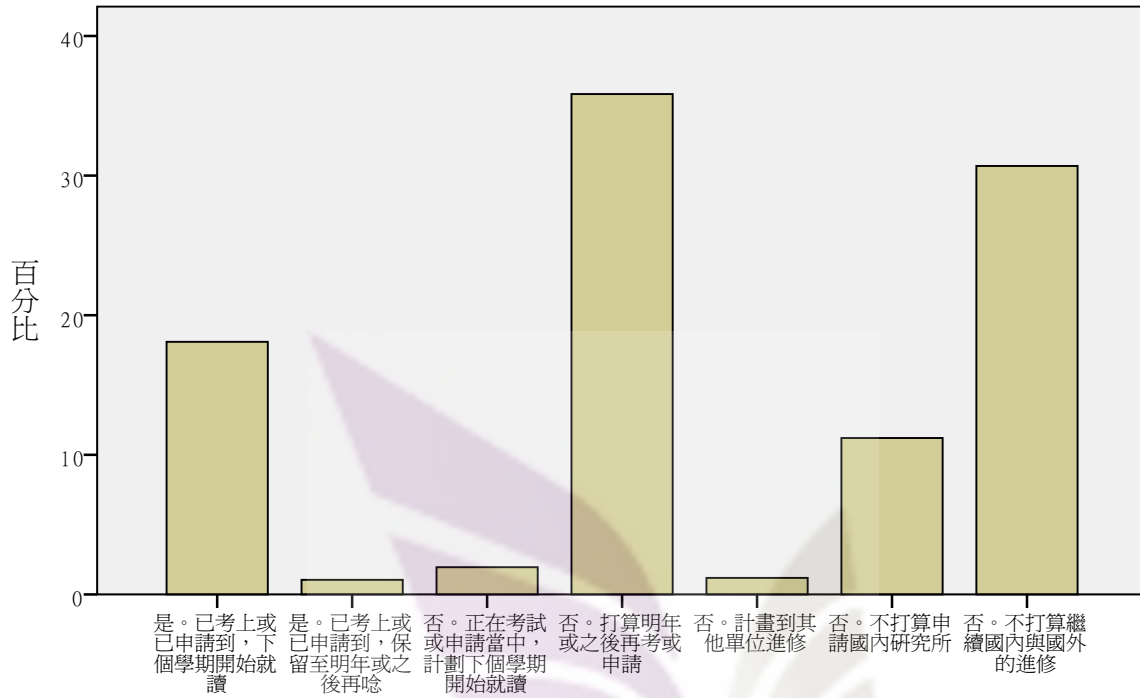


您計劃進修的國家為?

您是否已經申請到國外研究所？

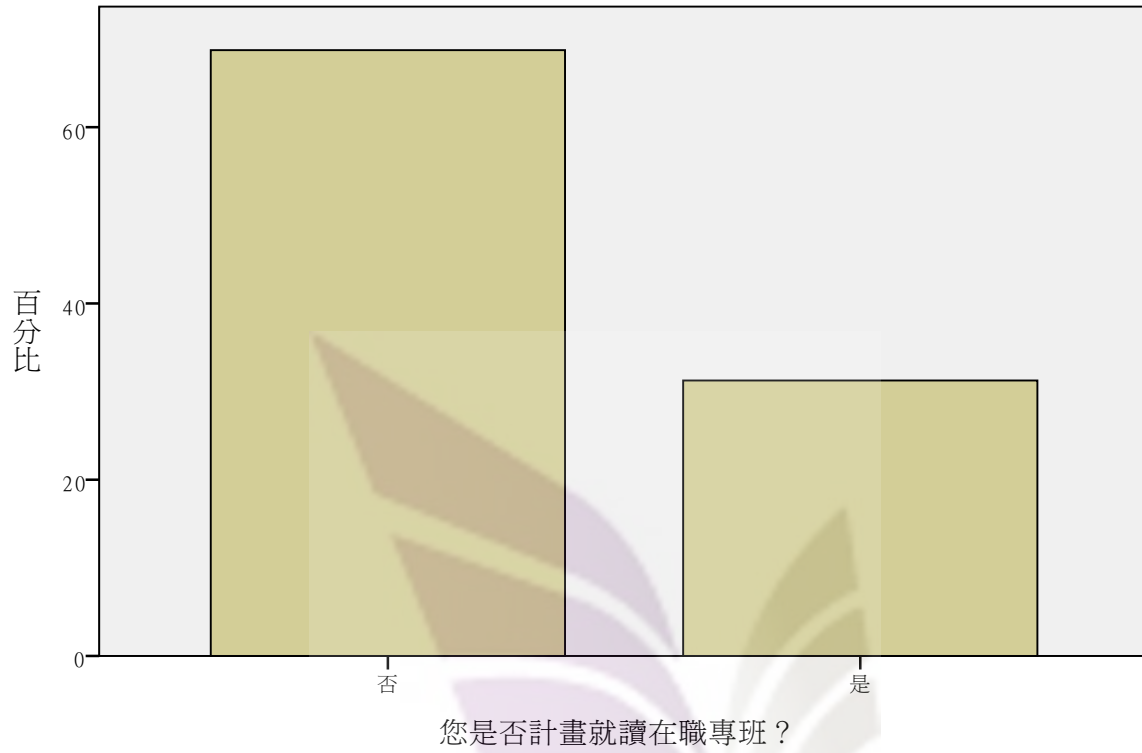


### 您是否已經申請到國內研究所（大學）？

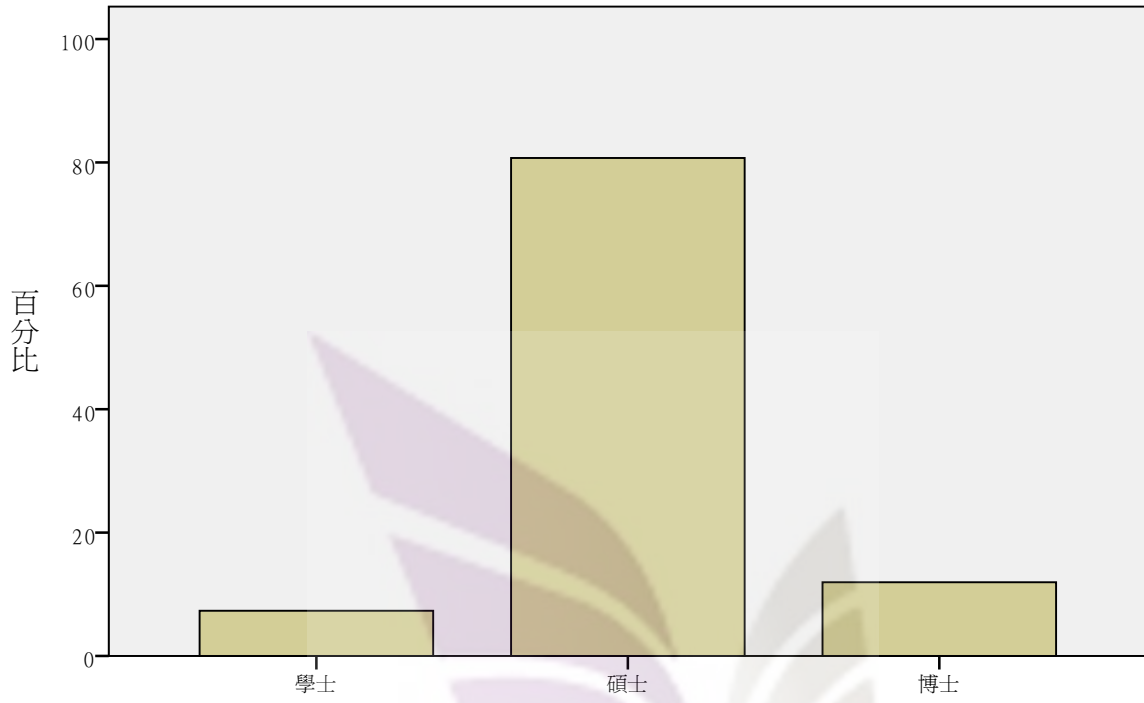


### 您是否已經申請到國內研究所（大學）？

您是否計畫就讀在職專班？




您計劃取得最高的學位為?



您計劃取得最高的學位為?

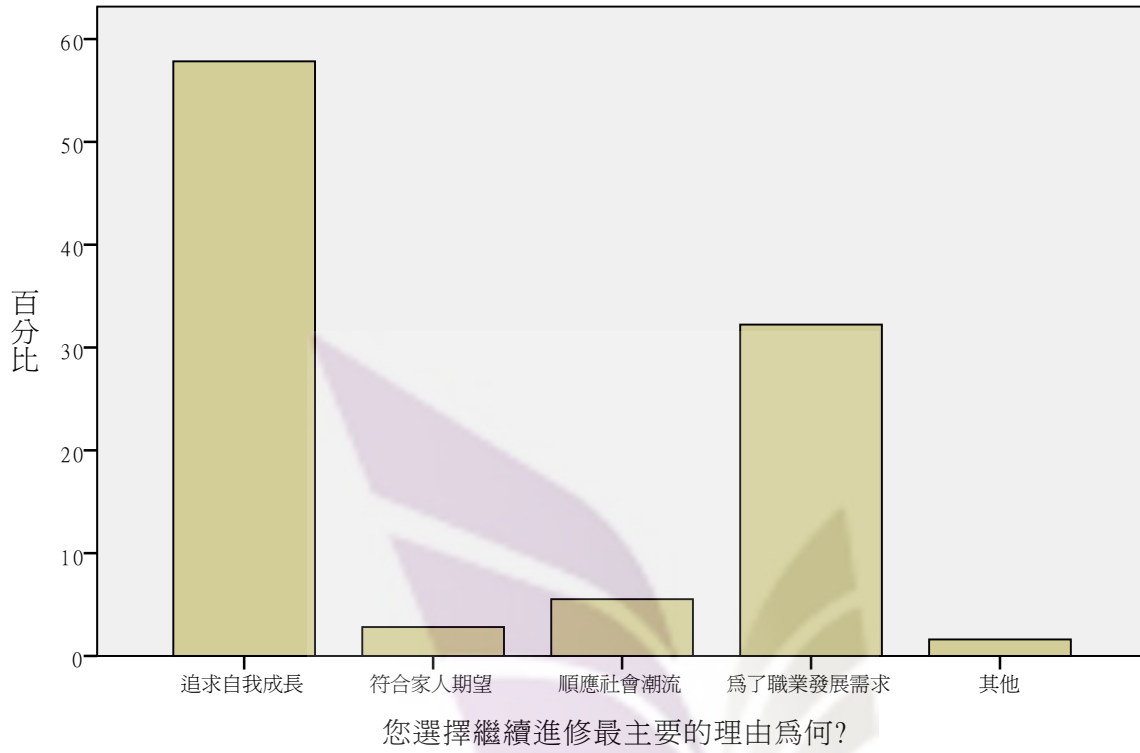


### 計劃進修的科系

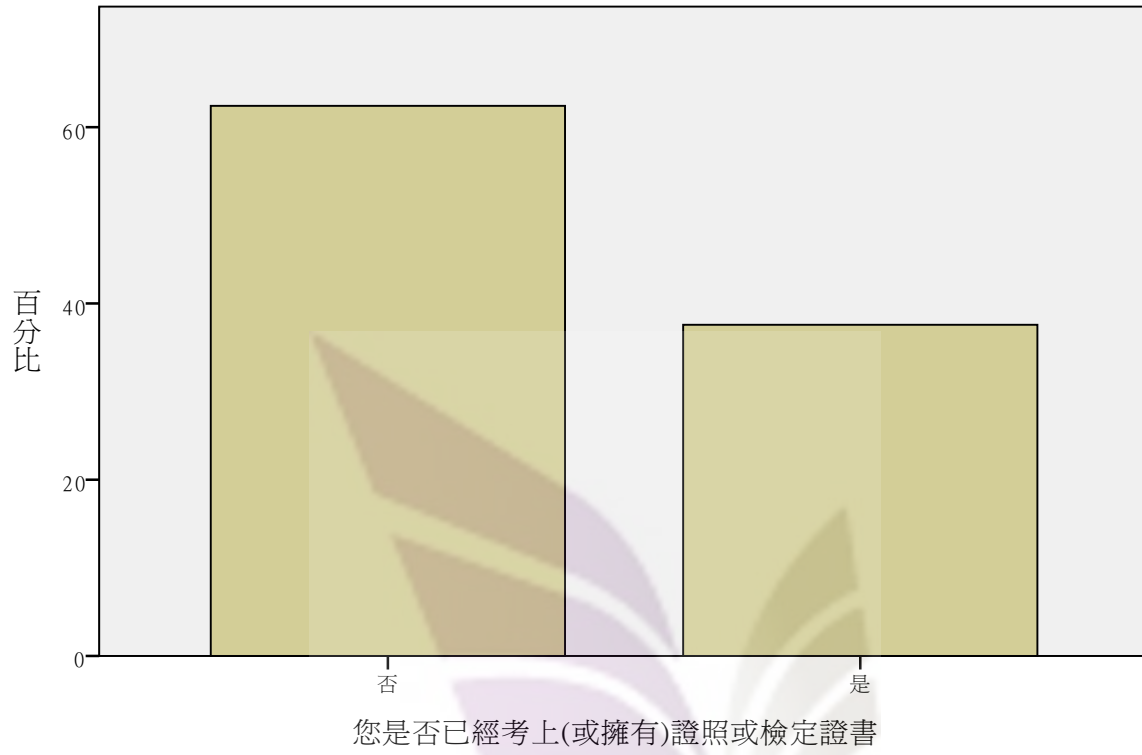


計劃進修的科系

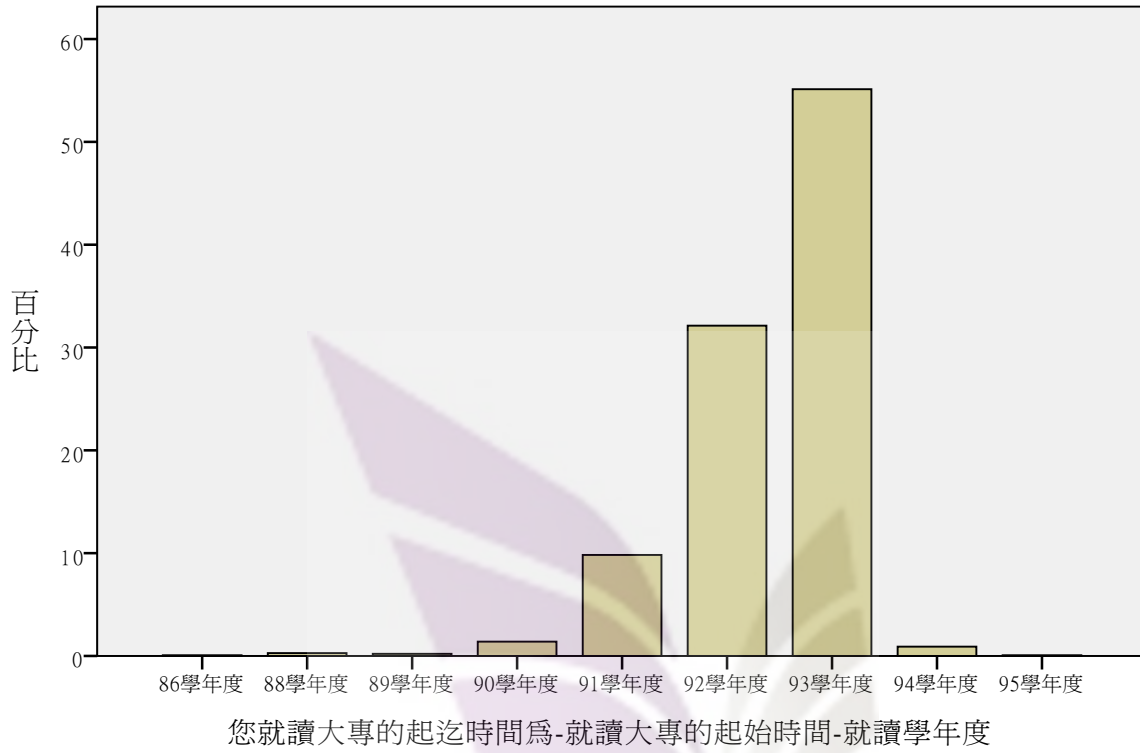
您選擇繼續進修最主要的理由為何？



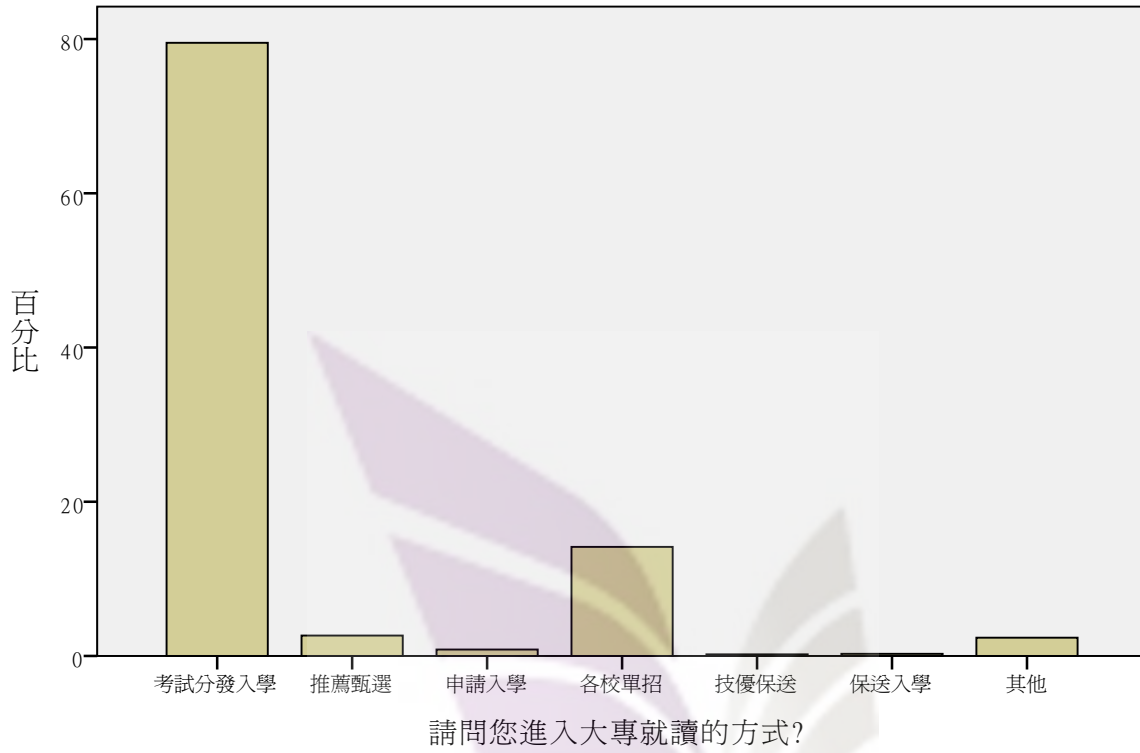
您是否已經考上(或擁有)證照或檢定證書



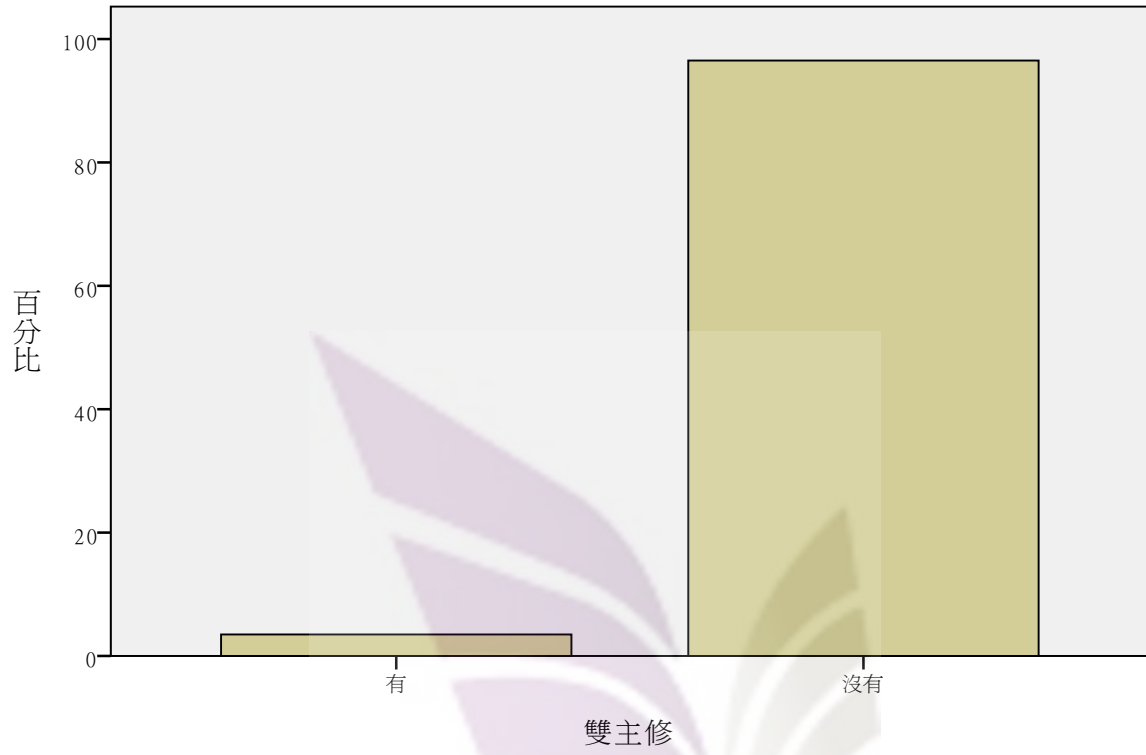
您就讀大專的起迄時間為-就讀大專的起始時間-就讀學年度



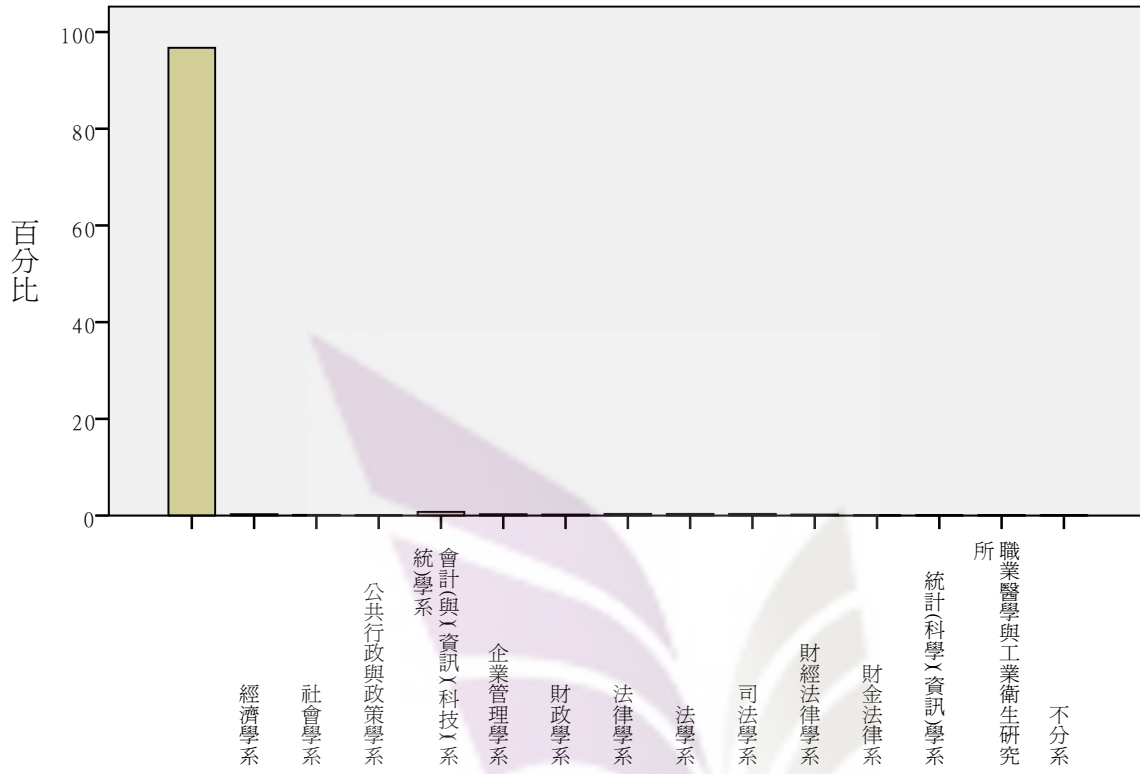
請問您進入大專就讀的方式?



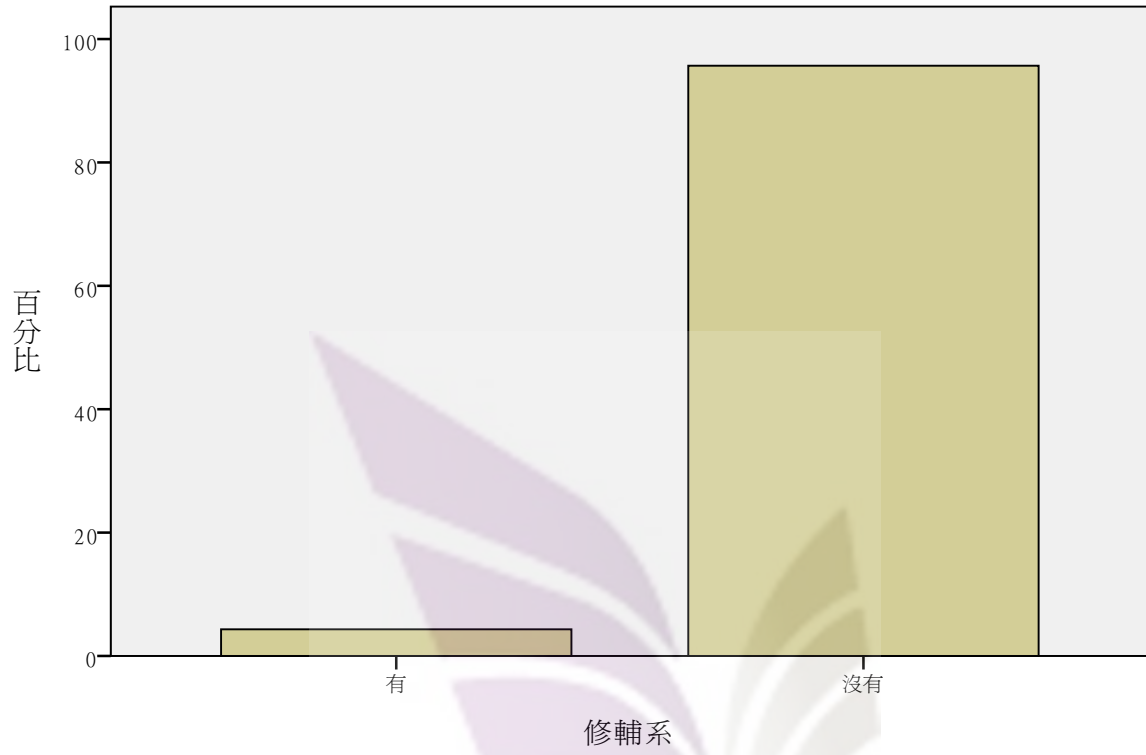
# 雙主修



### 雙主修-科系

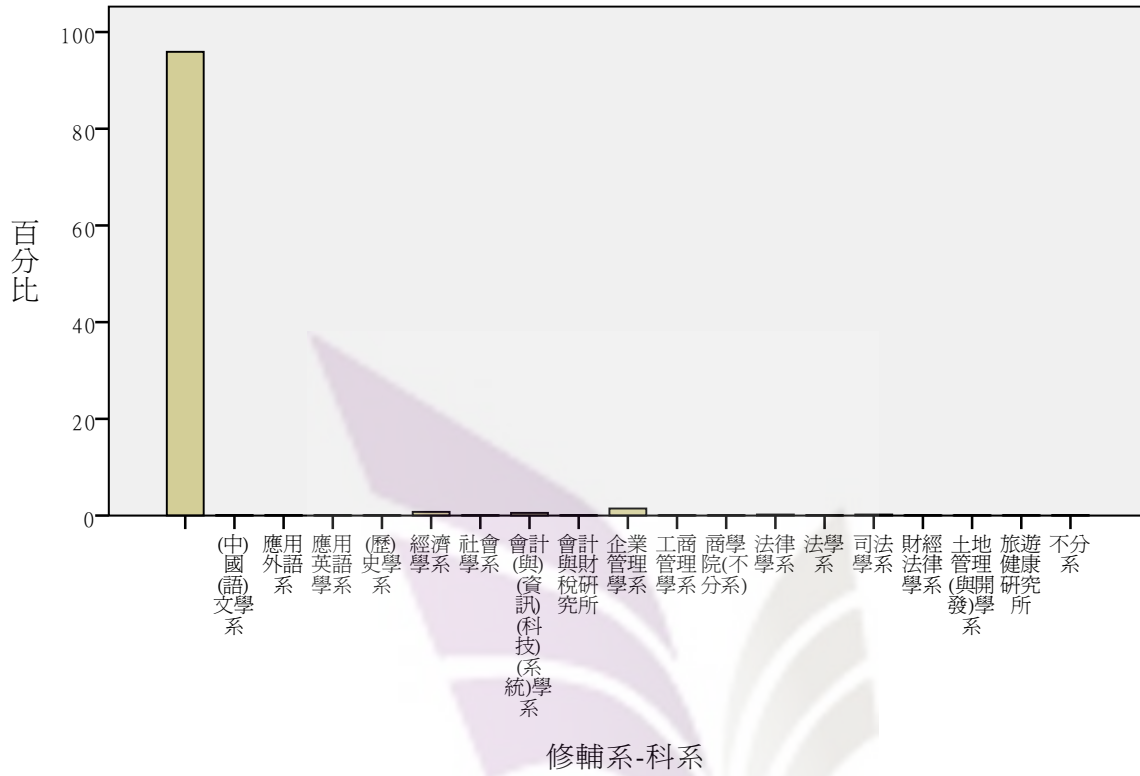


# 修輔系

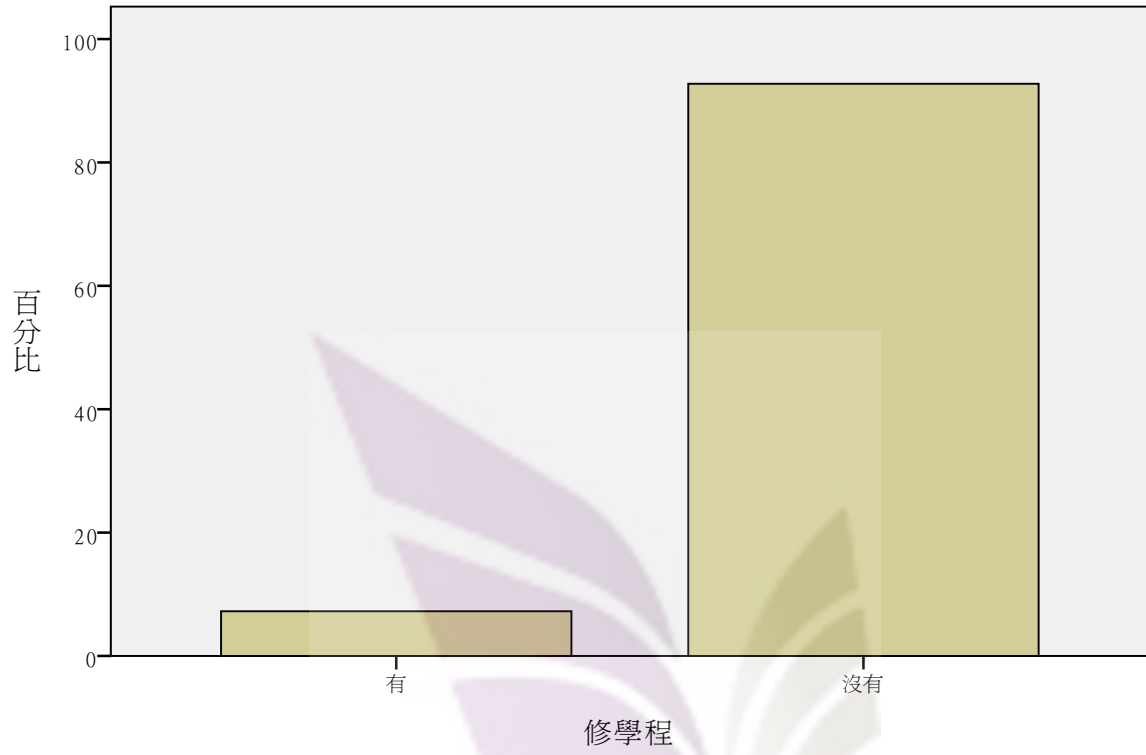




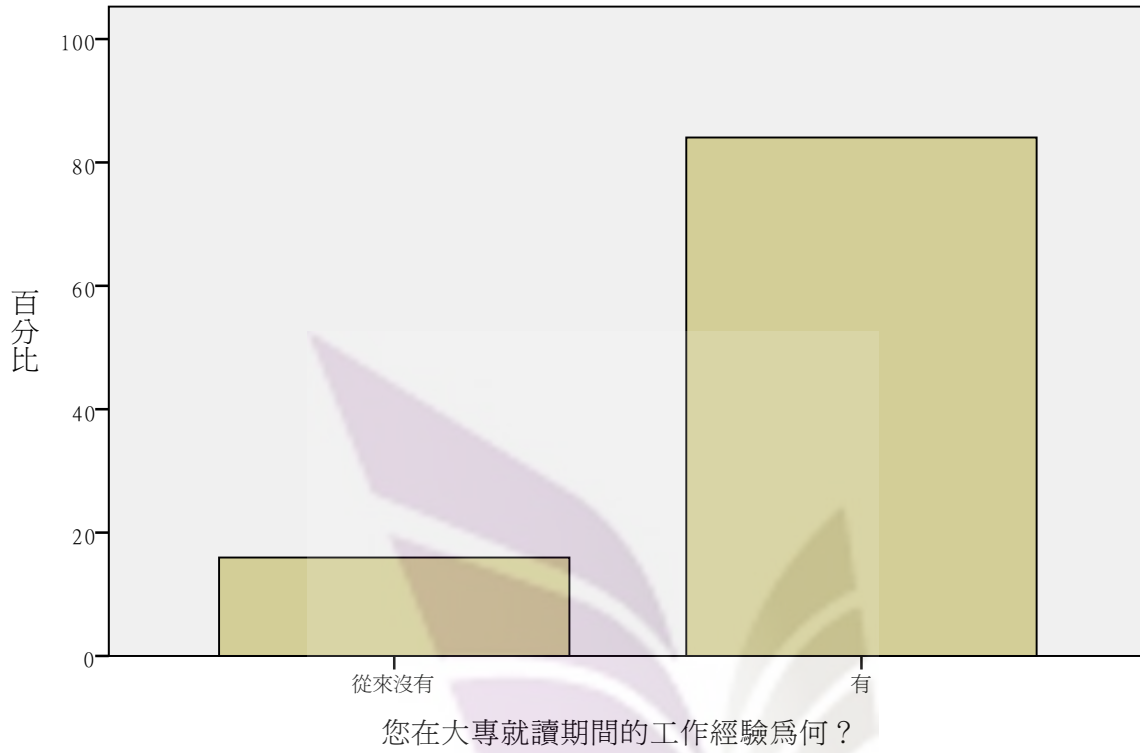
### 修輔系-科系



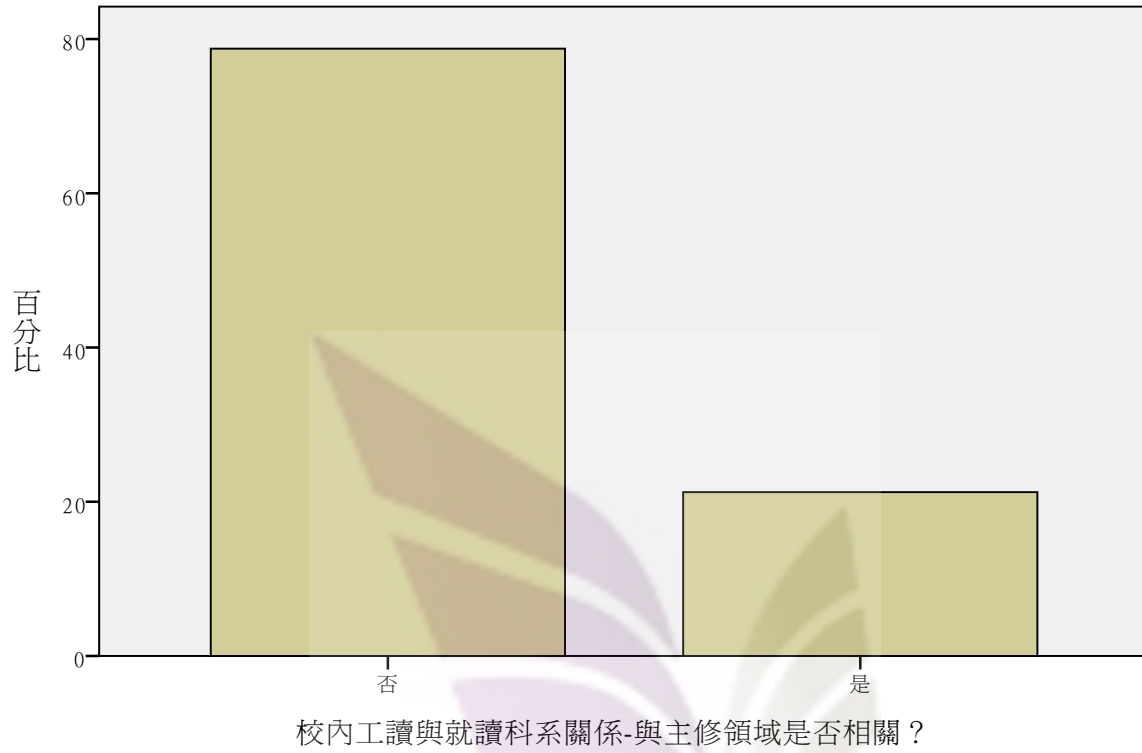
# 修學程



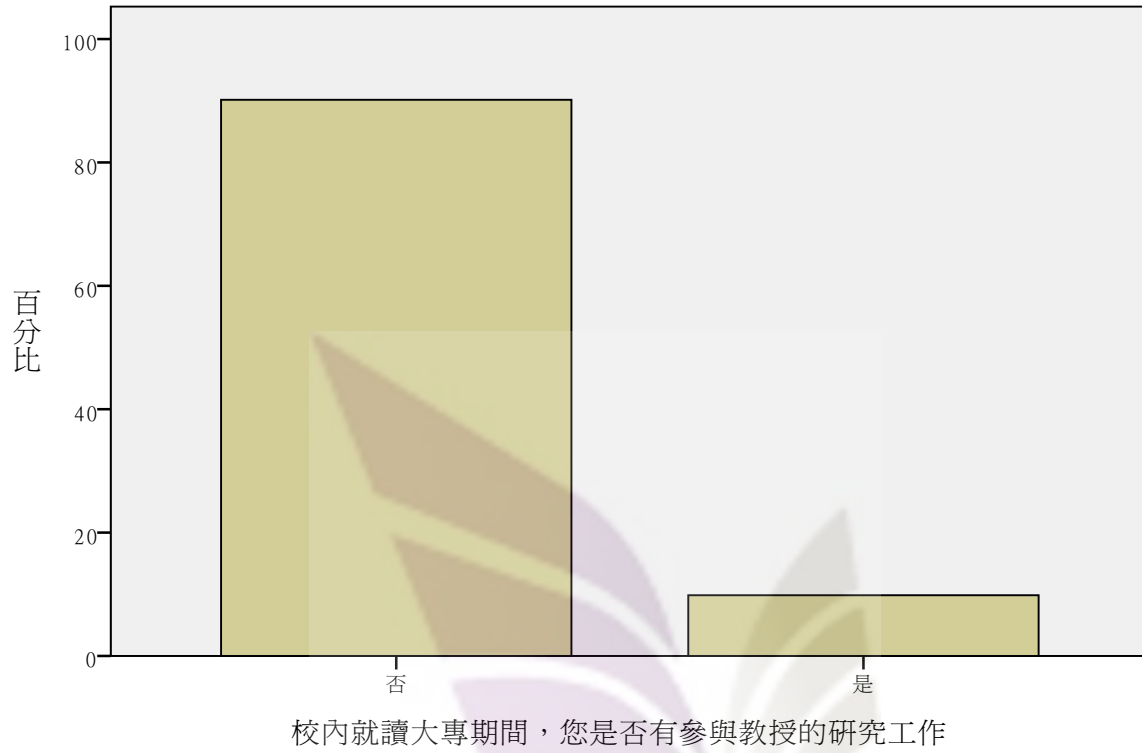
您在大專就讀期間的工作經驗為何？



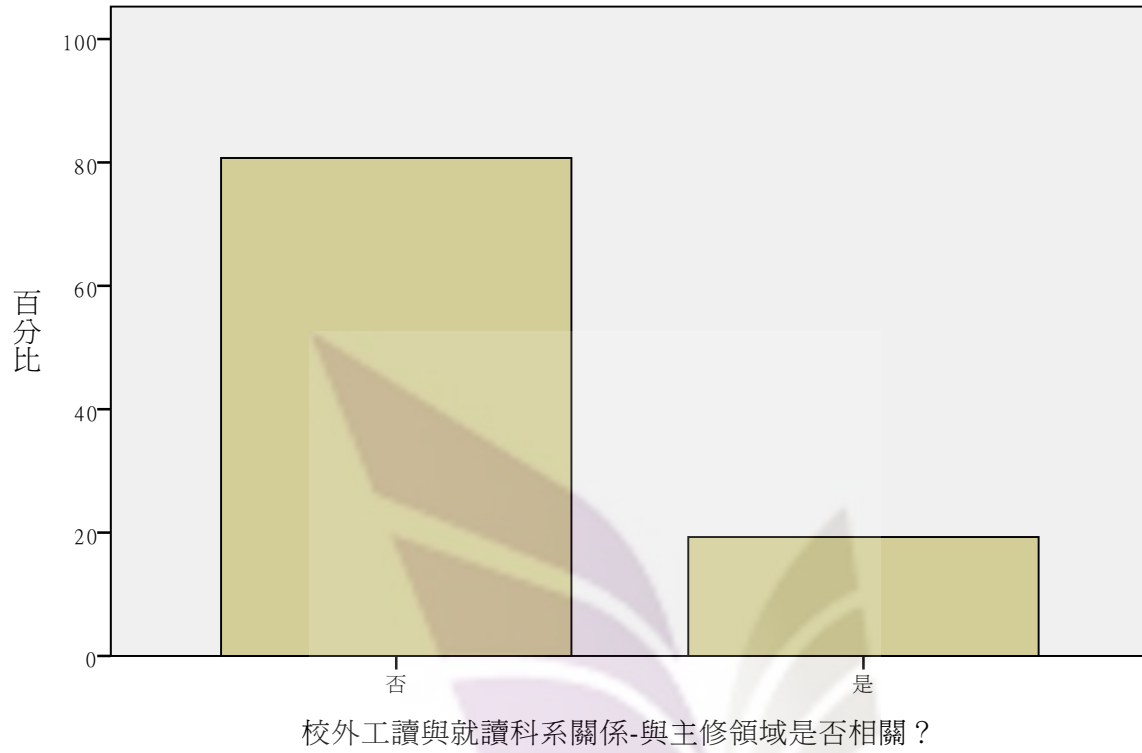
校內工讀與就讀科系關係-與主修領域是否相關？



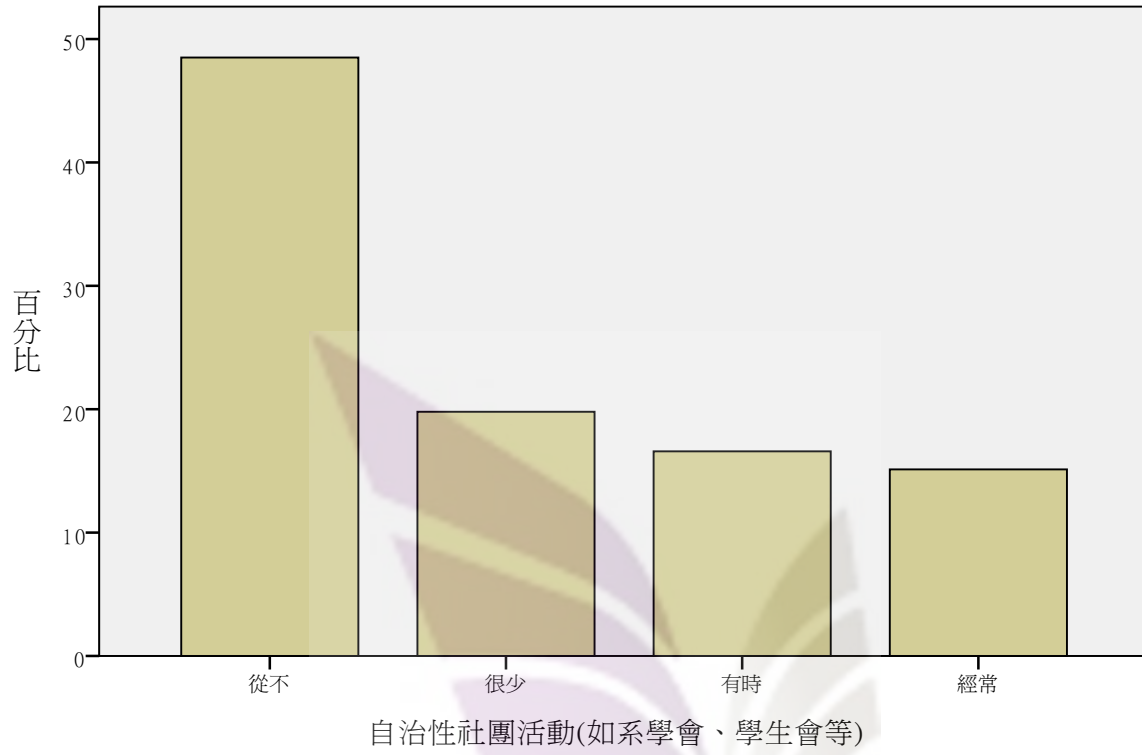
校內就讀大專期間，您是否有參與教授的研究工作



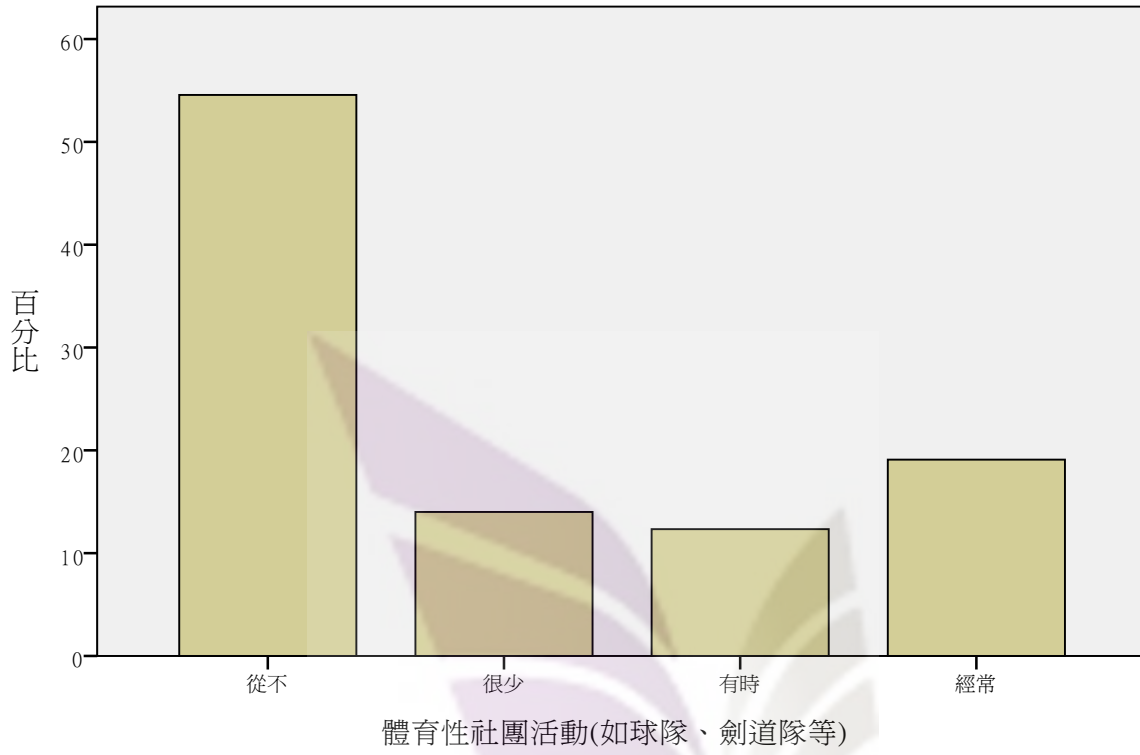
校外工讀與就讀科系關係-與主修領域是否相關？



自治性社團活動(如系學會、學生會等)

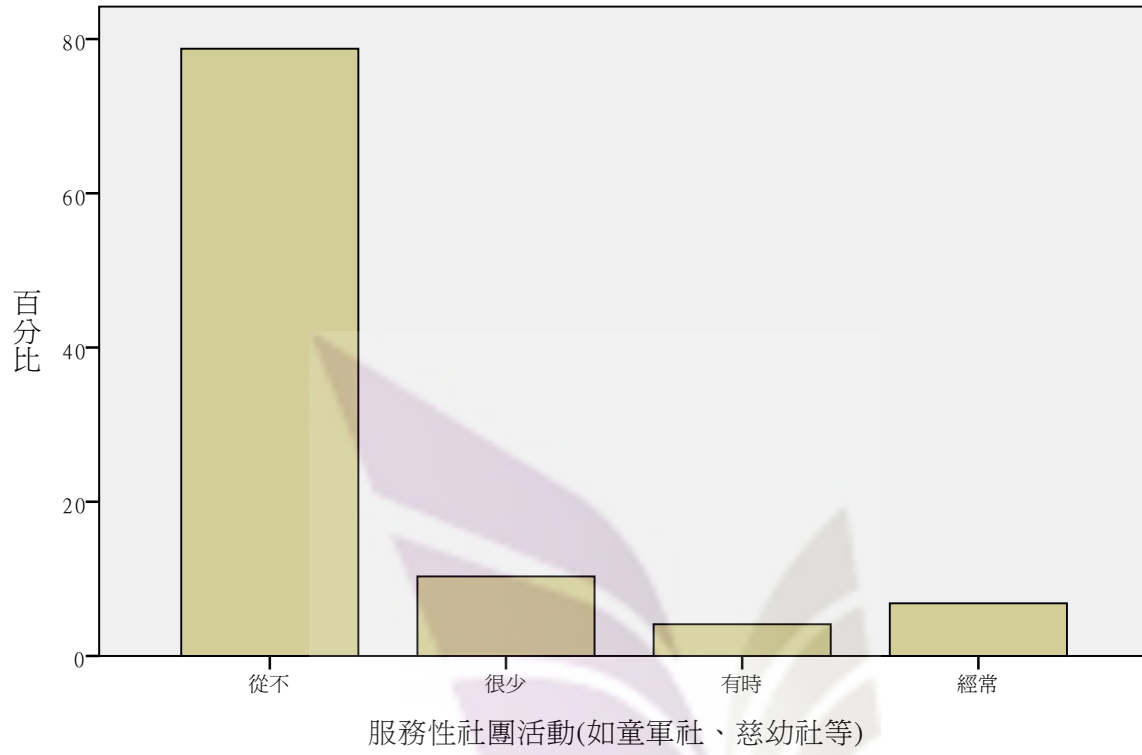


體育性社團活動(如球隊、劍道隊等)

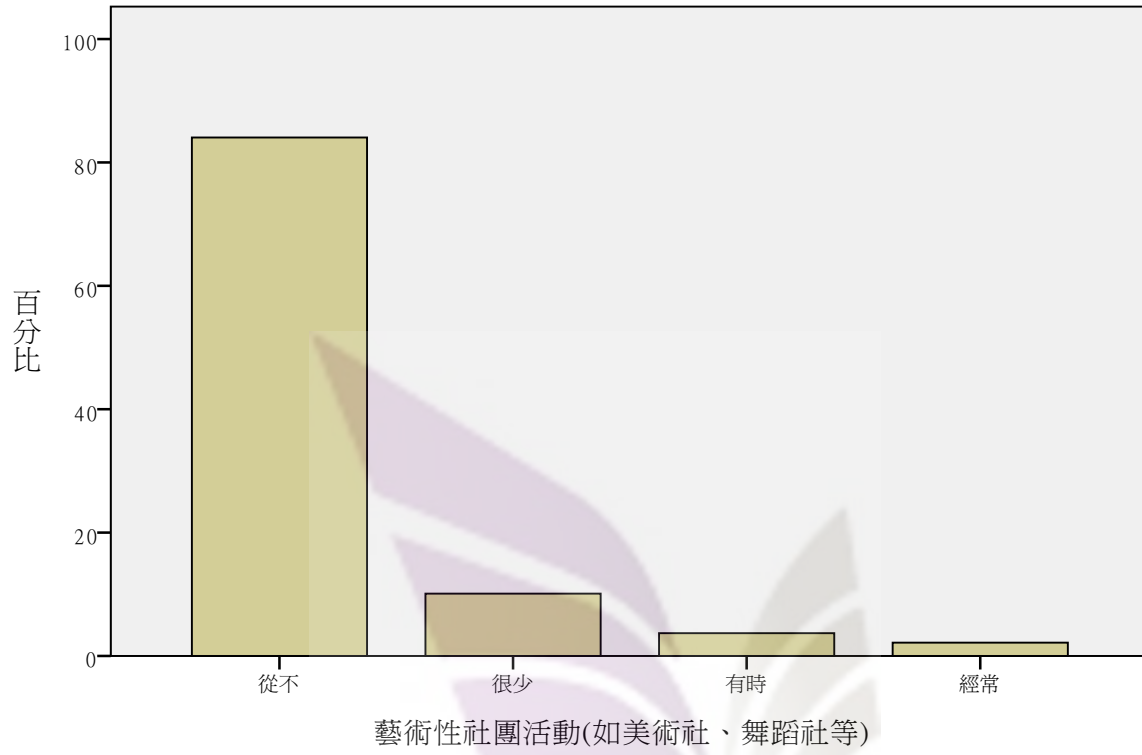




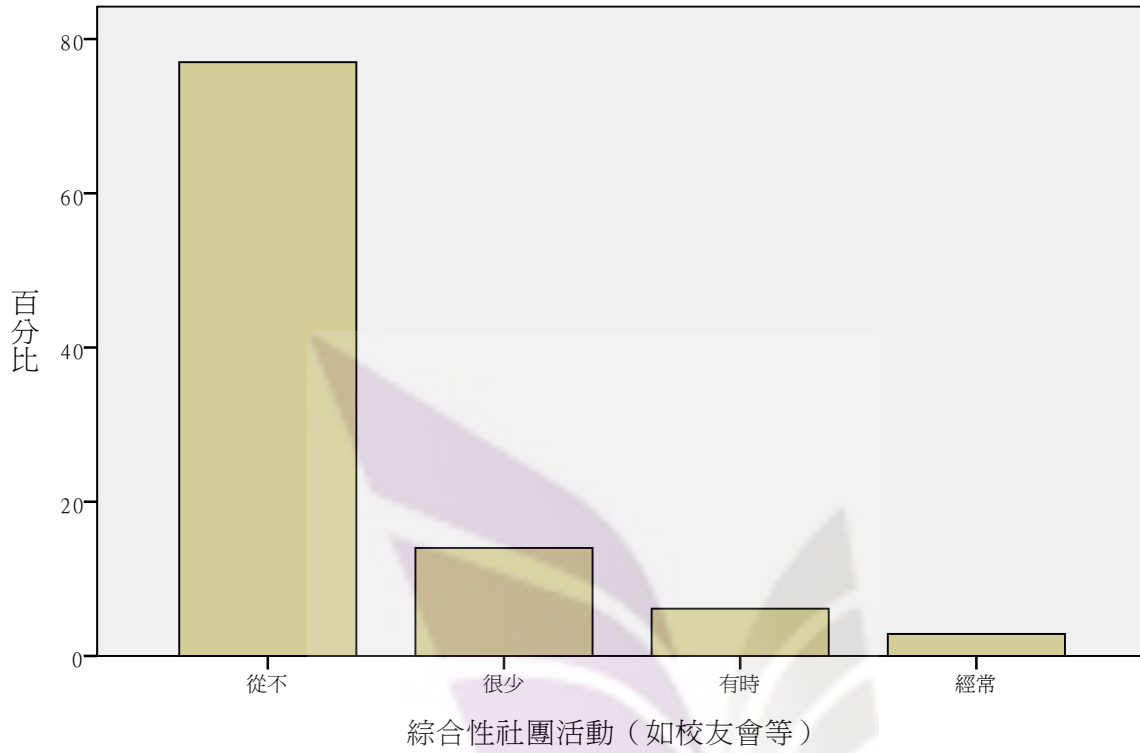
服務性社團活動(如童軍社、慈幼社等)



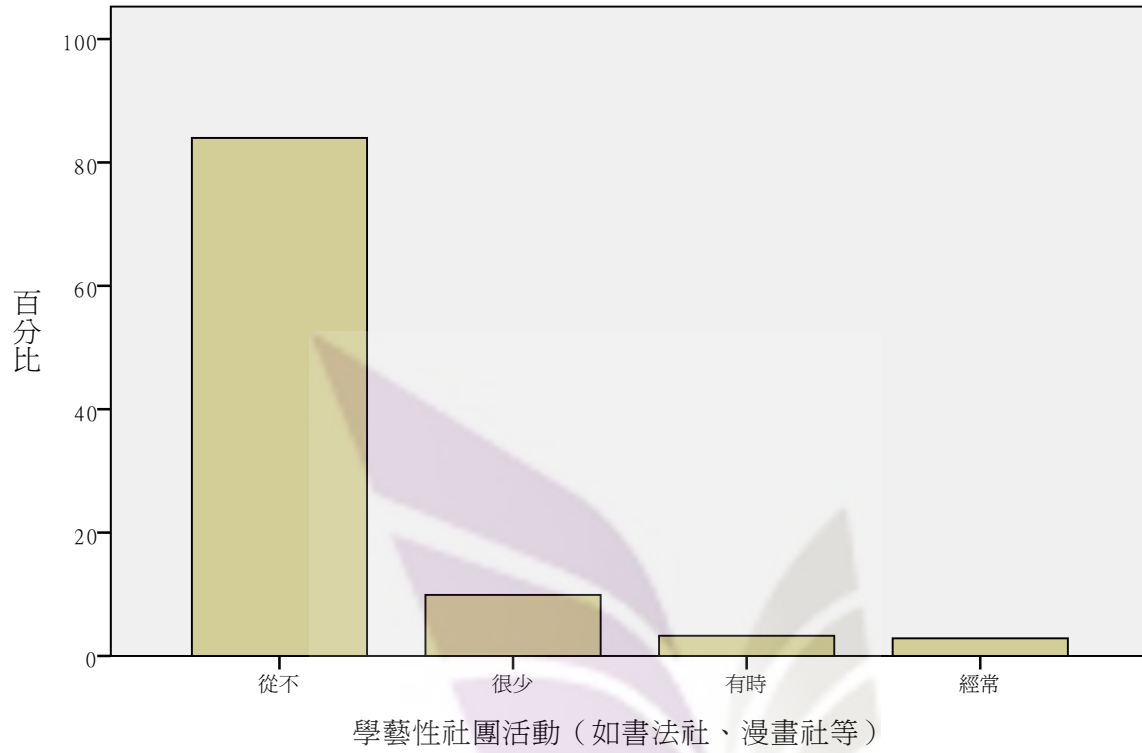
藝術性社團活動(如美術社、舞蹈社等)



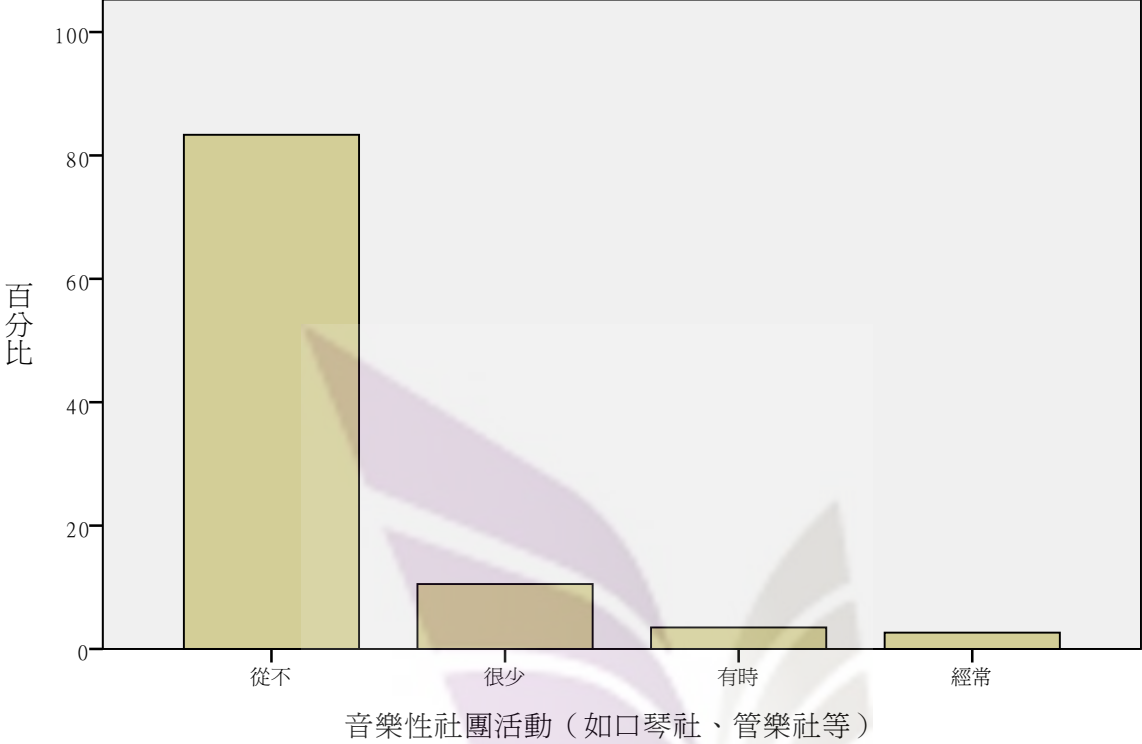
綜合性社團活動（如校友會等）



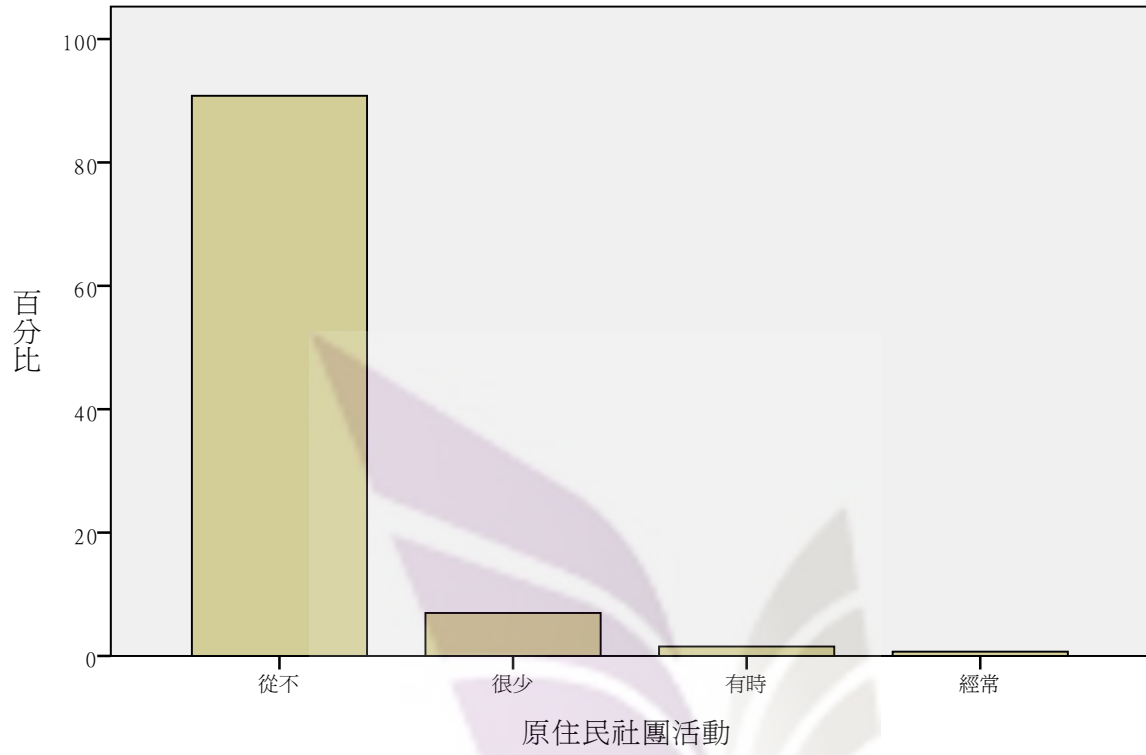
學藝性社團活動（如書法社、漫畫社等）



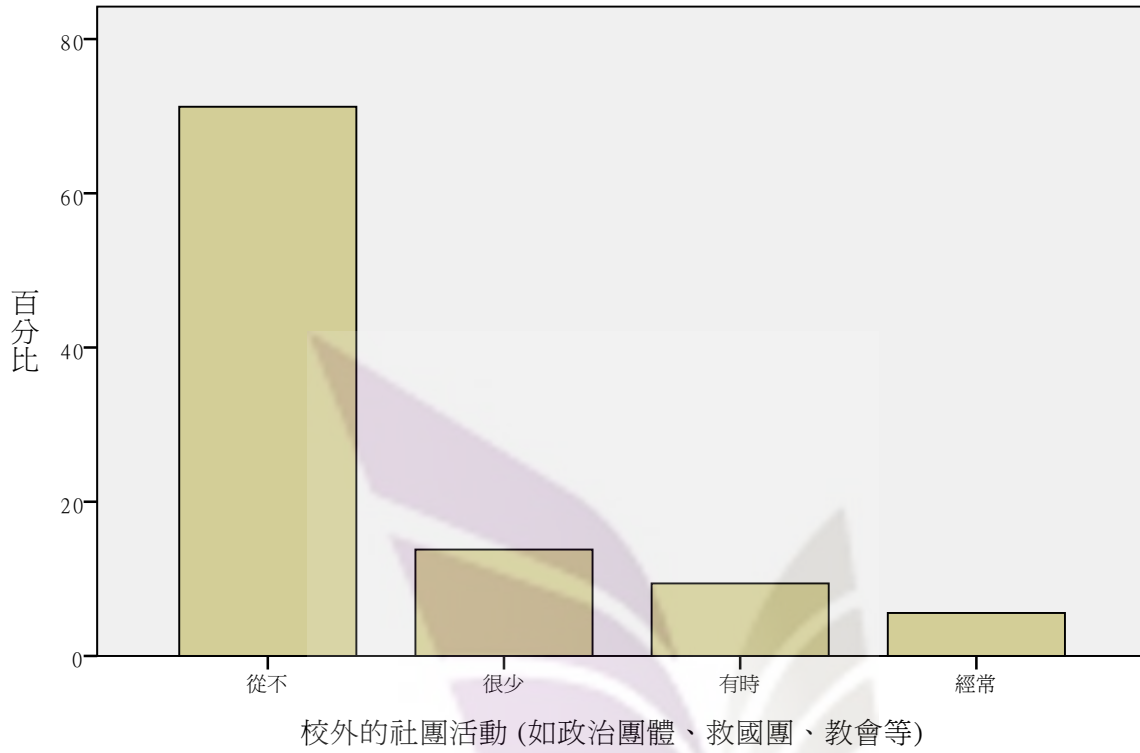
音樂性社團活動（如口琴社、管樂社等）



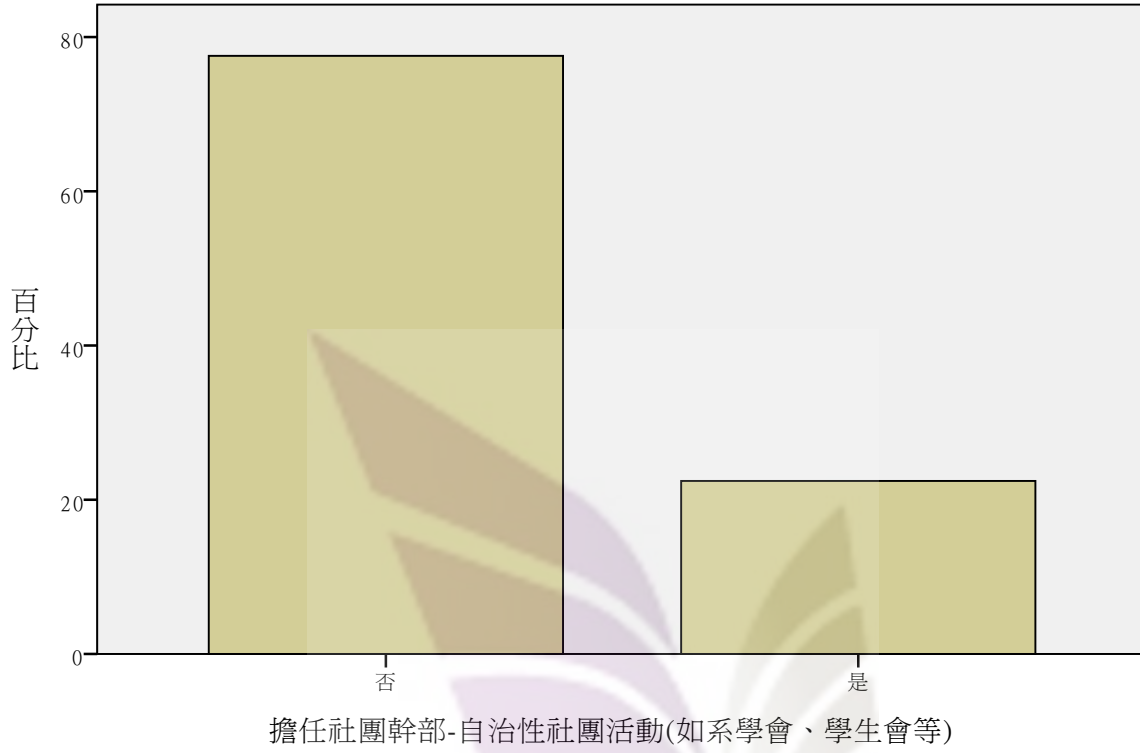
# 原住民社團活動



校外的社團活動 (如政治團體、救國團、教會等)

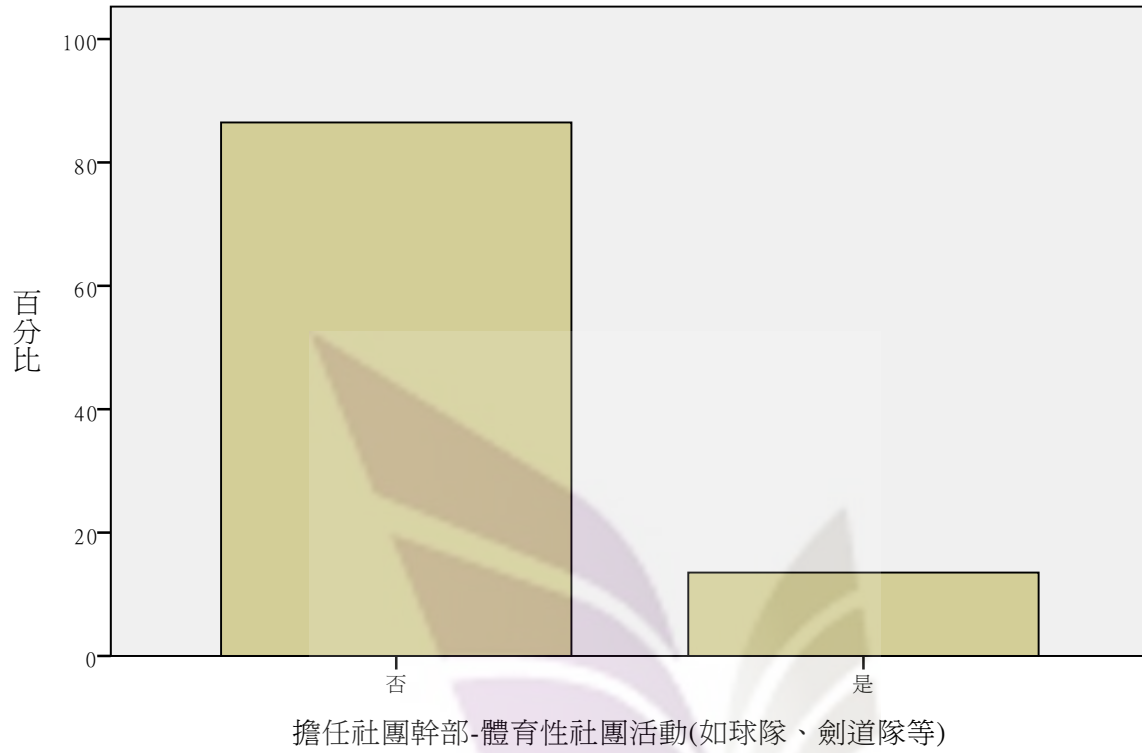


擔任社團幹部-自治性社團活動(如系學會、學生會等)

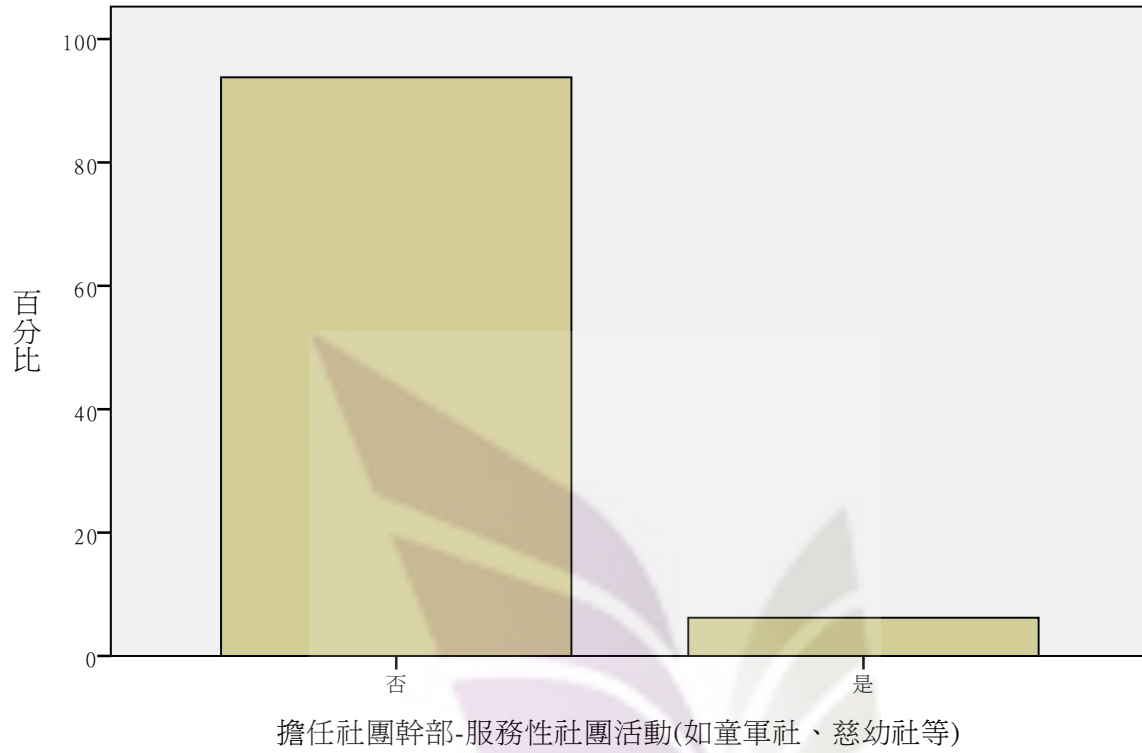




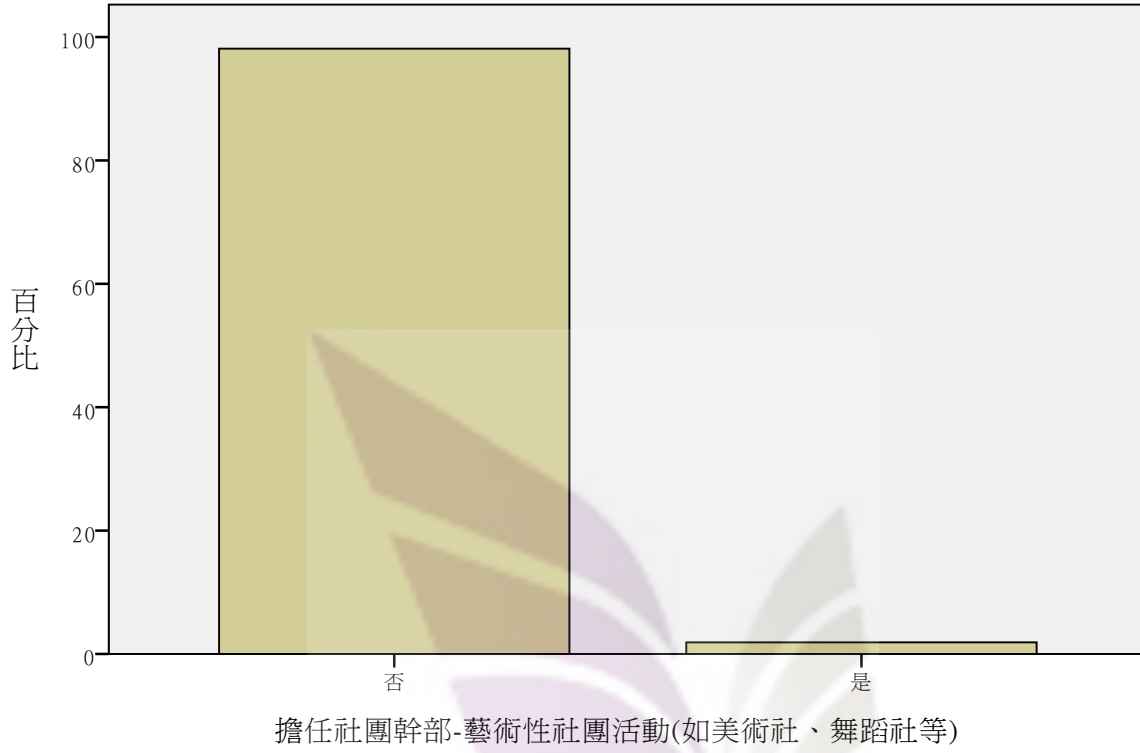
擔任社團幹部-體育性社團活動(如球隊、劍道隊等)



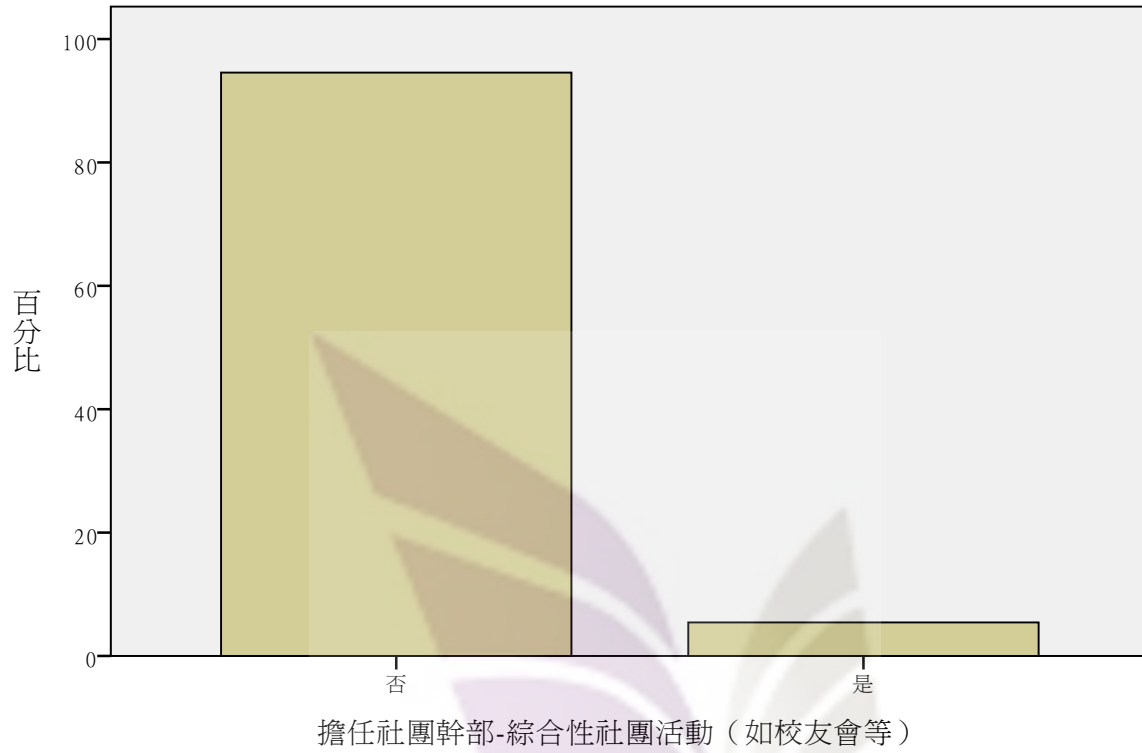
擔任社團幹部-服務性社團活動(如童軍社、慈幼社等)



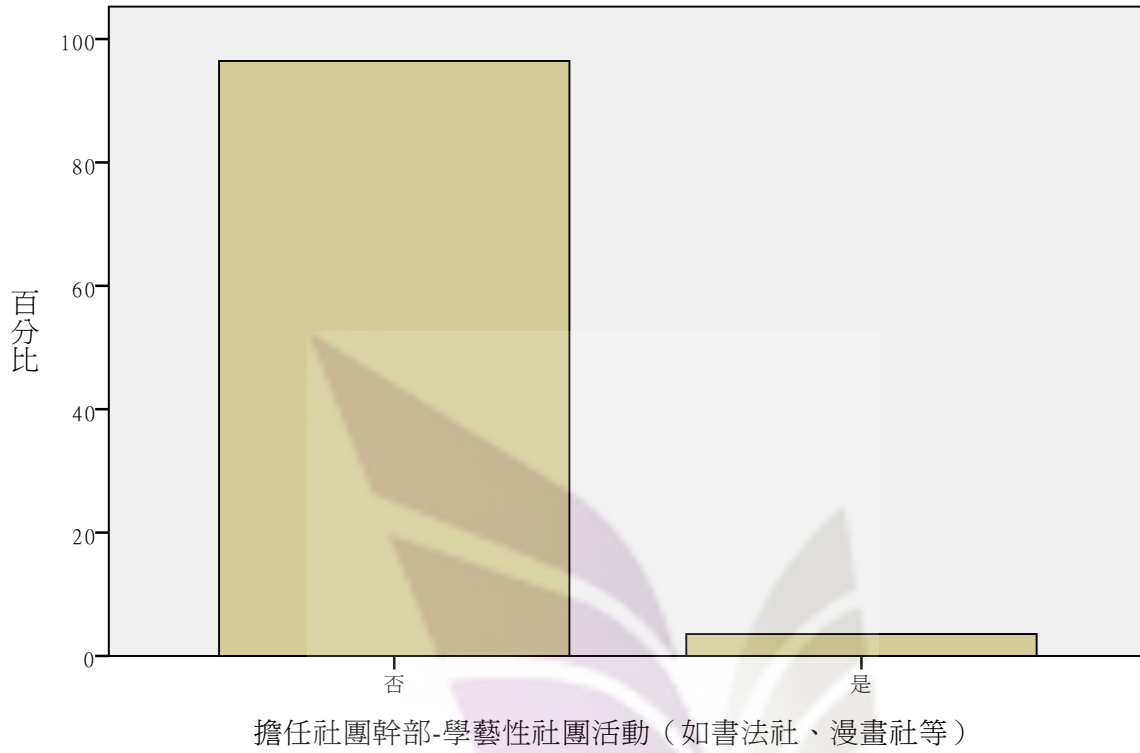
擔任社團幹部-藝術性社團活動(如美術社、舞蹈社等)



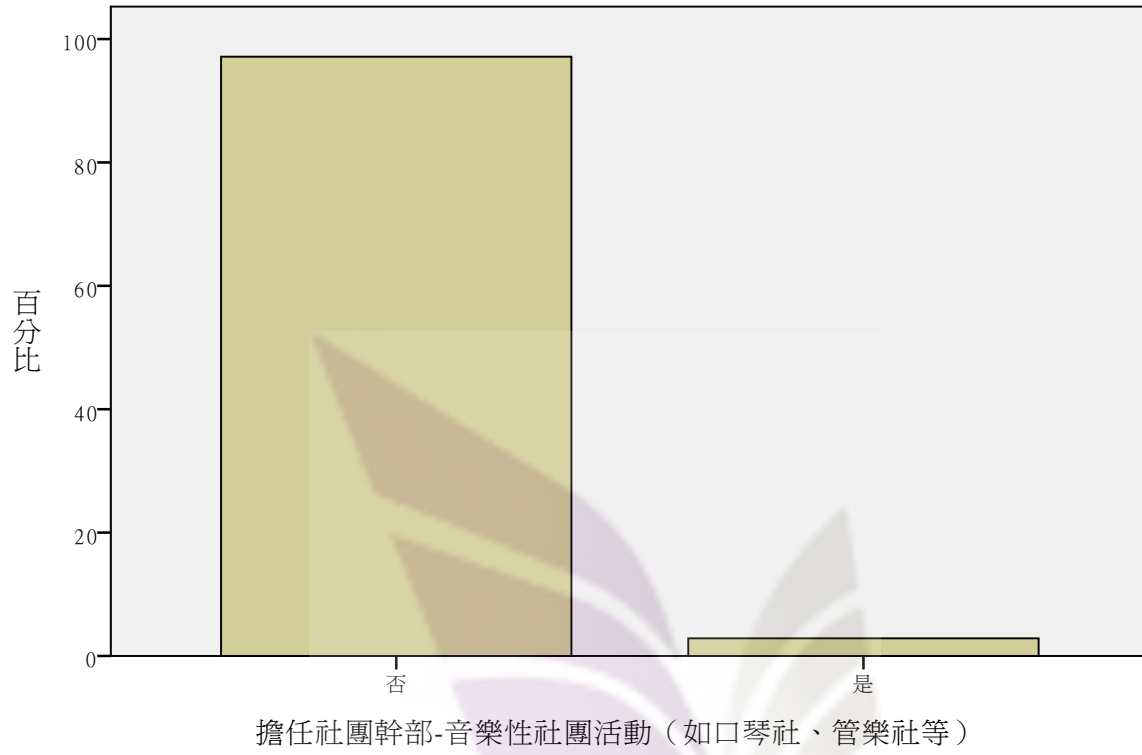
擔任社團幹部-綜合性社團活動（如校友會等）



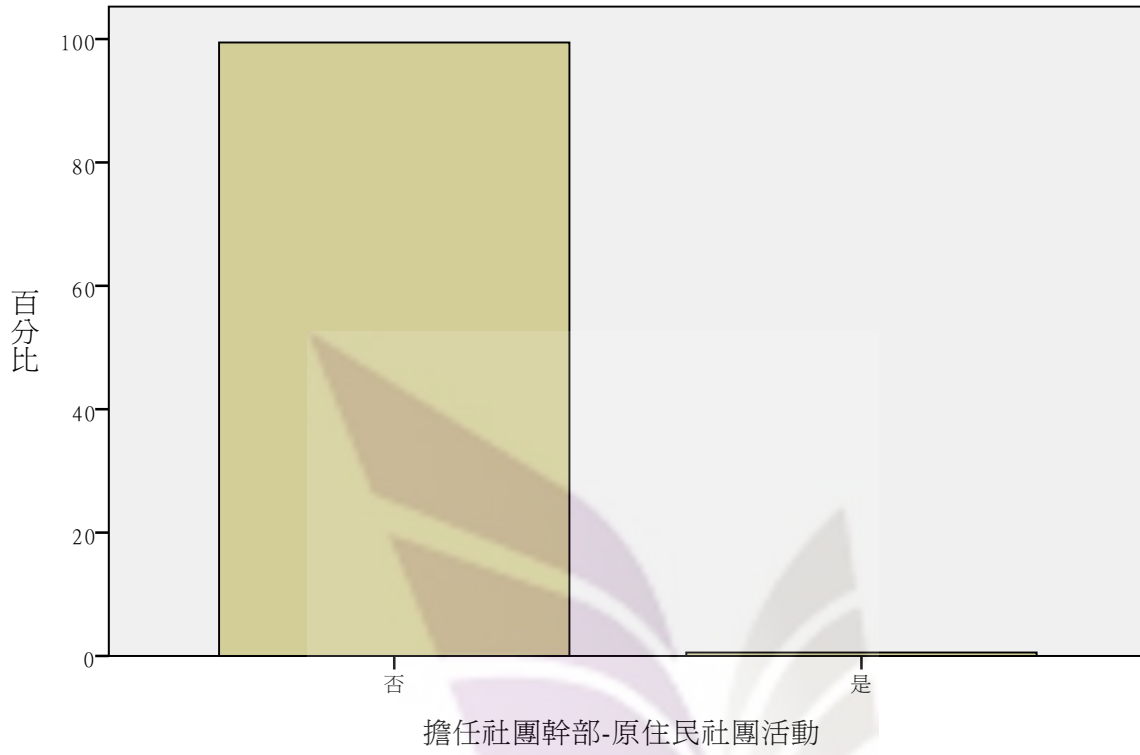
擔任社團幹部-學藝性社團活動（如書法社、漫畫社等）



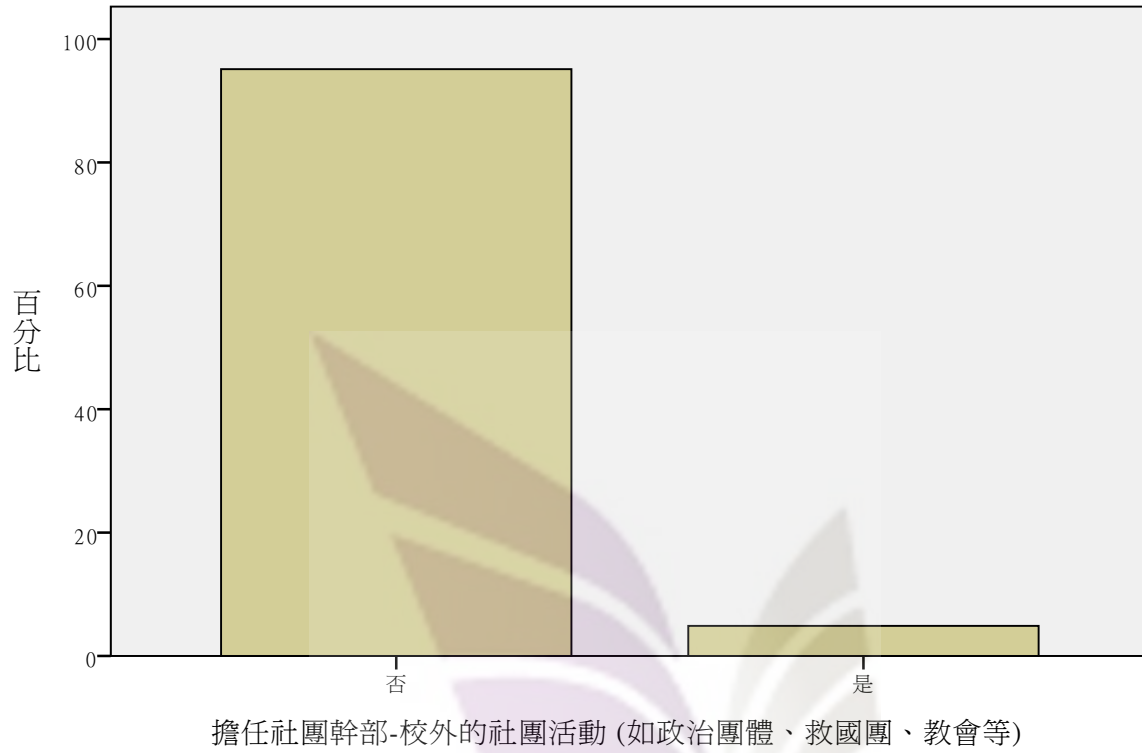
擔任社團幹部-音樂性社團活動（如口琴社、管樂社等）



### 擔任社團幹部-原住民社團活動

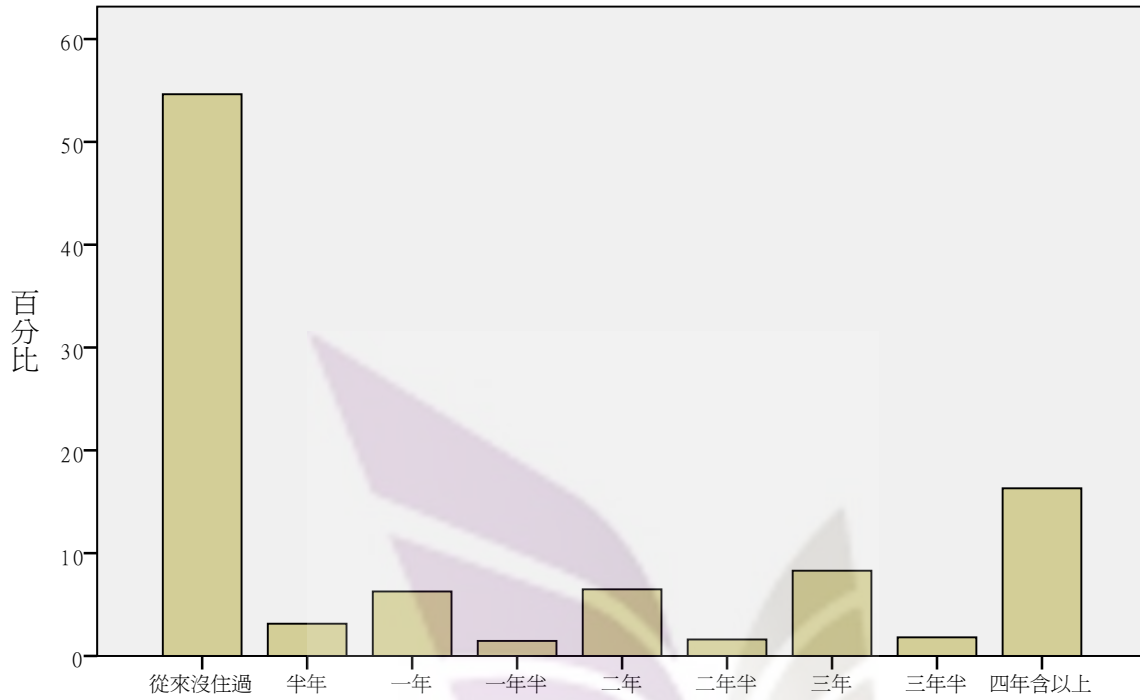


擔任社團幹部-校外的社團活動 (如政治團體、救國團、教會等)



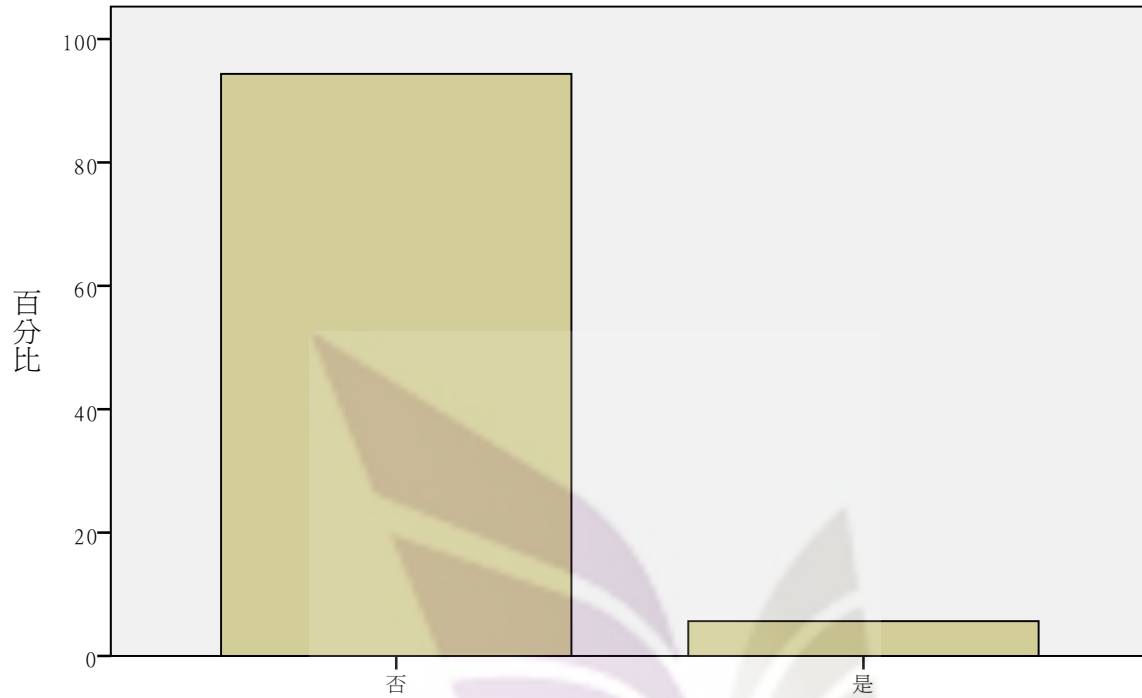


您就讀大學期間住在學校宿舍的情形?



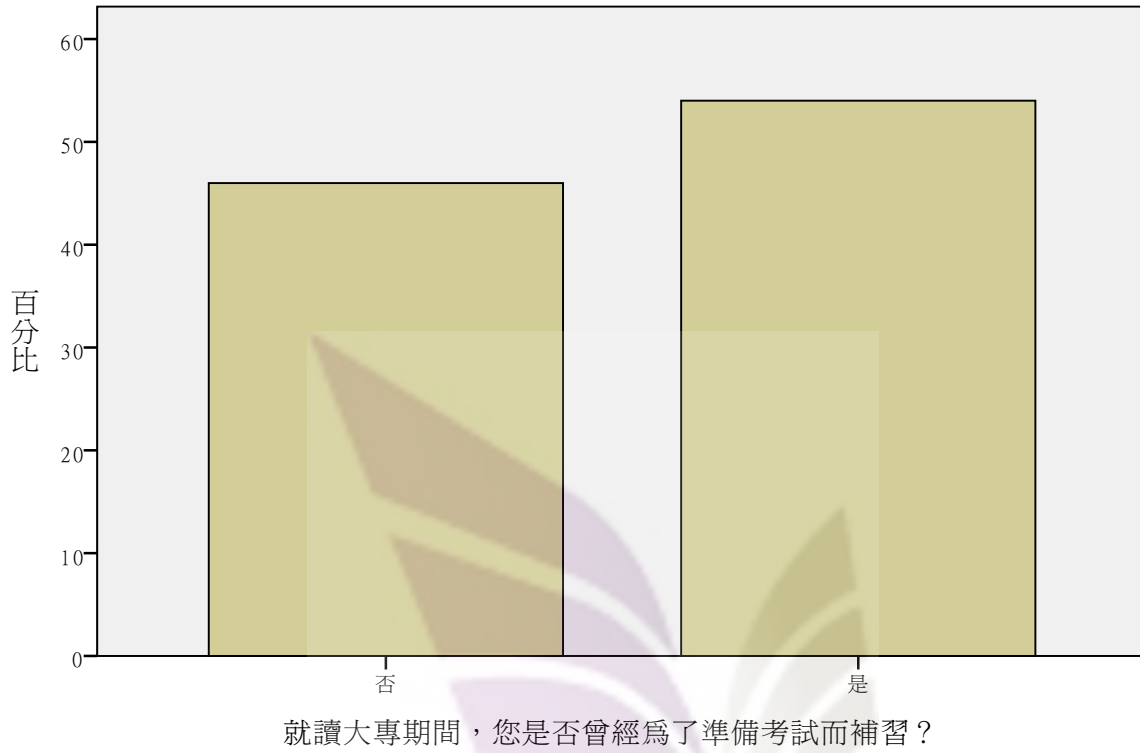
您就讀大學期間住在學校宿舍的情形?

就讀大專期間，您是否參加過出國進修所需之留學測驗？

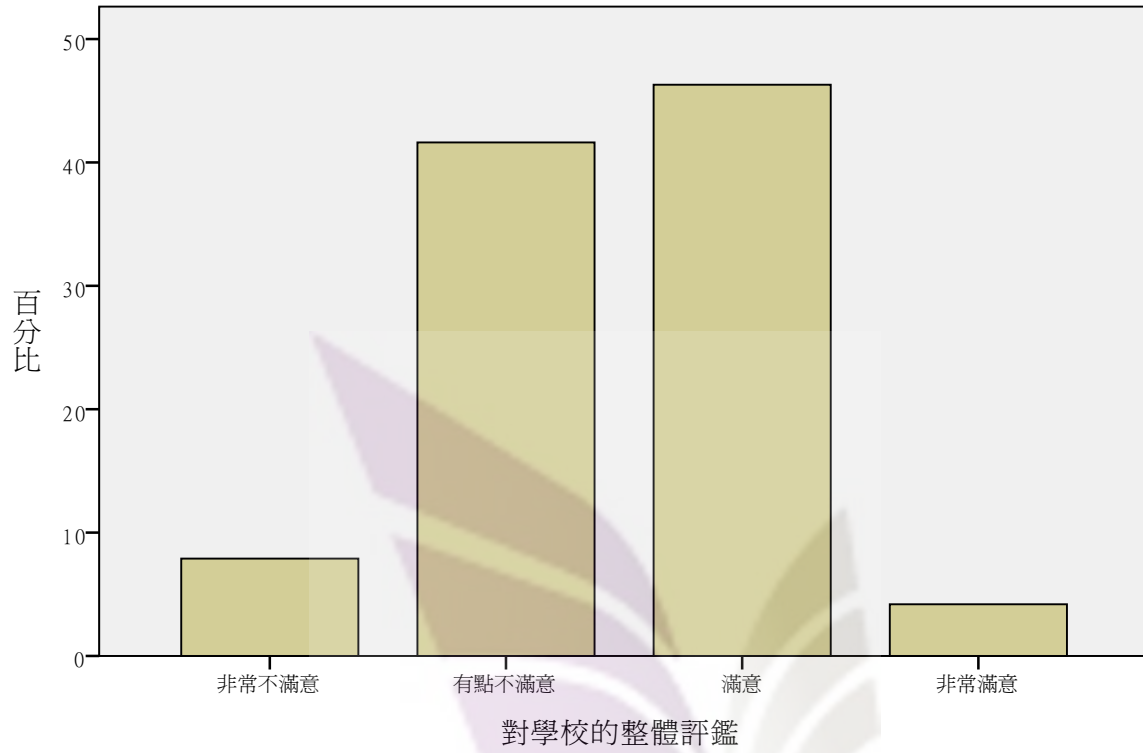


就讀大專期間，您是否參加過出國進修所需之留學測驗？

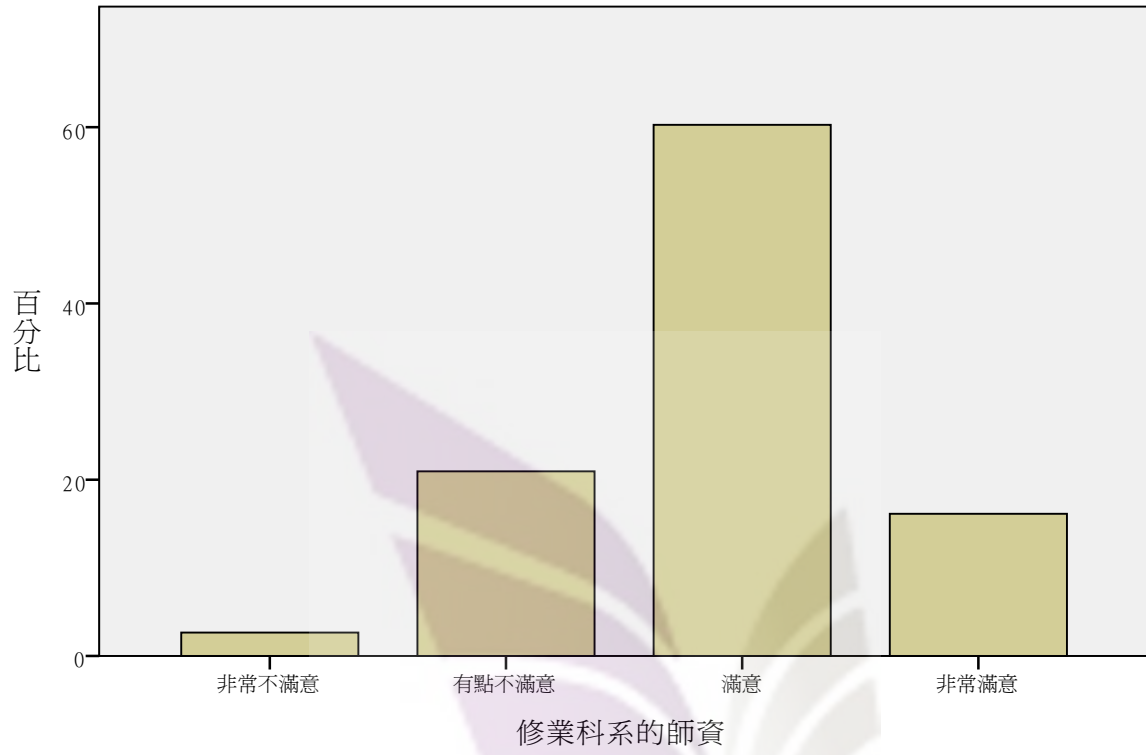
就讀大專期間，您是否曾經爲了準備考試而補習？



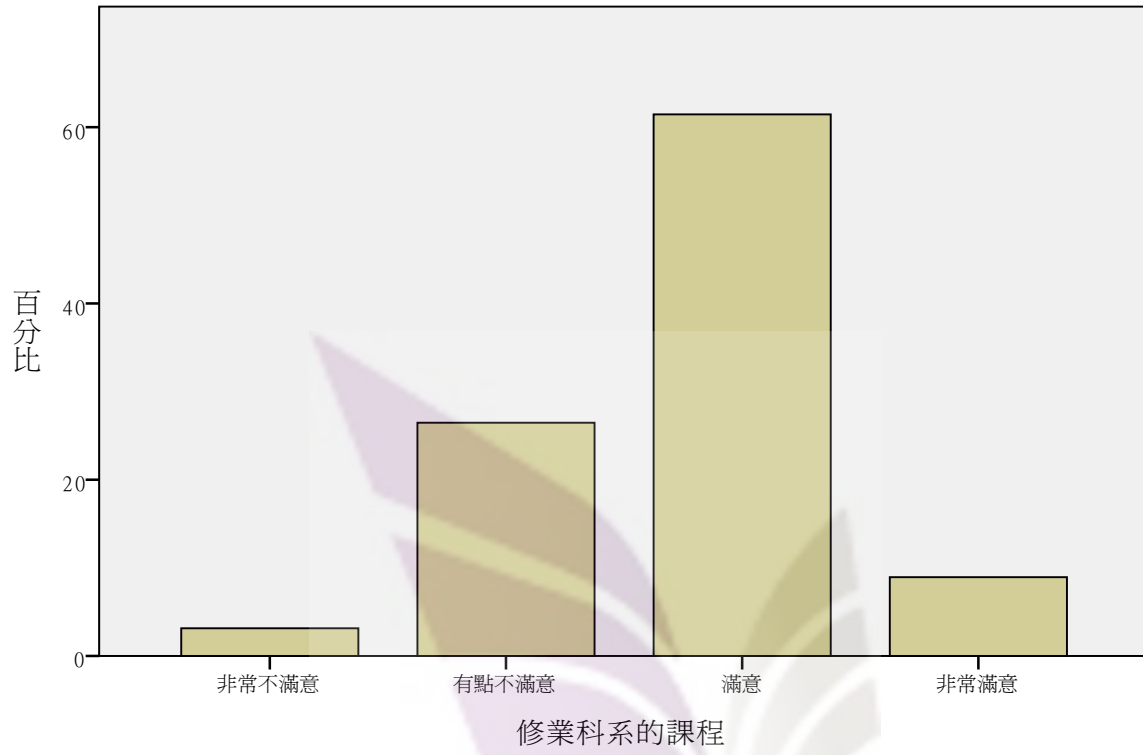
### 對學校的整體評鑑



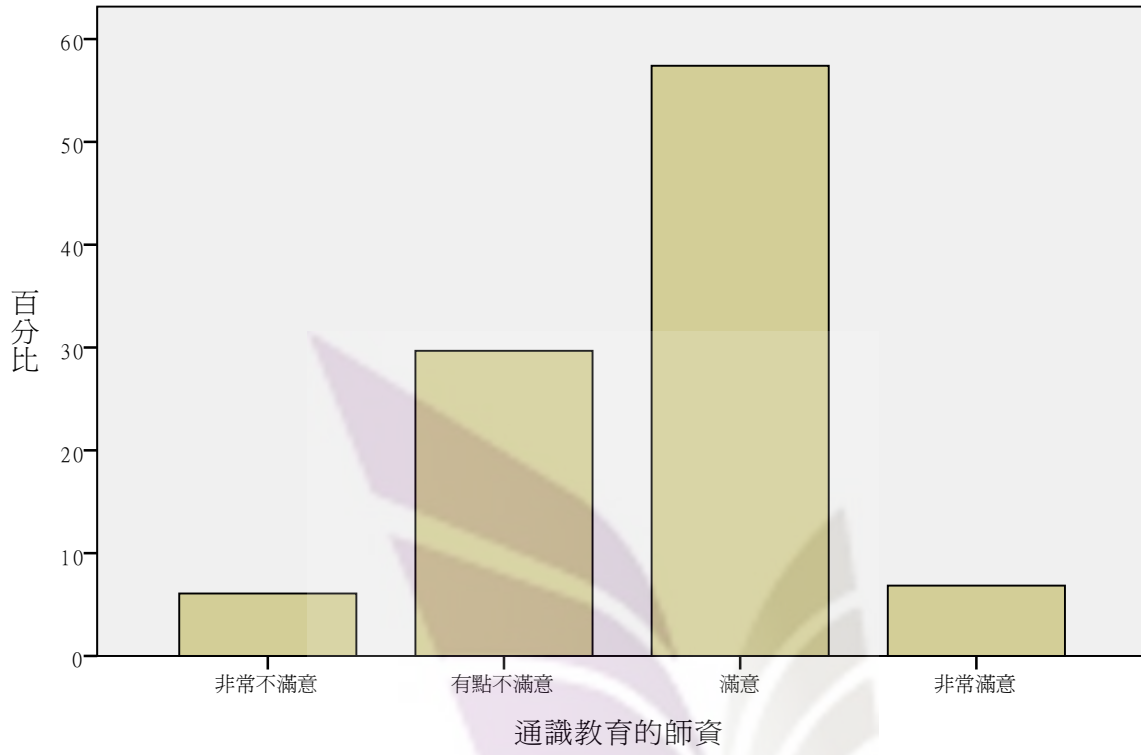
### 修業科系的師資



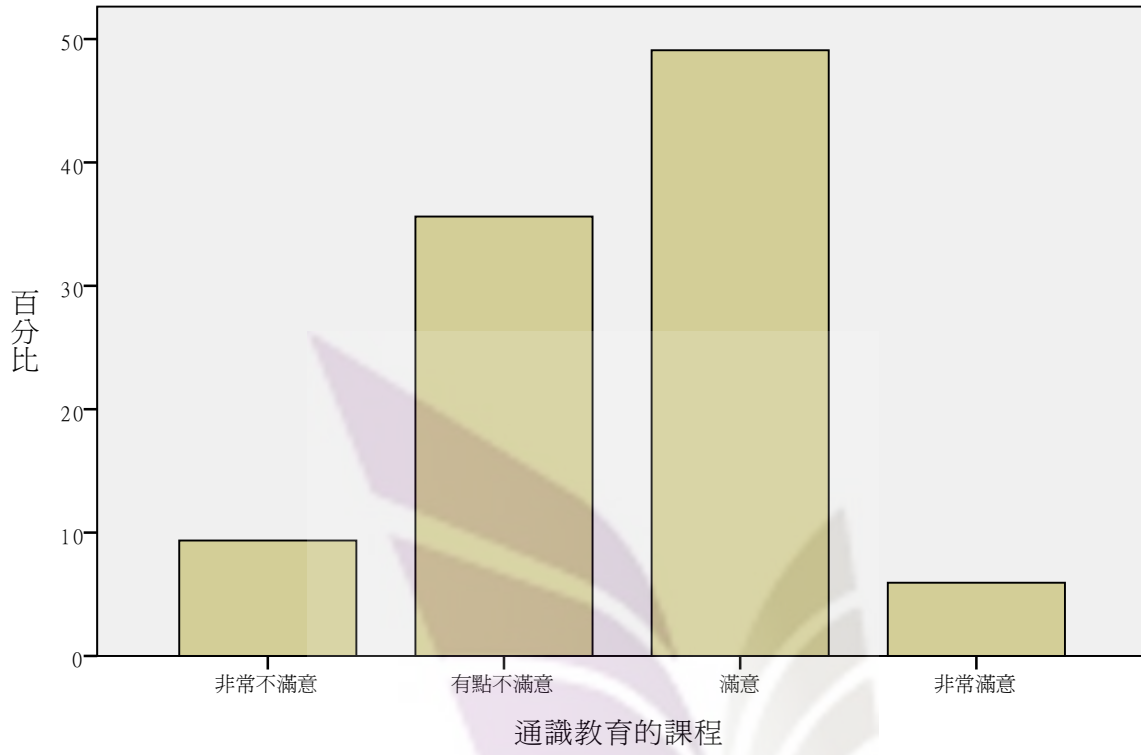
### 修業科系的課程



### 通識教育的師資

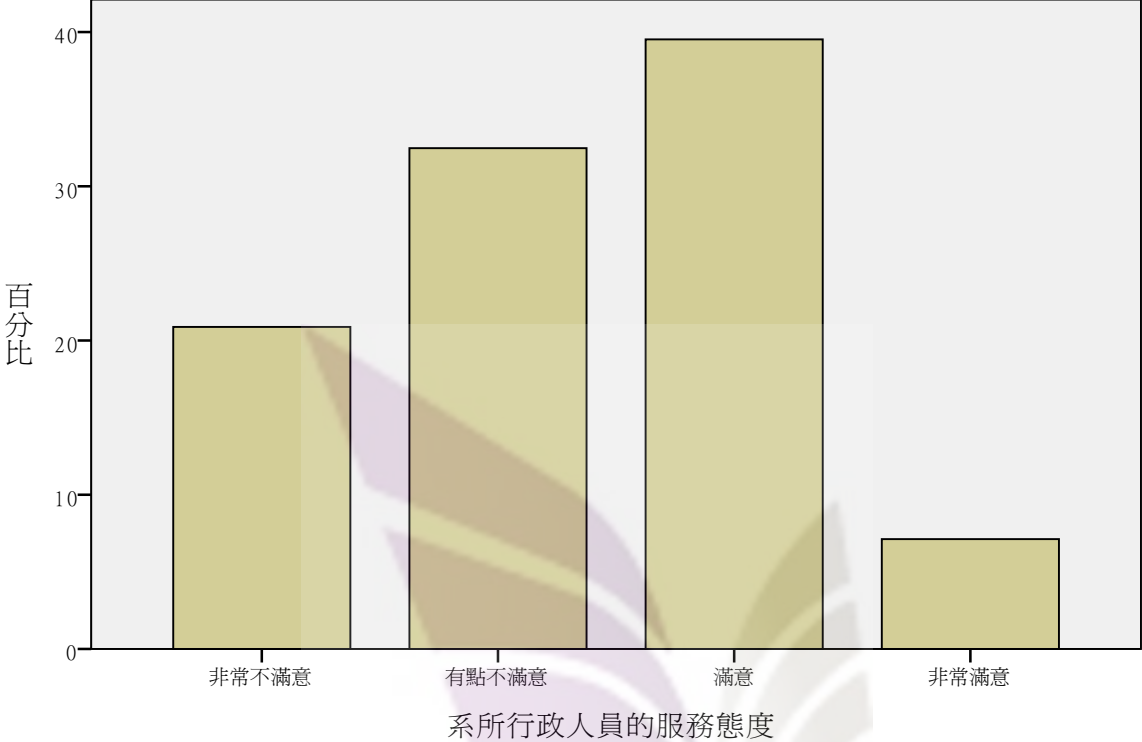


### 通識教育的課程

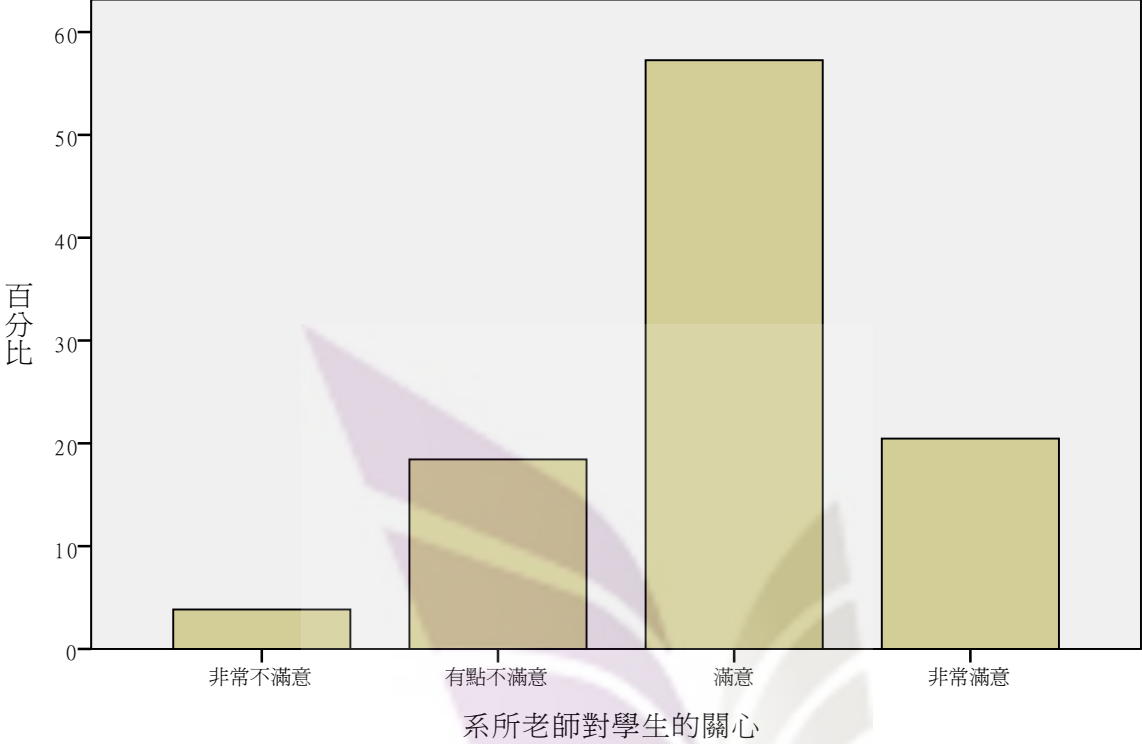




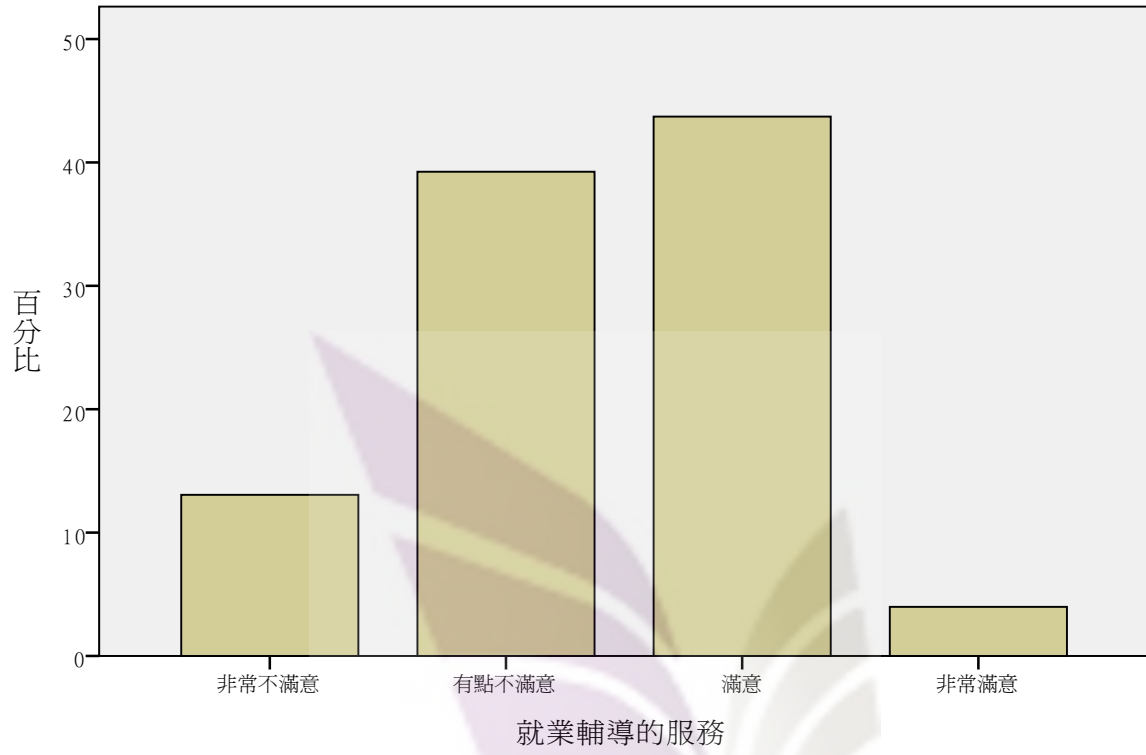
系所行政人員的服務態度



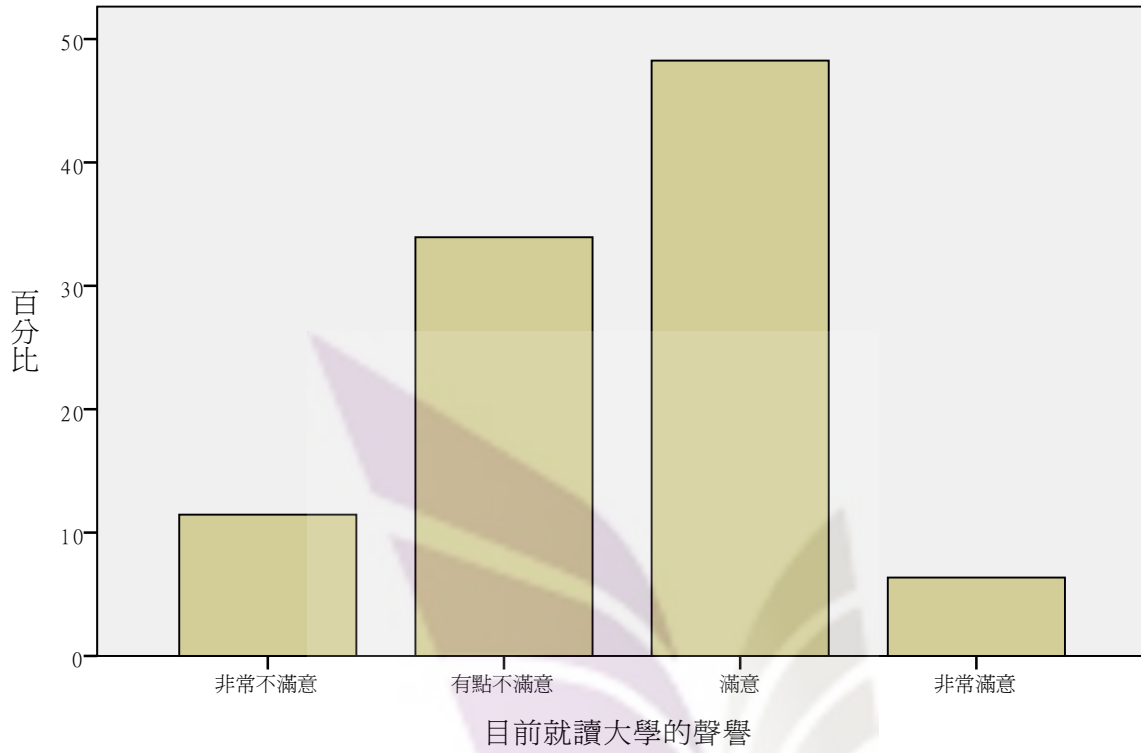
系所老師對學生的關心



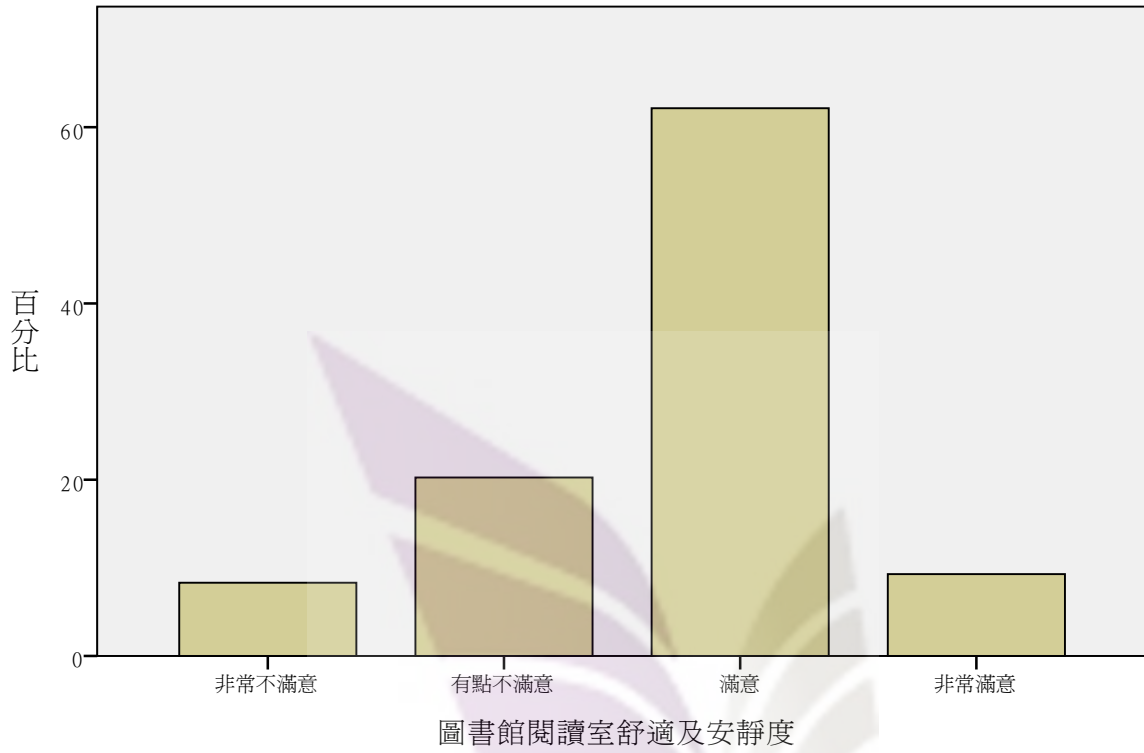
### 就業輔導的服務



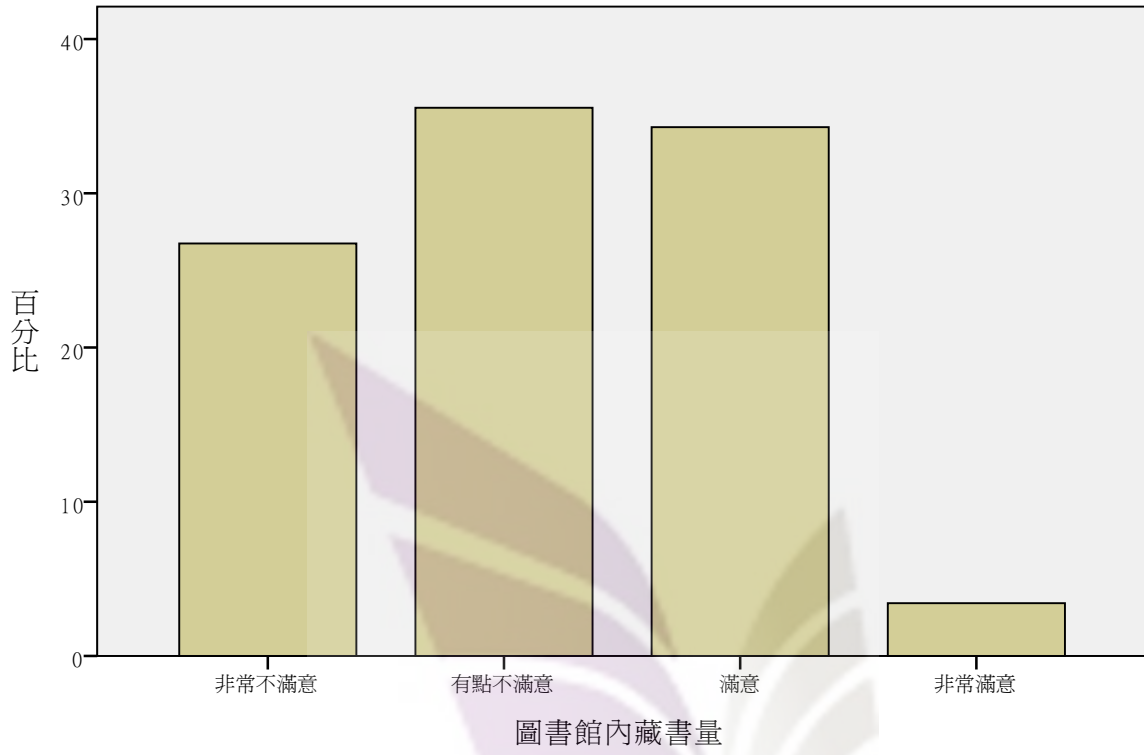
### 目前就讀大學的聲譽



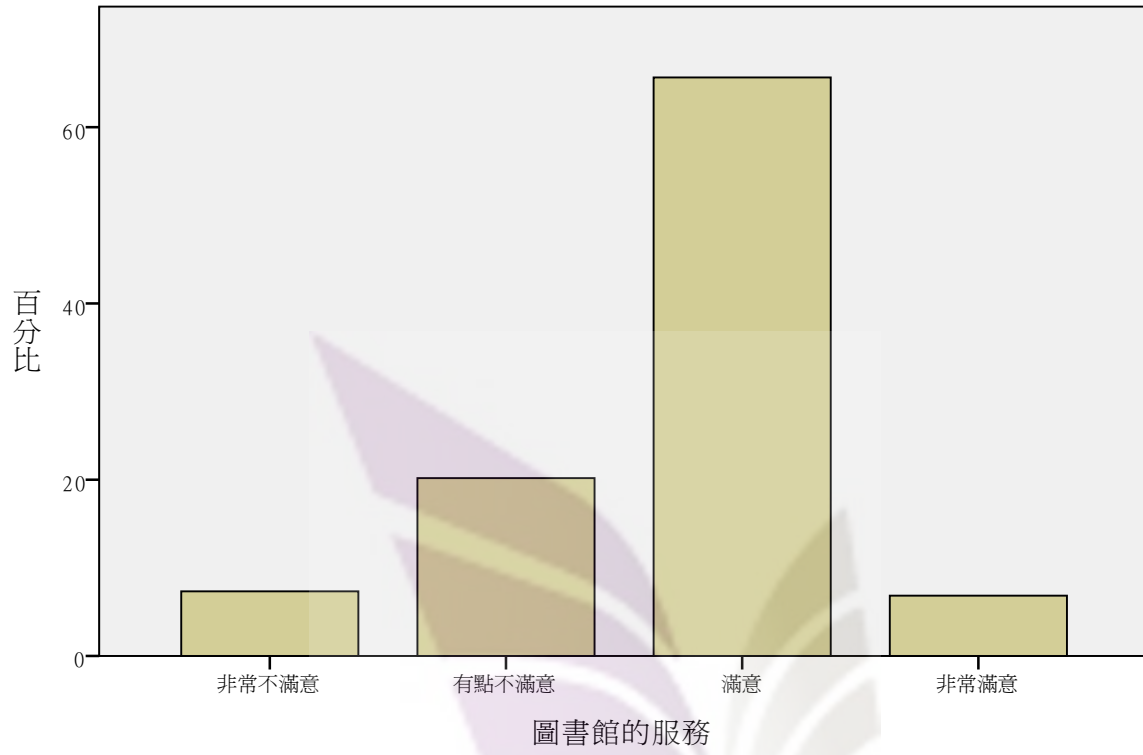
### 圖書館閱讀室舒適及安靜度



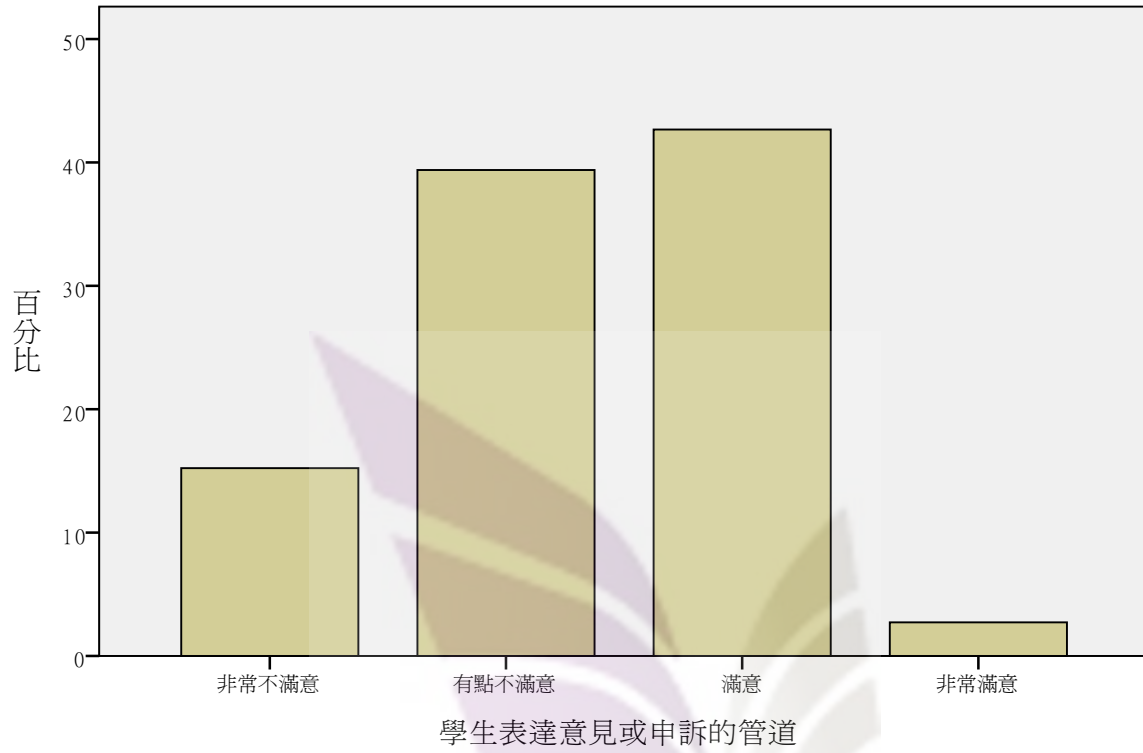
### 圖書館內藏書量



### 圖書館的服務

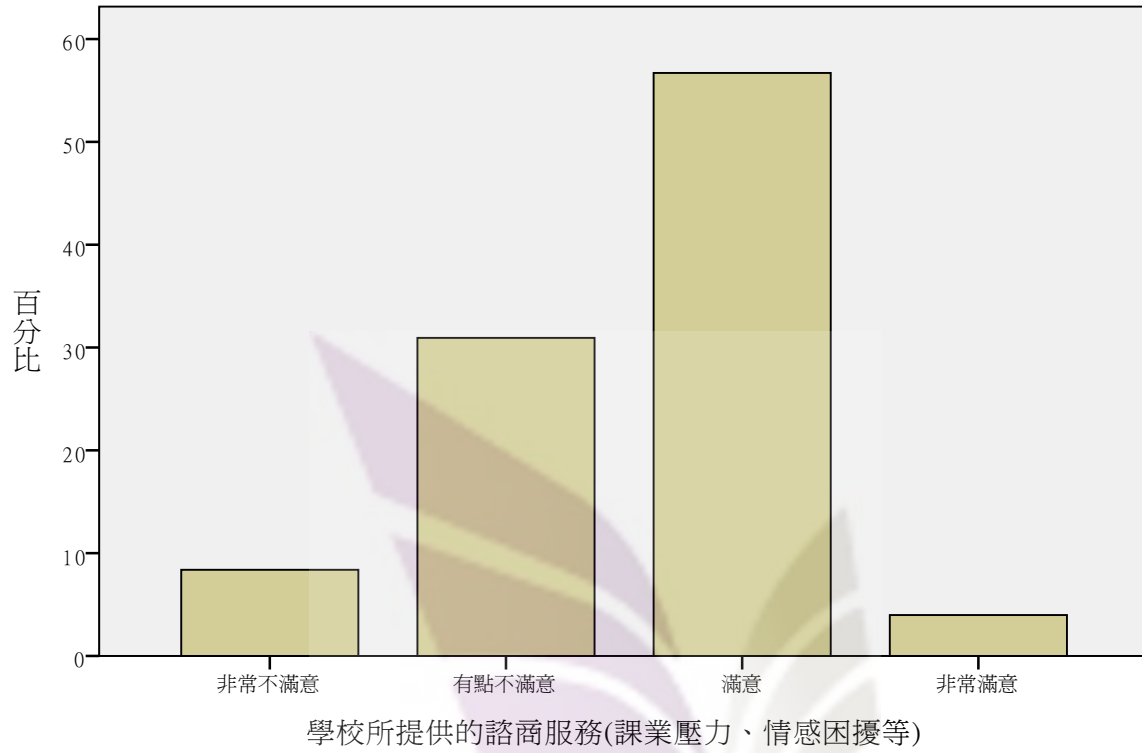


### 學生表達意見或申訴的管道

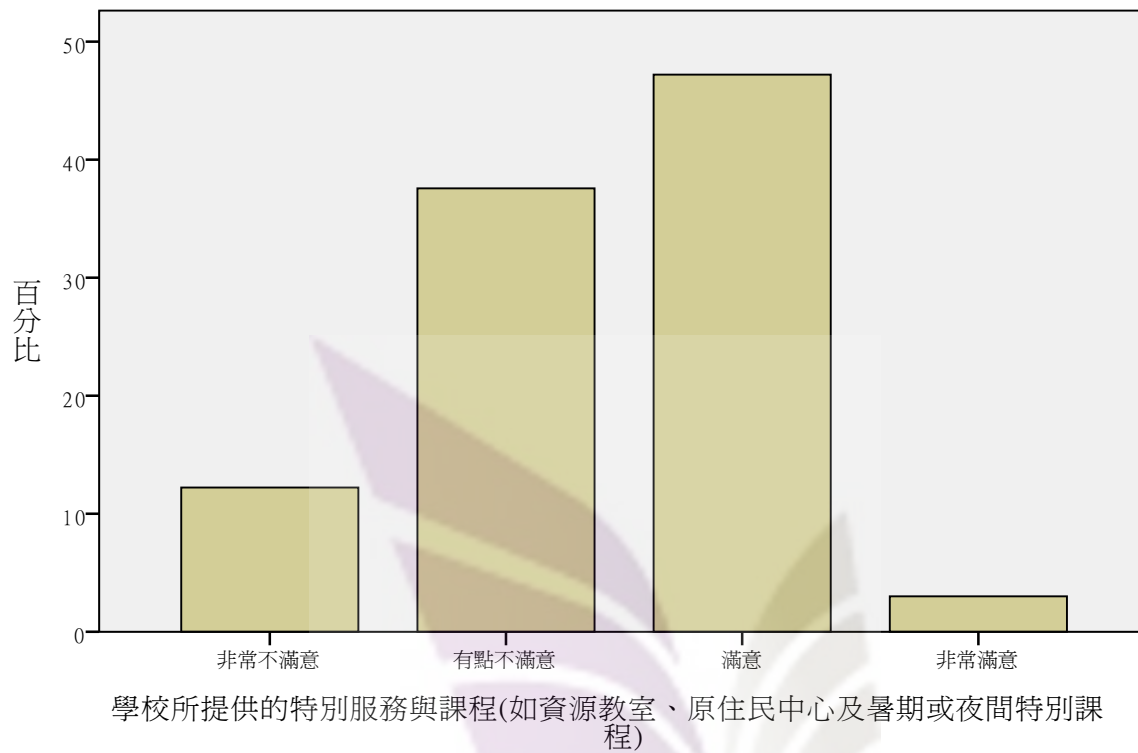




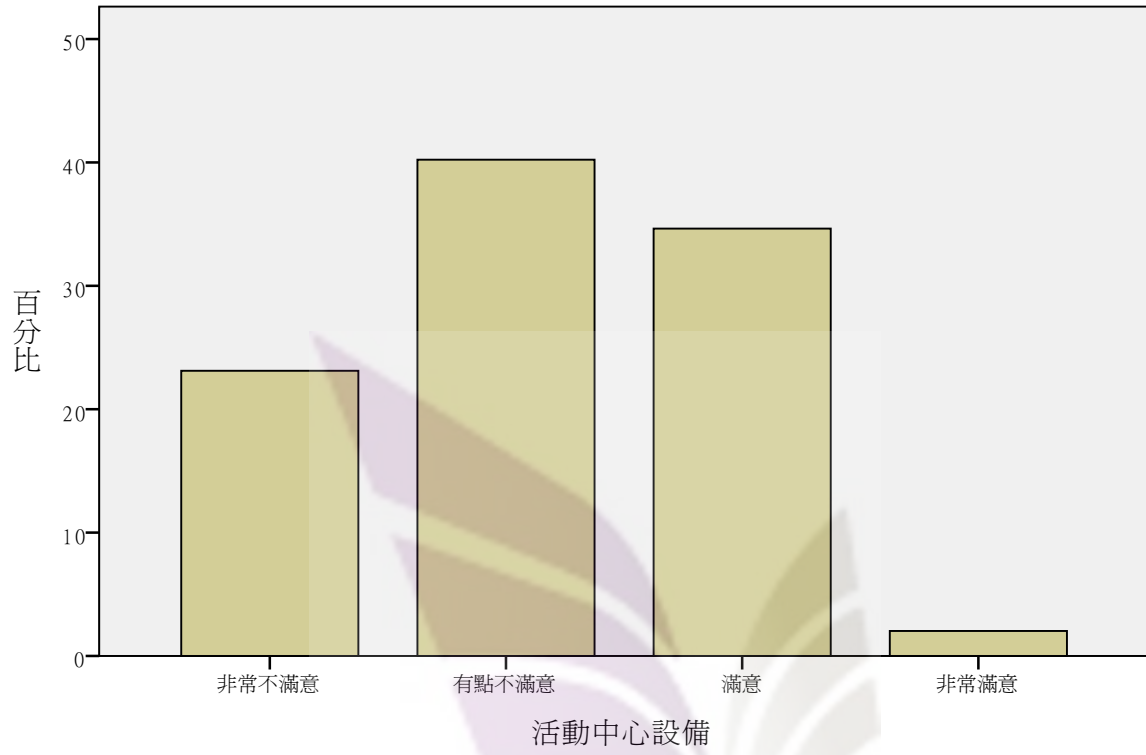
學校所提供的諮商服務(課業壓力、情感困擾等)



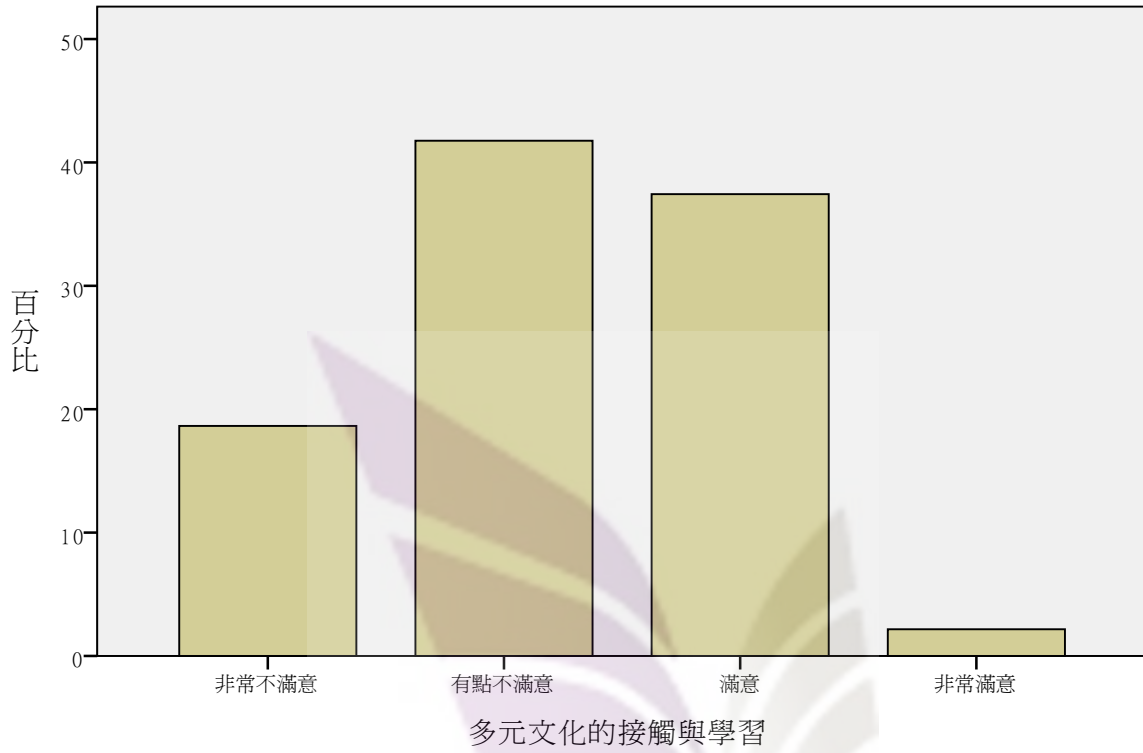
學校所提供的特別服務與課程(如資源教室、原住民中心及暑期或夜間特別課程)



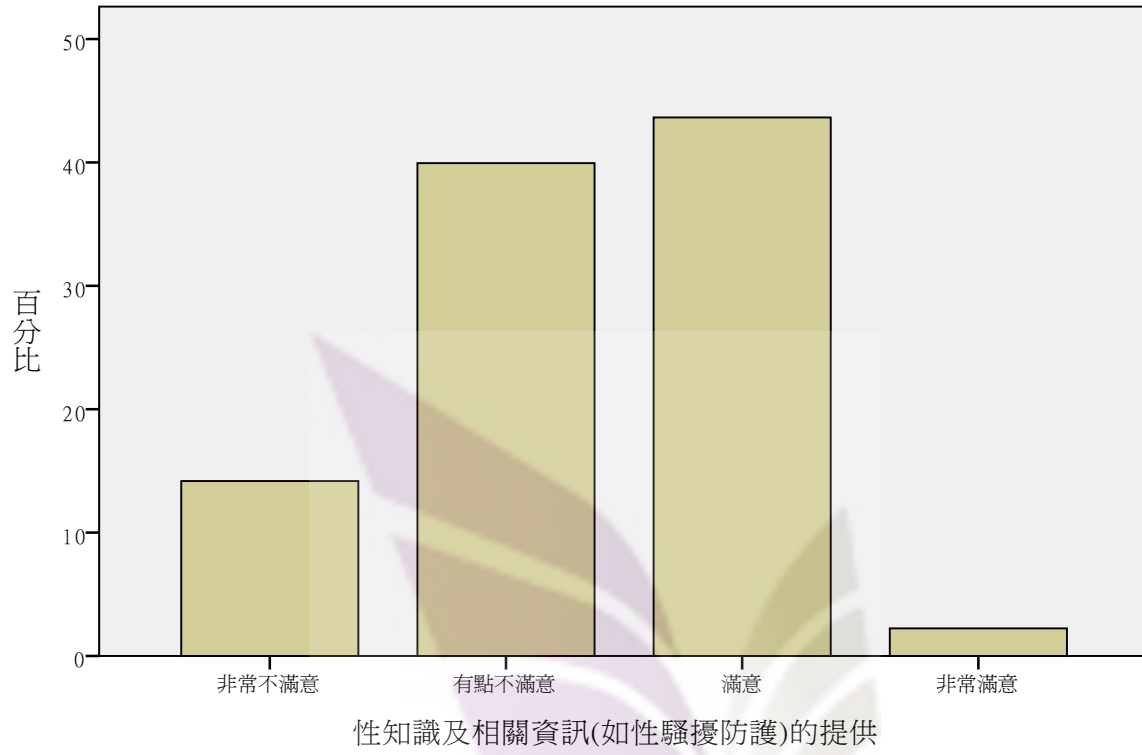
### 活動中心設備



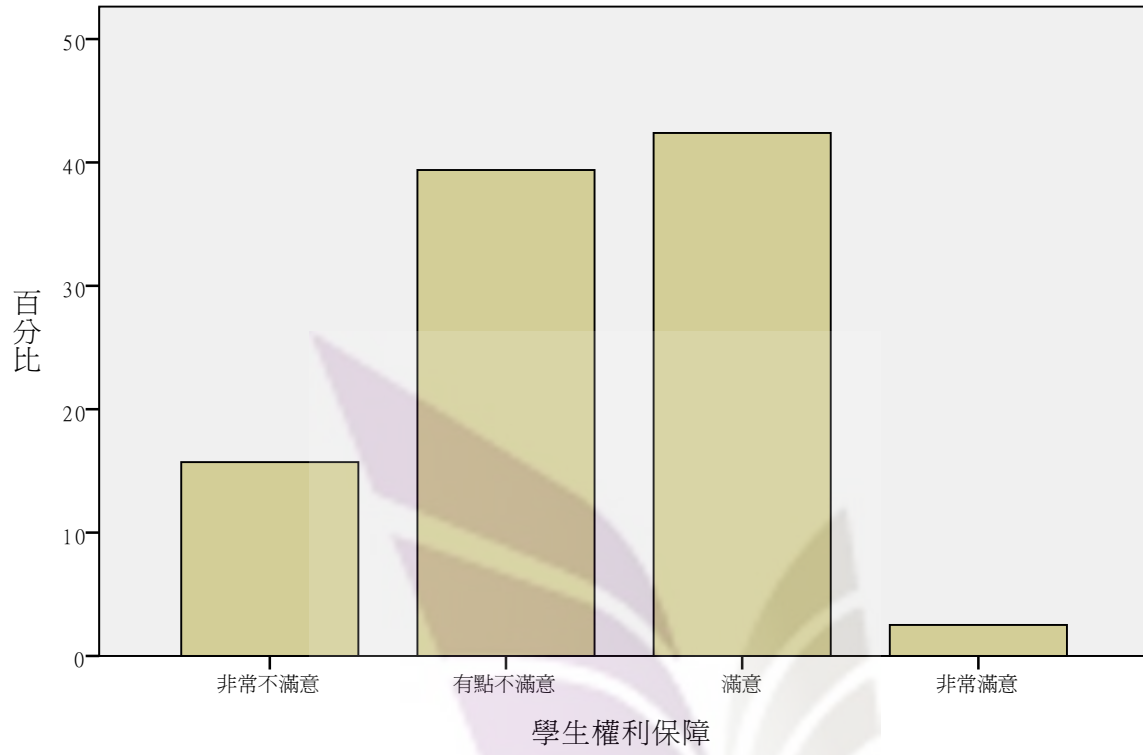
## 多元文化的接觸與學習



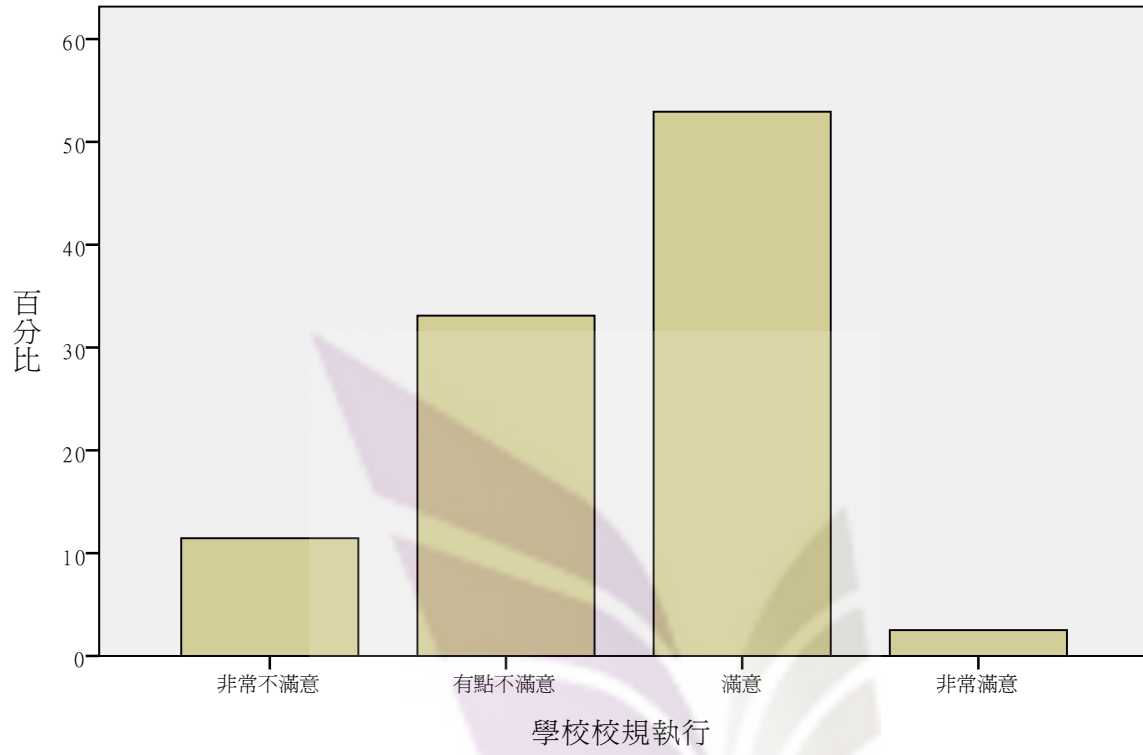
性知識及相關資訊(如性騷擾防護)的提供



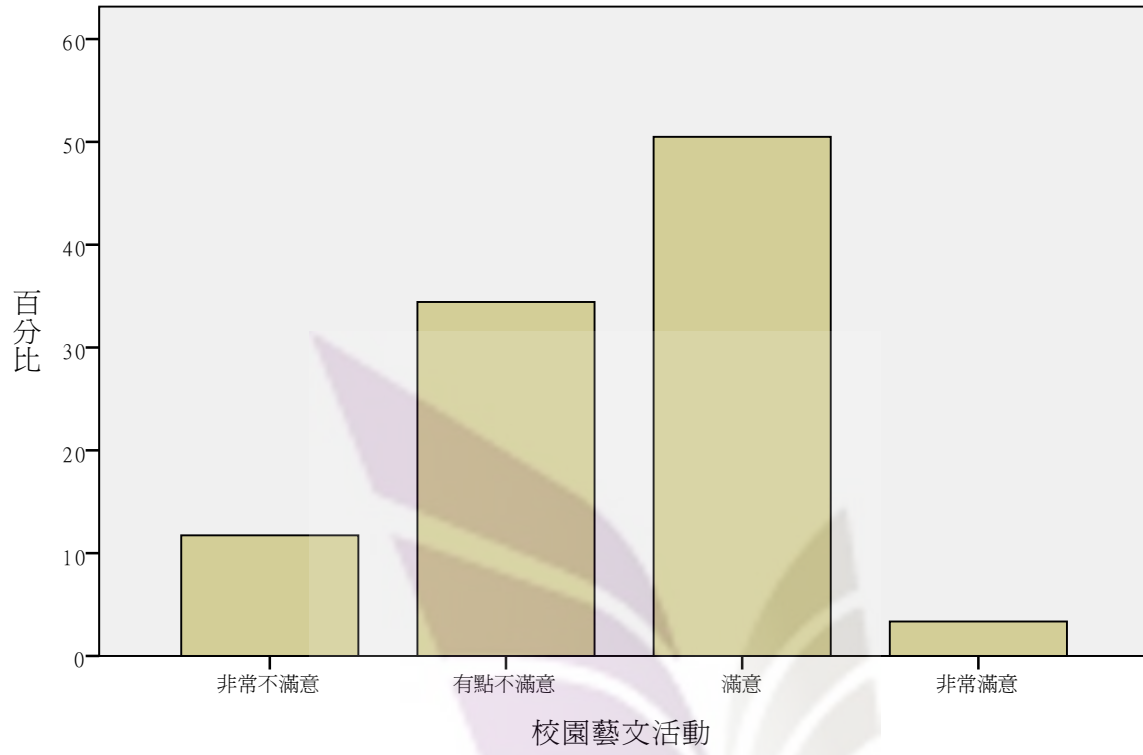
# 學生權利保障



### 學校校規執行

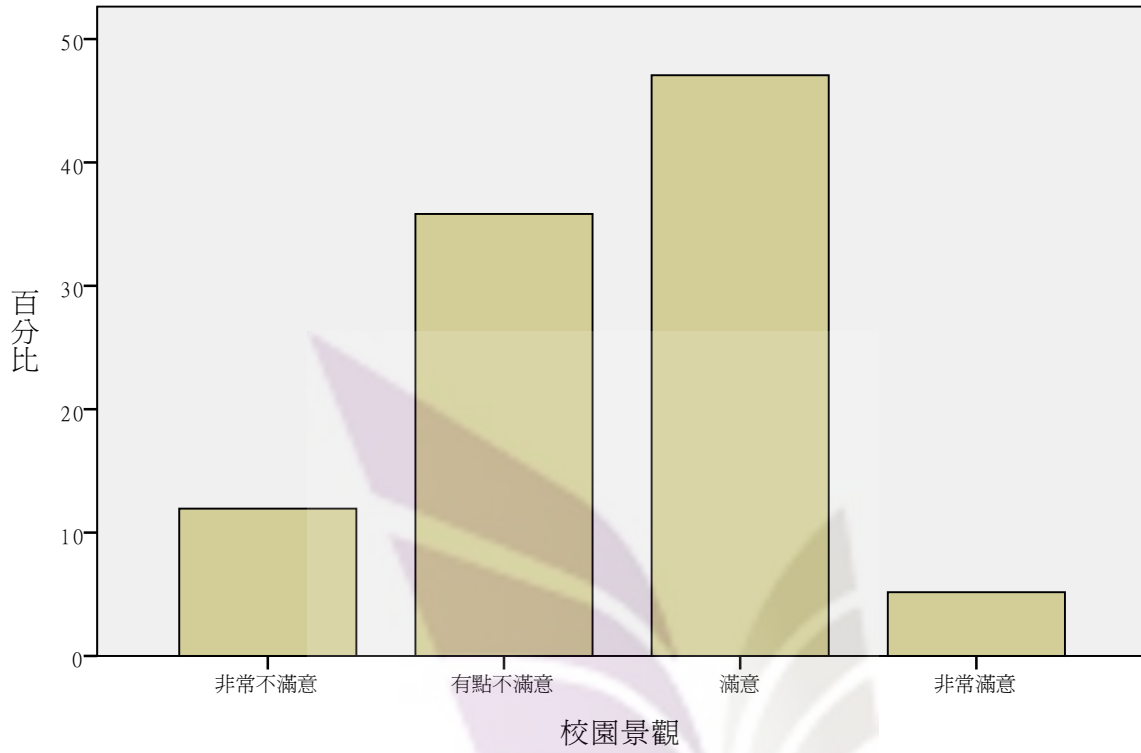


### 校園藝文活動

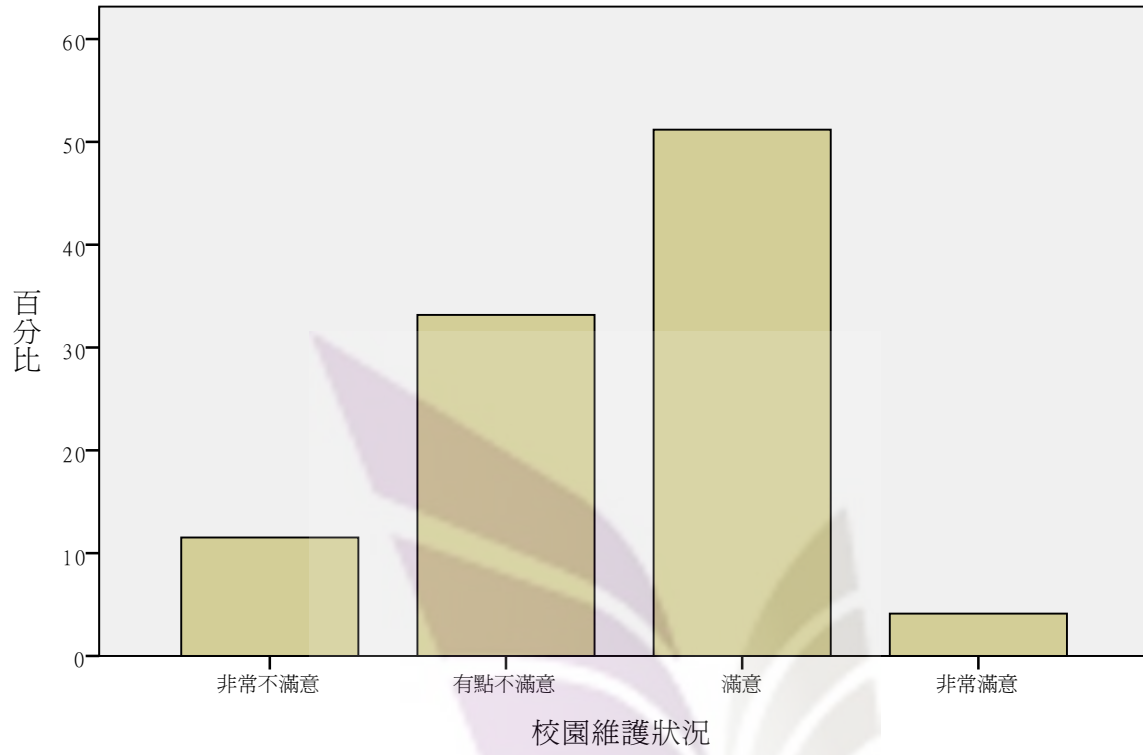




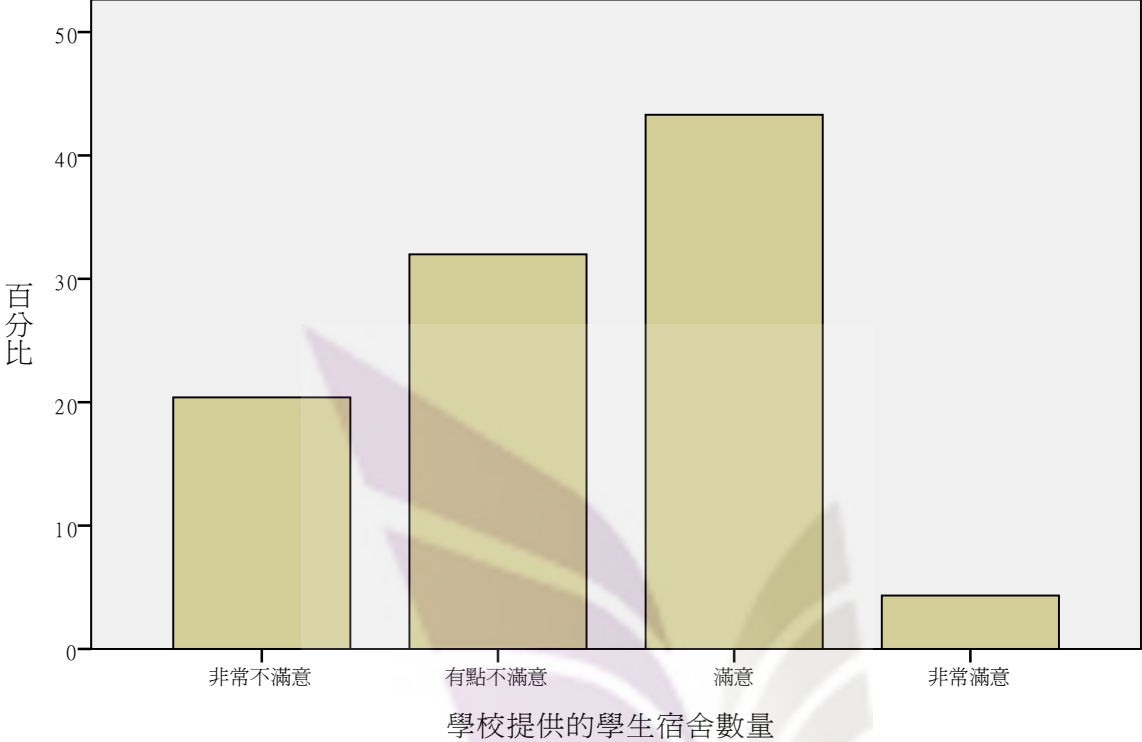
# 校園景觀



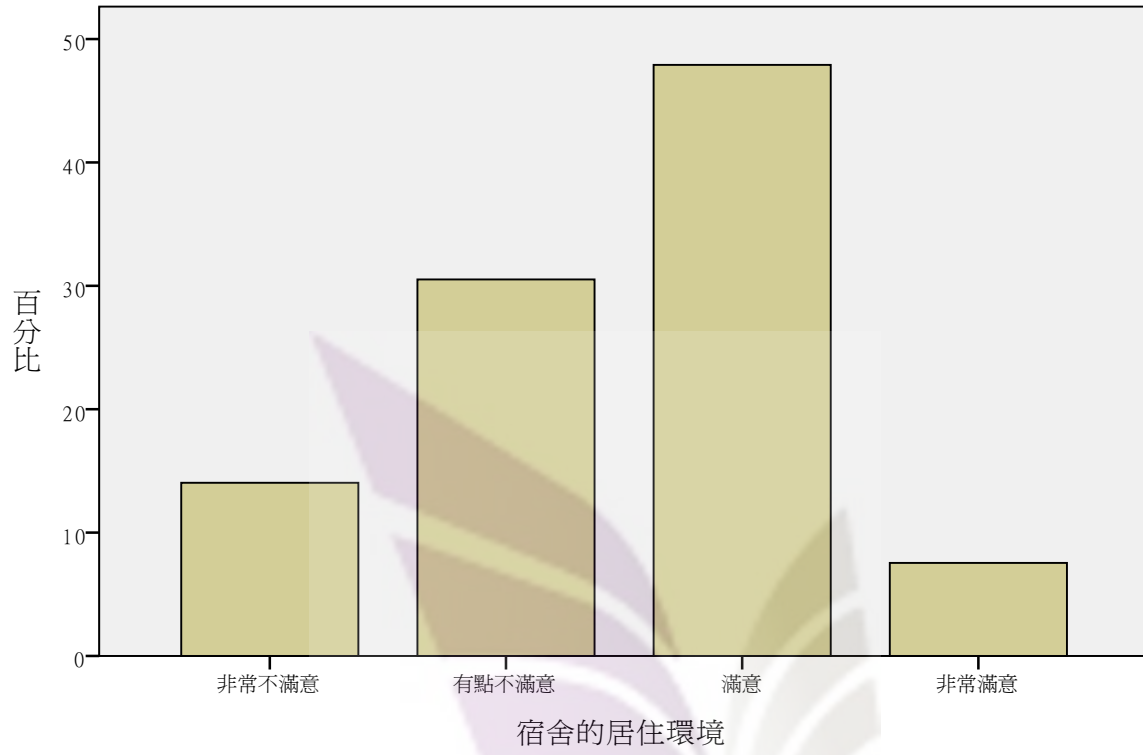
### 校園維護狀況



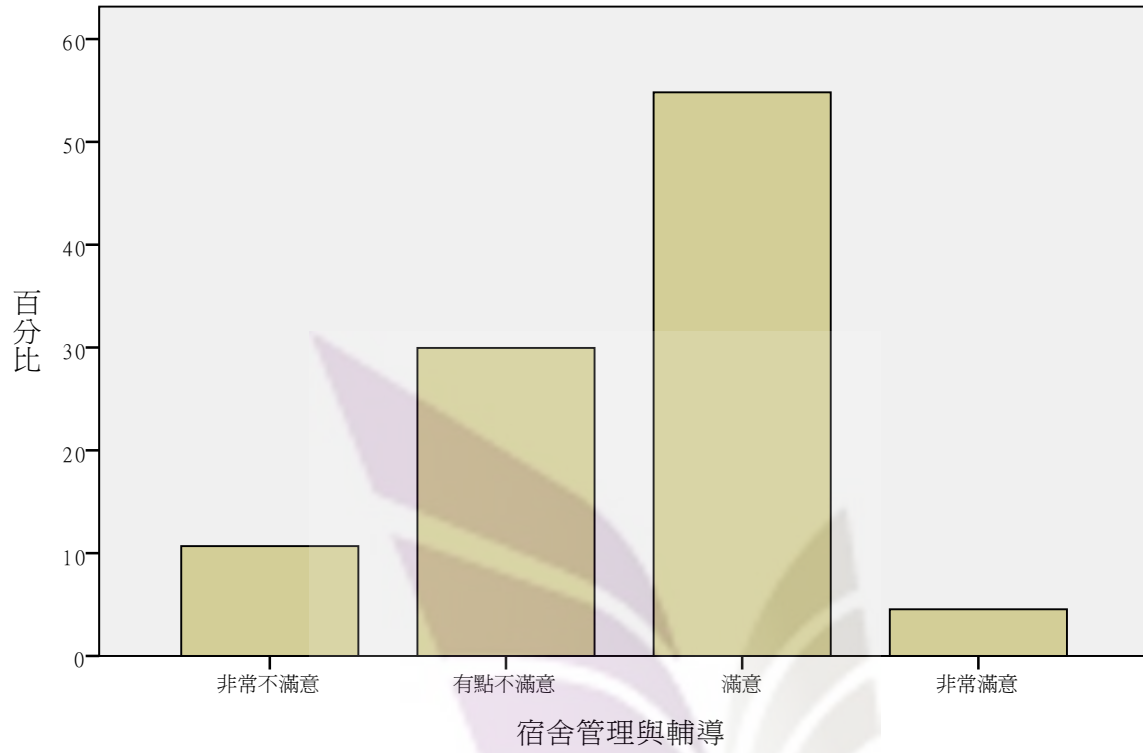
學校提供的學生宿舍數量



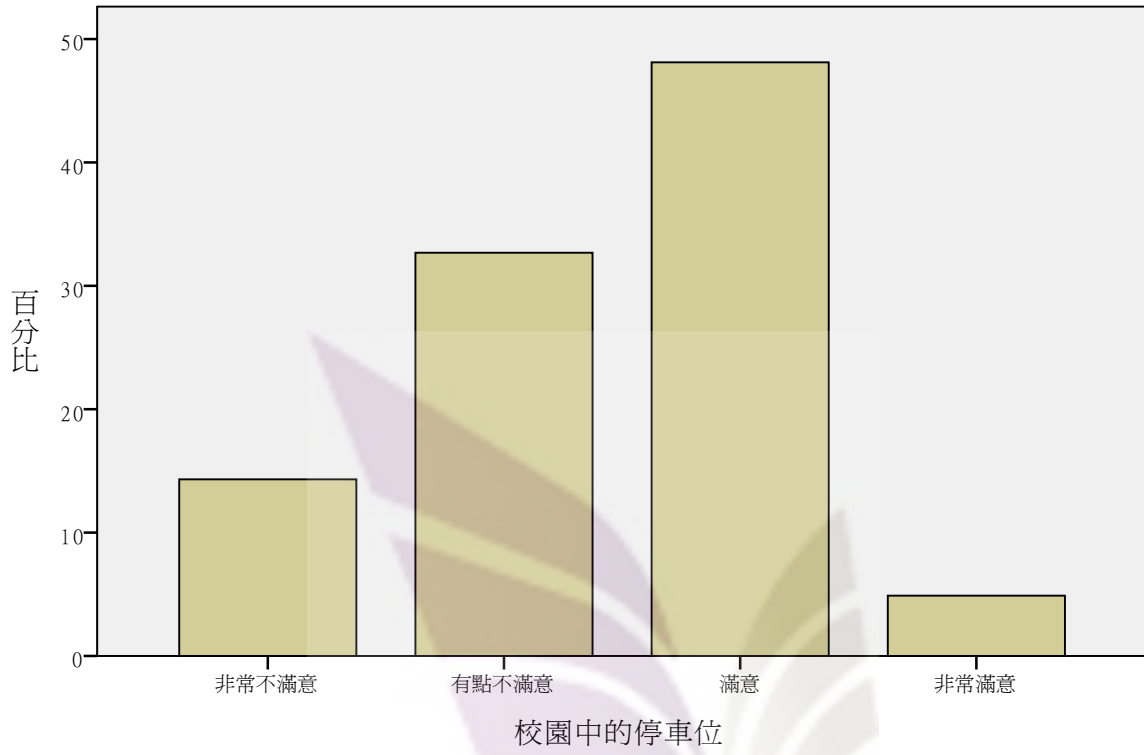
### 宿舍的居住環境



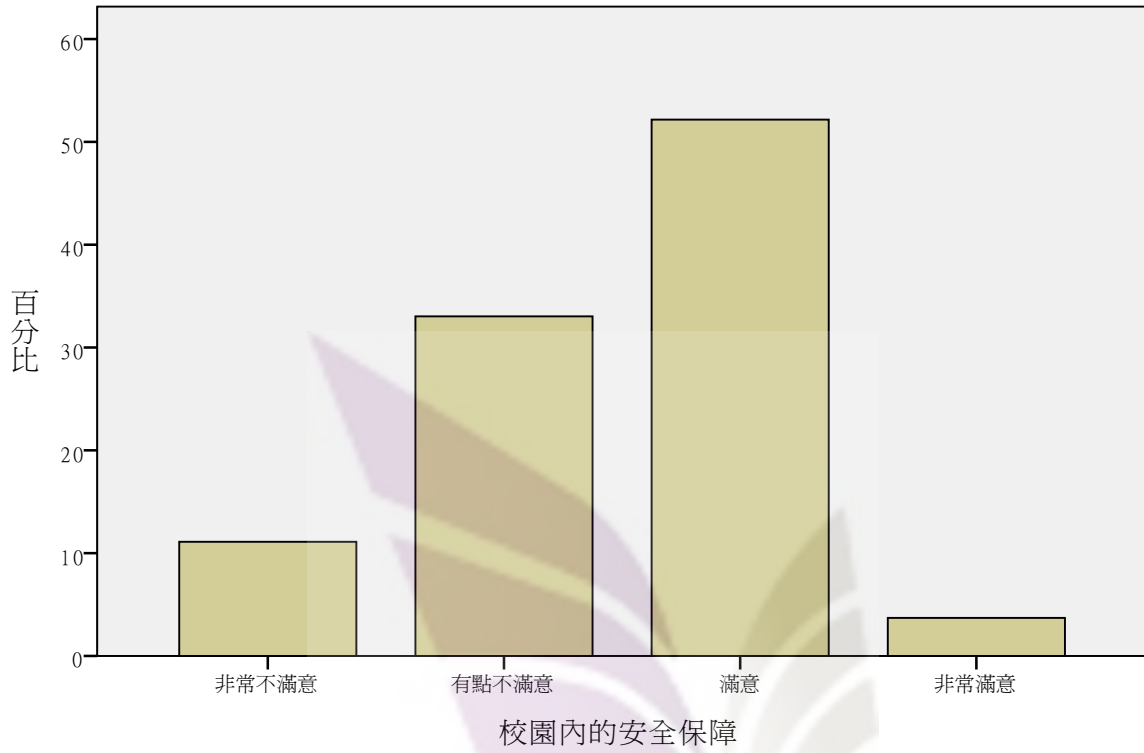
### 宿舍管理與輔導



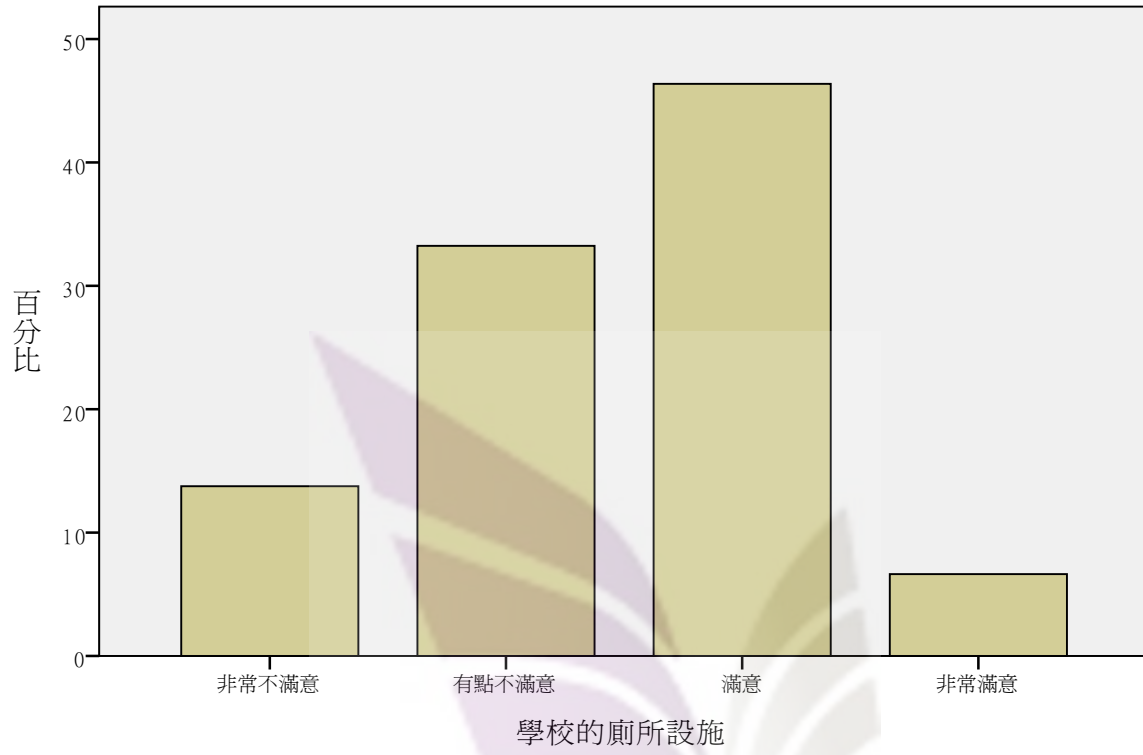
### 校園中的停車位



### 校園內的安全保障

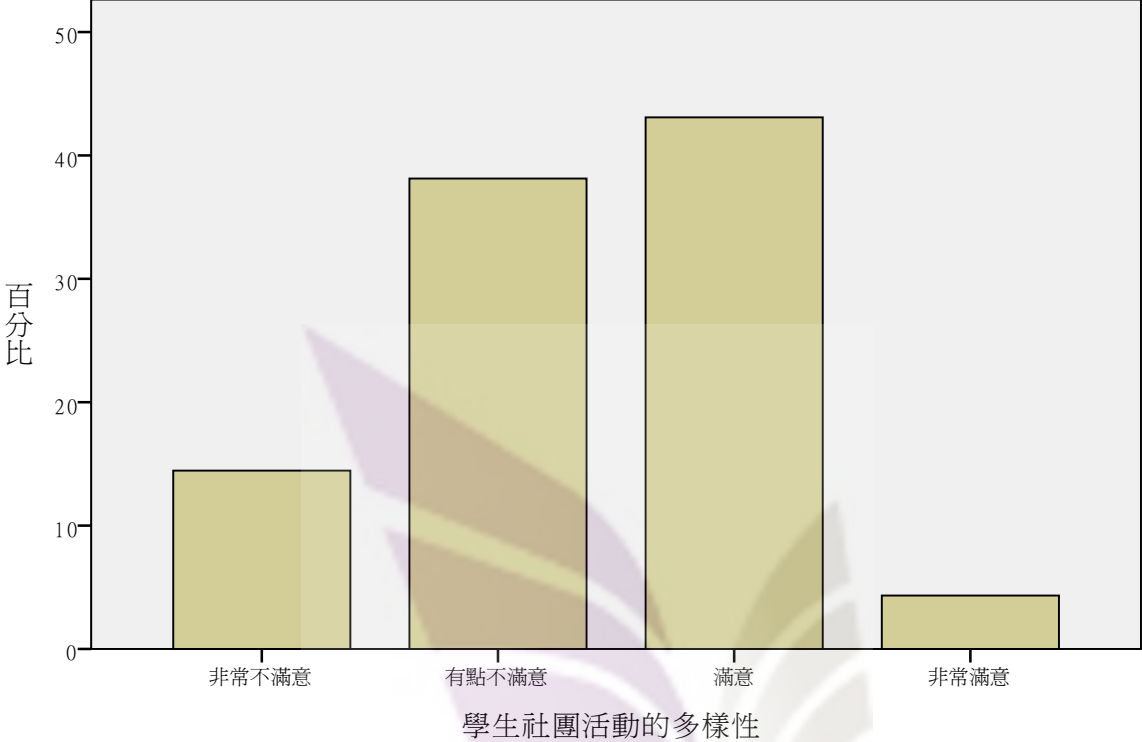


### 學校的廁所設施

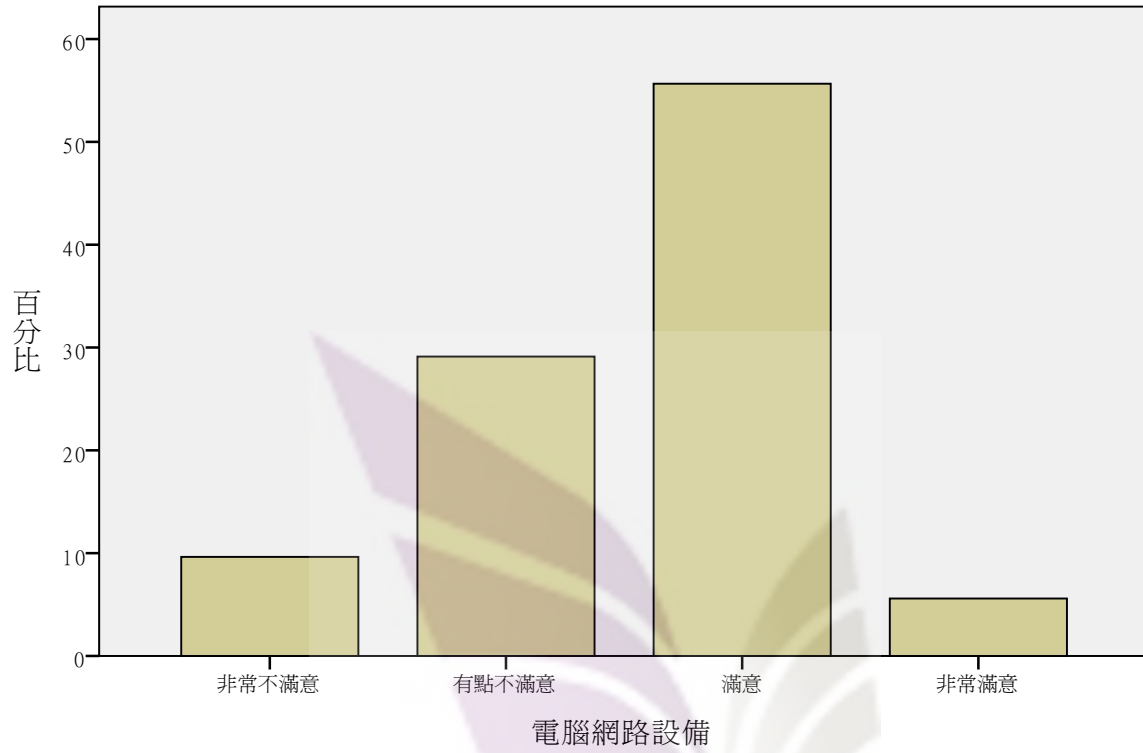




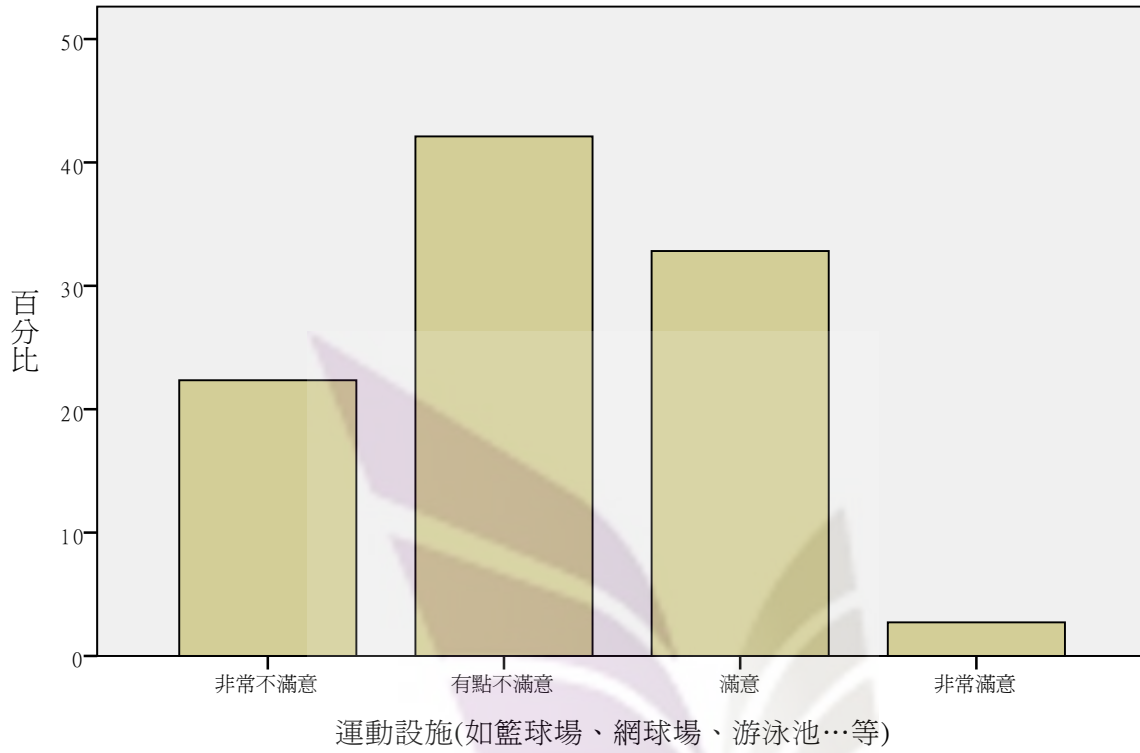
學生社團活動的多樣性



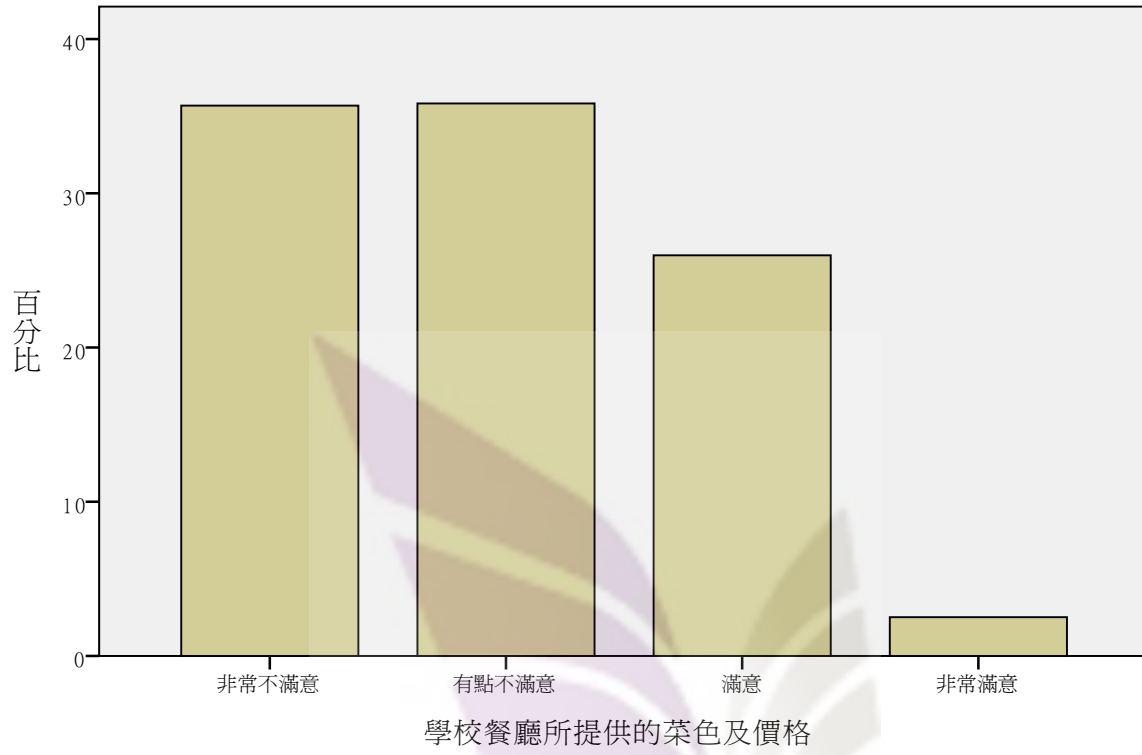
# 電腦網路設備



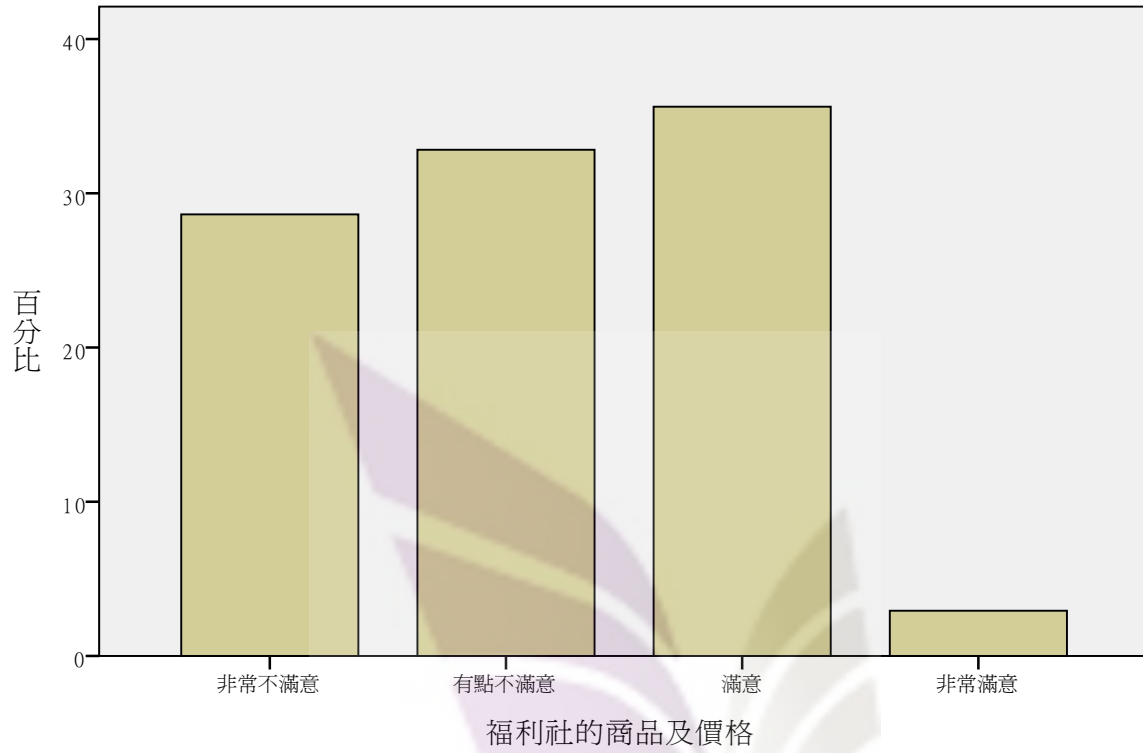
運動設施(如籃球場、網球場、游泳池…等)



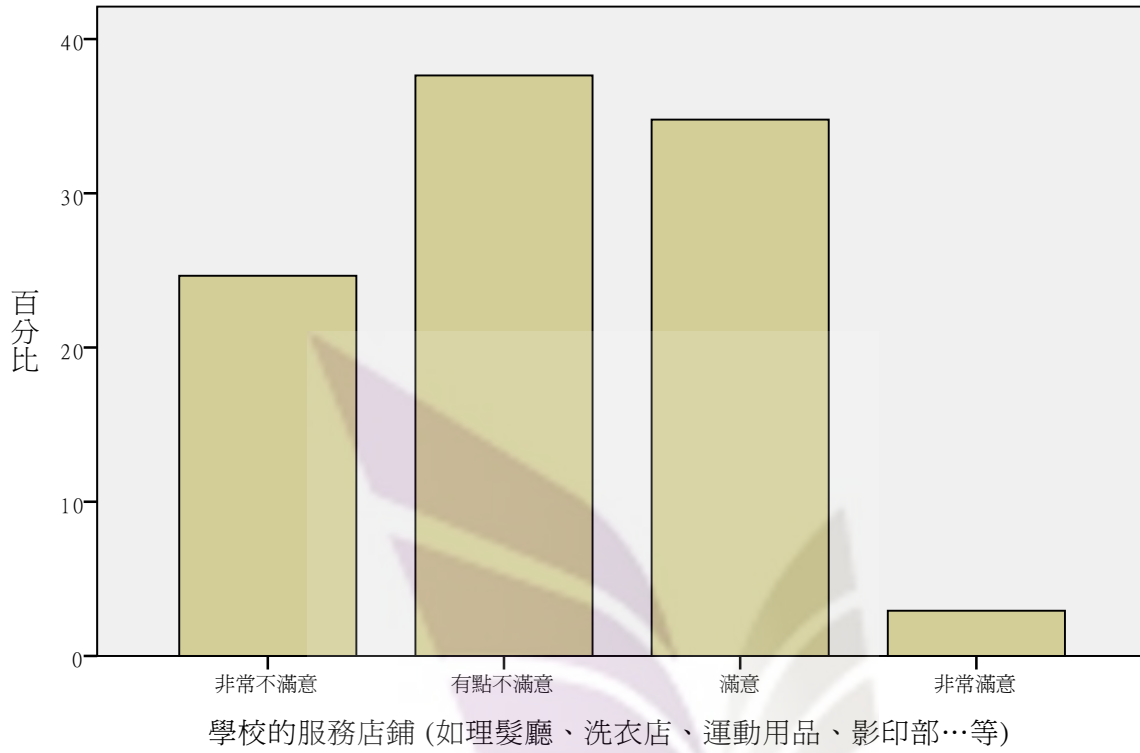
### 學校餐廳所提供的菜色及價格



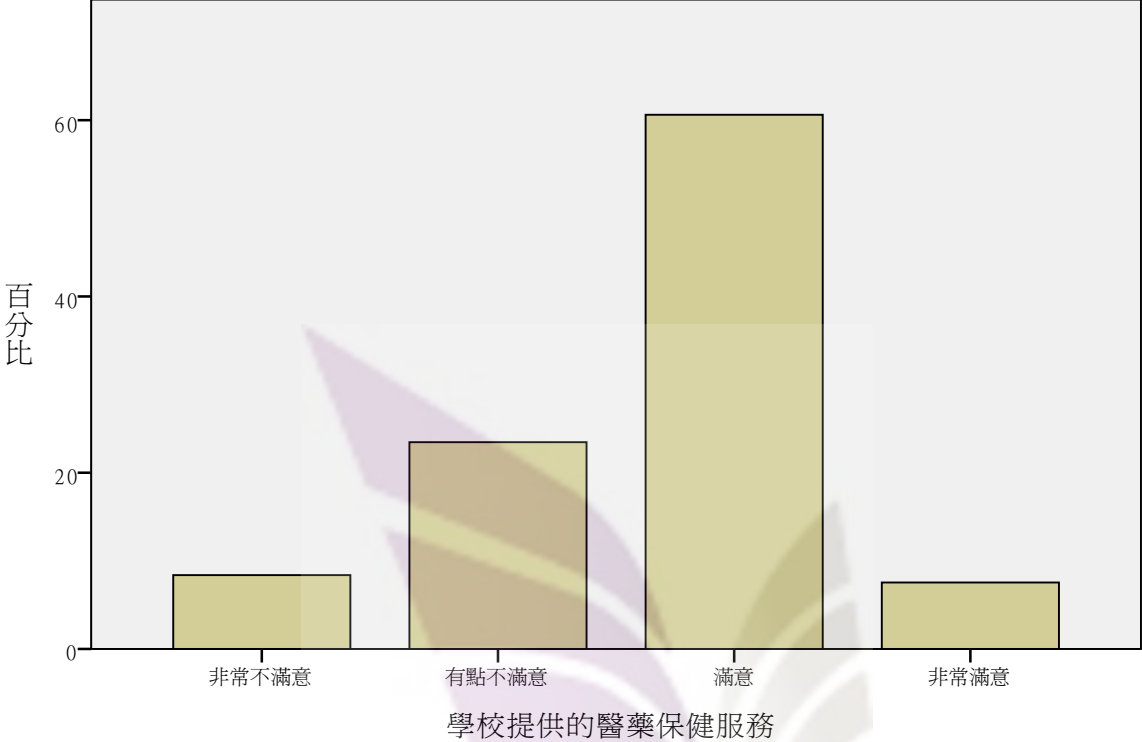
### 福利社的商品及價格



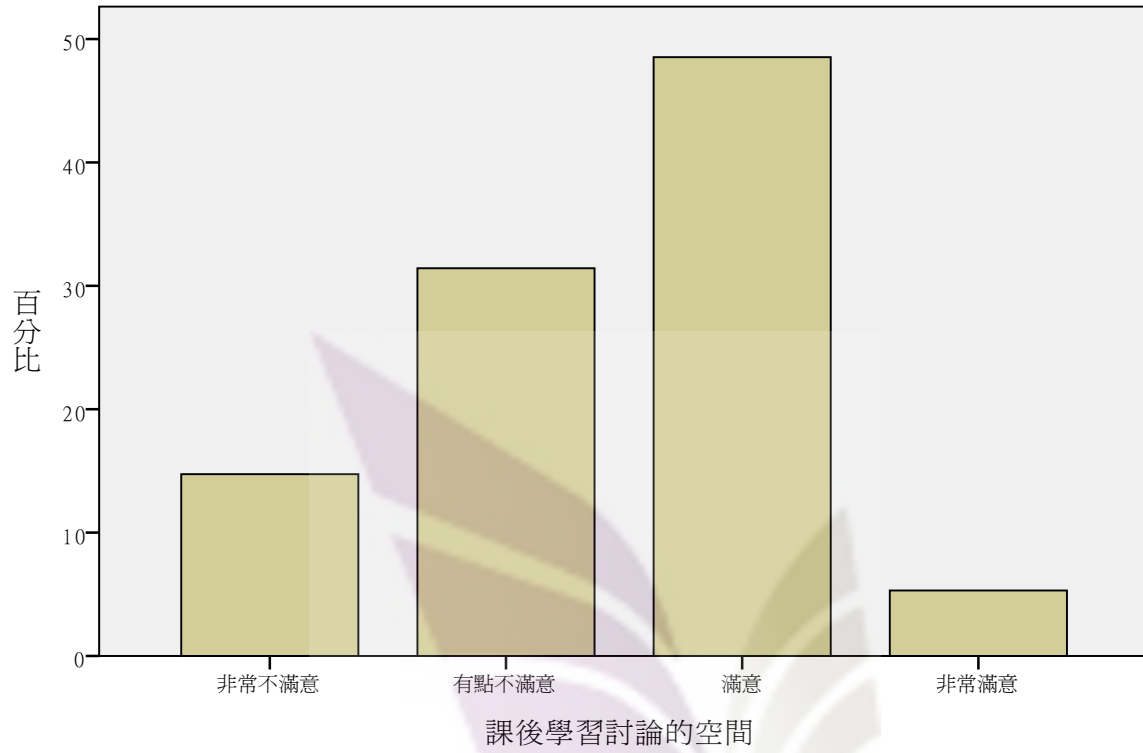
學校的服務店鋪 (如理髮廳、洗衣店、運動用品、影印部...等)



學校提供的醫藥保健服務

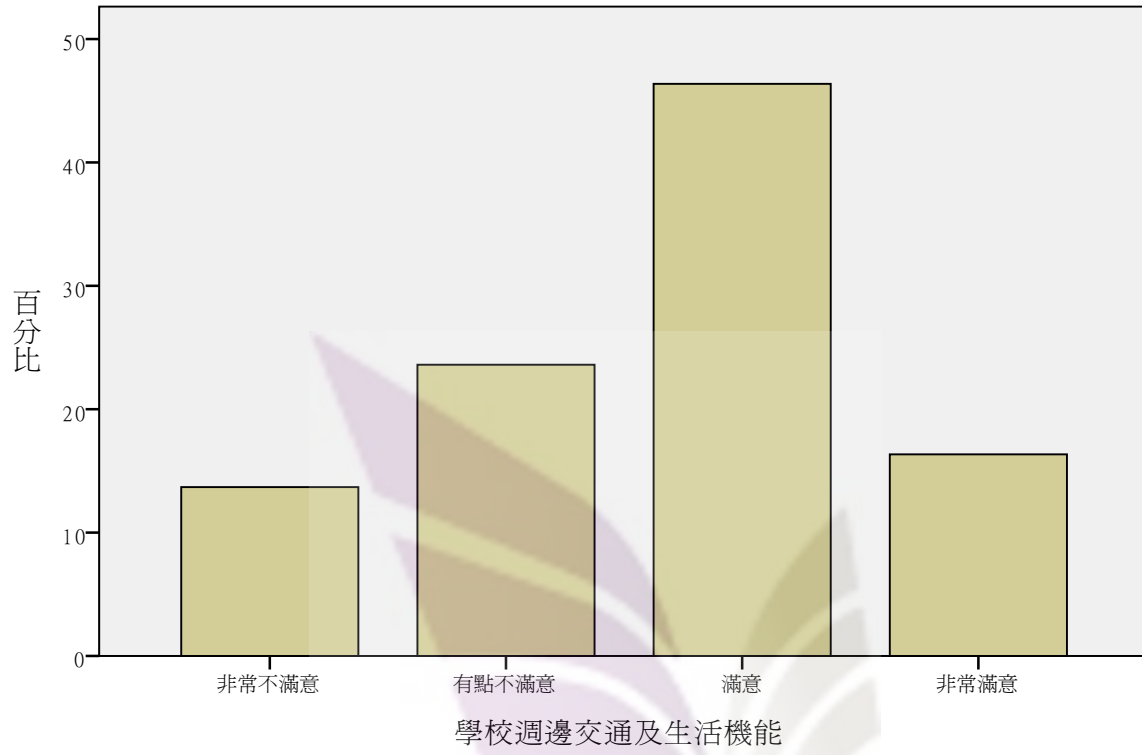


### 課後學習討論的空間

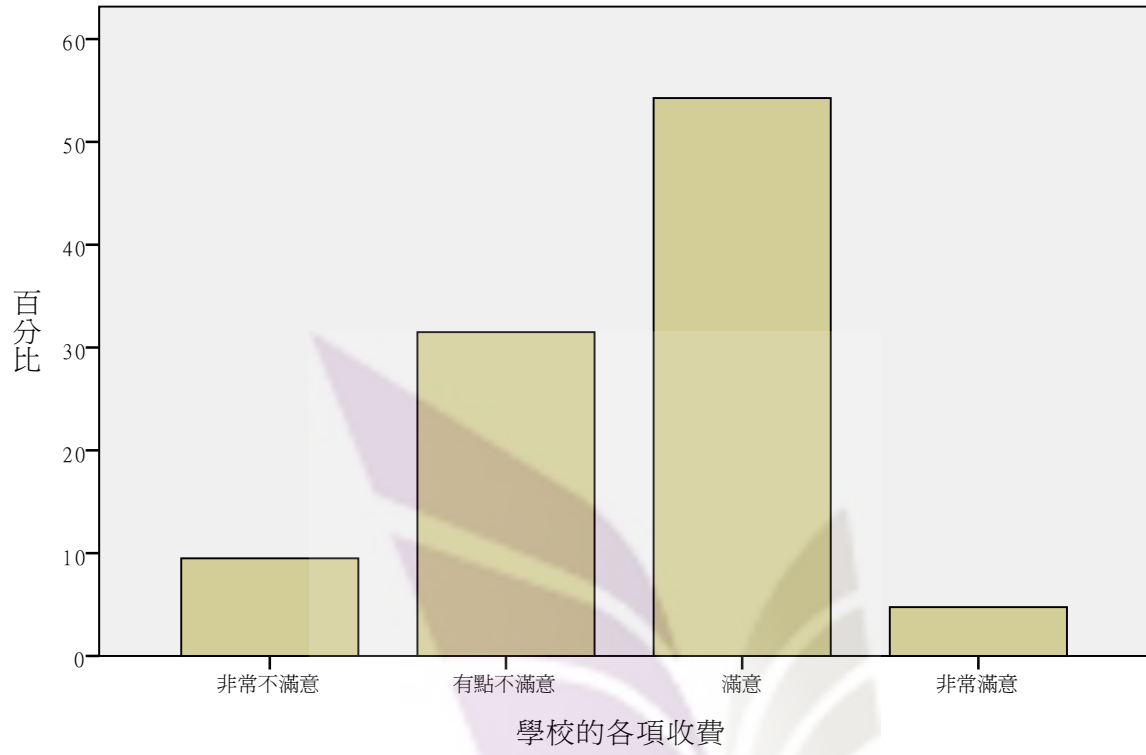




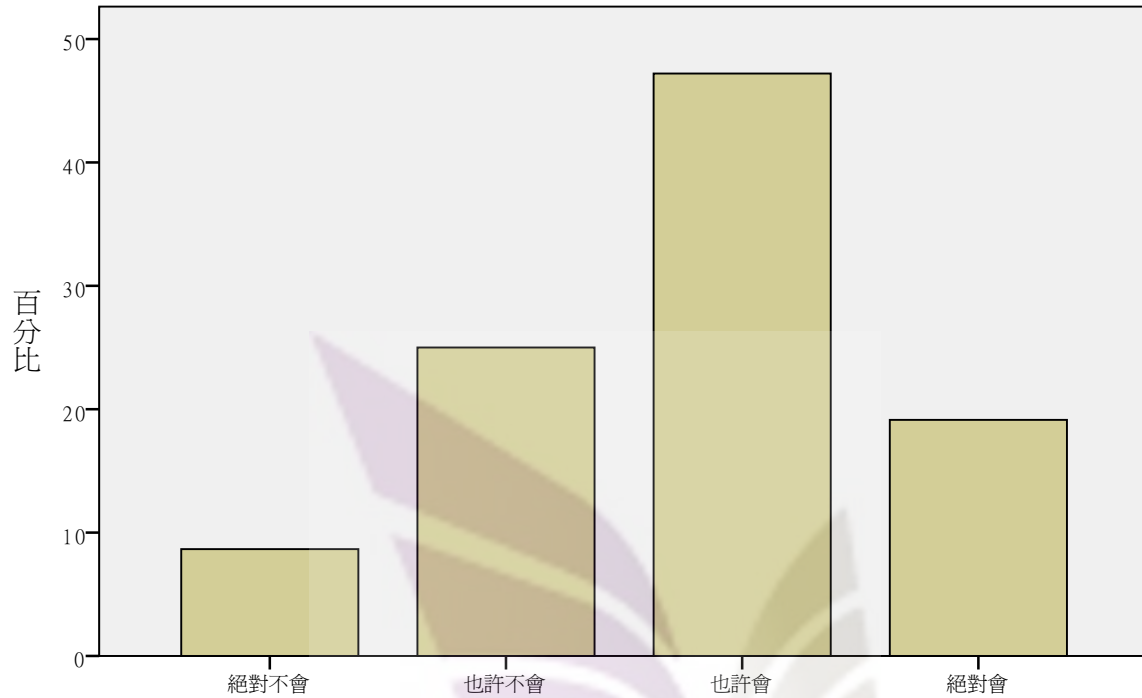
### 學校週邊交通及生活機能



### 學校的各項收費

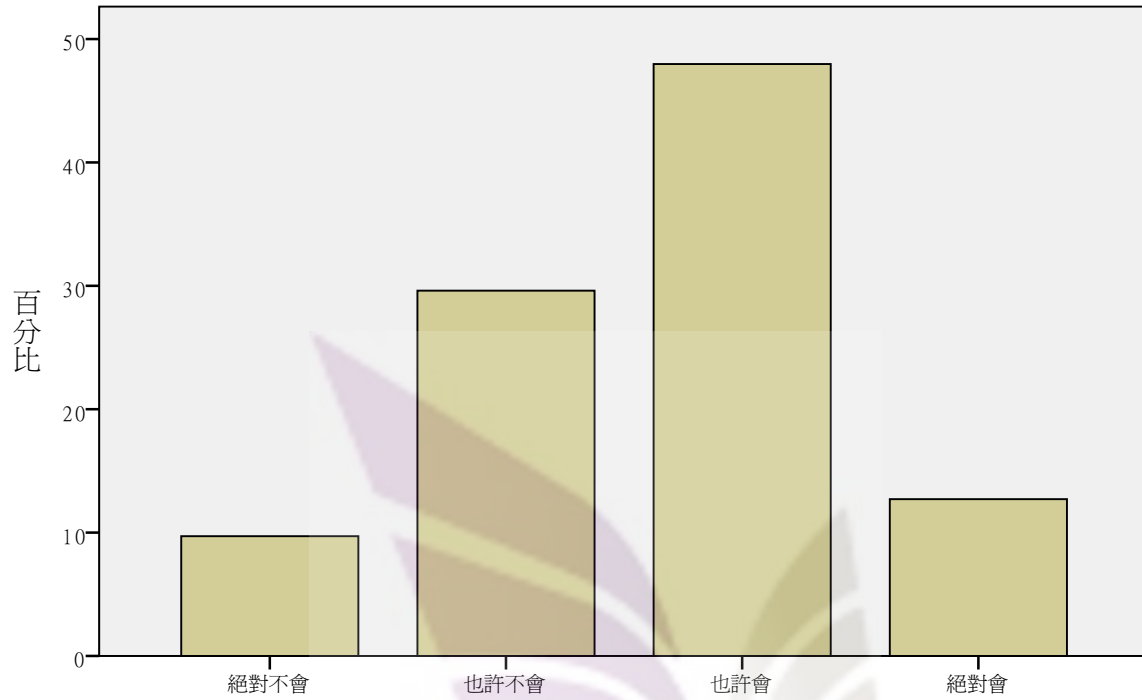


如果可以重來，您是否仍會選擇目前相同的主修領域？



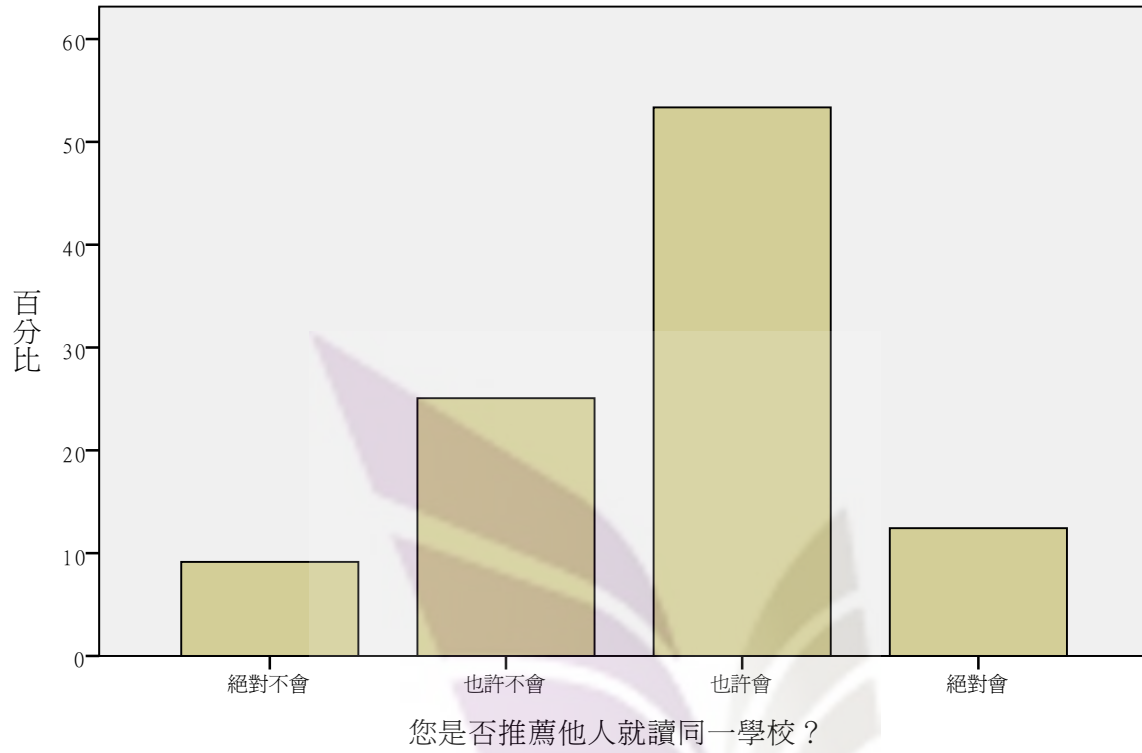
如果可以重來，您是否仍會選擇目前相同的主修領域？

如果可以重來，您是否仍會就讀貴校？

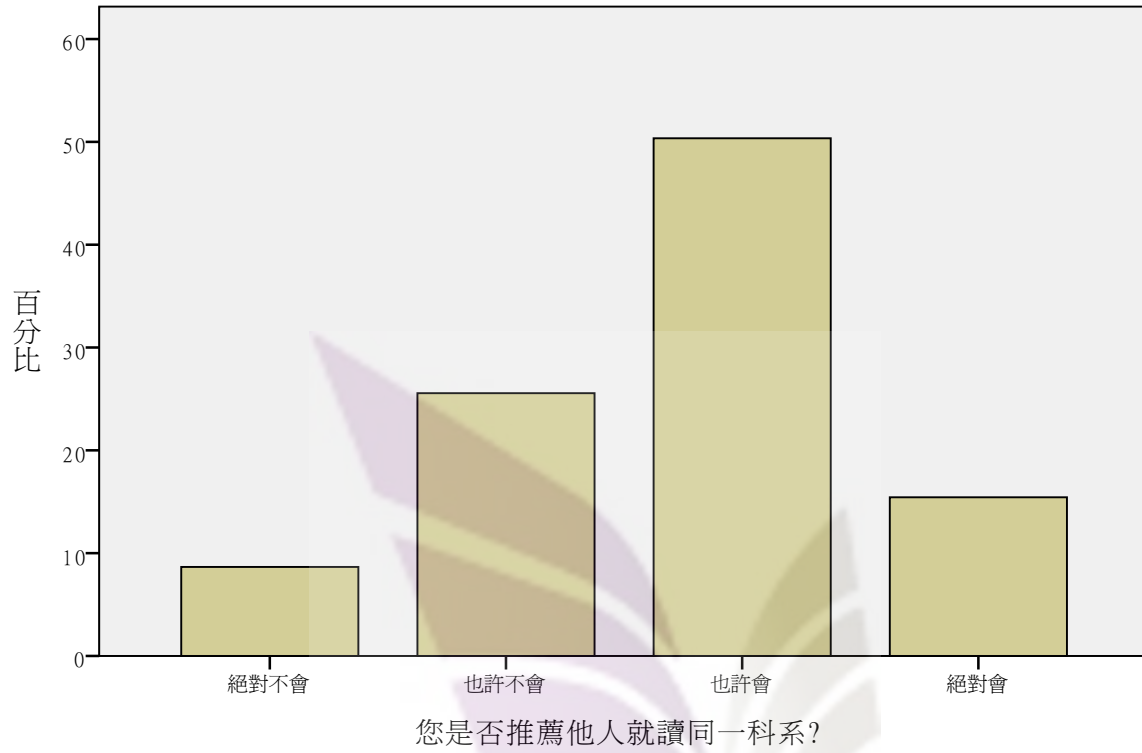


如果可以重來，您是否仍會就讀貴校？

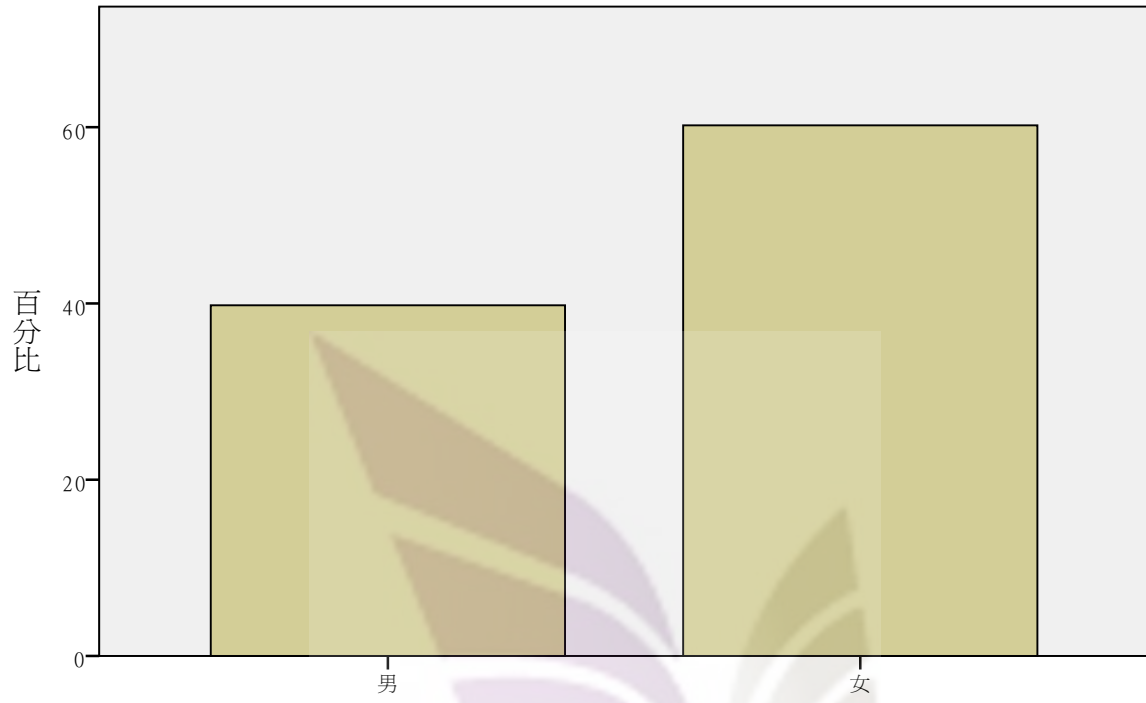
您是否推薦他人就讀同一學校？



您是否推薦他人就讀同一科系?

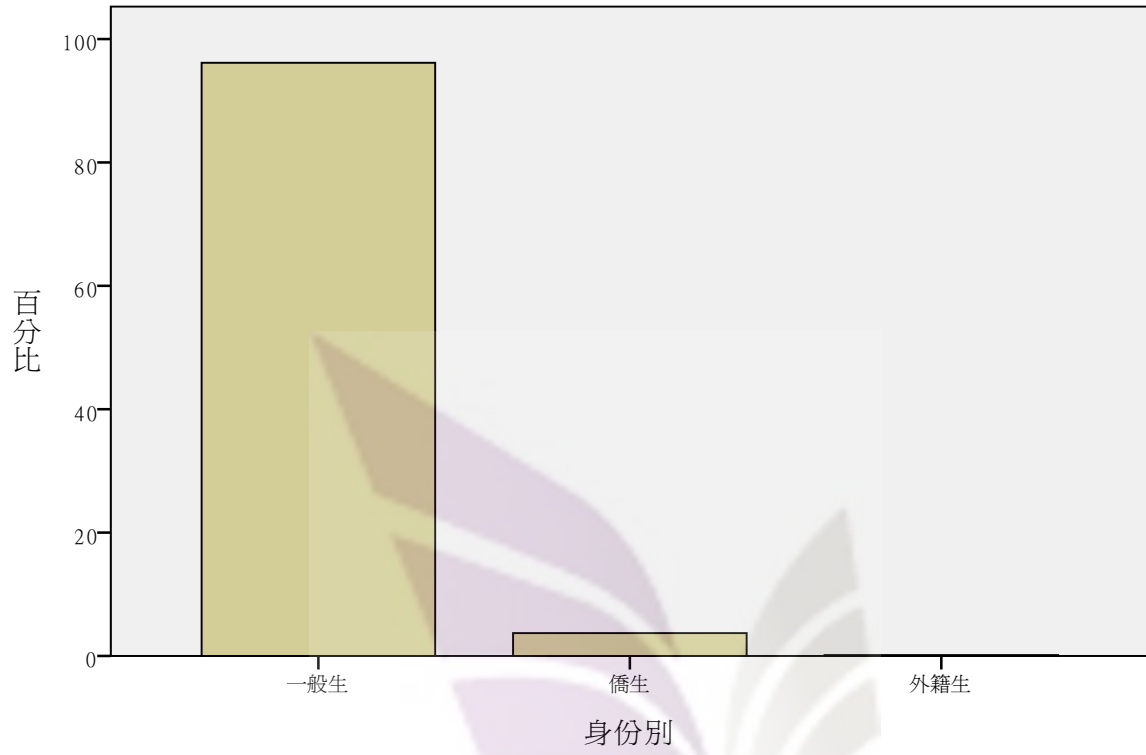


# 性別



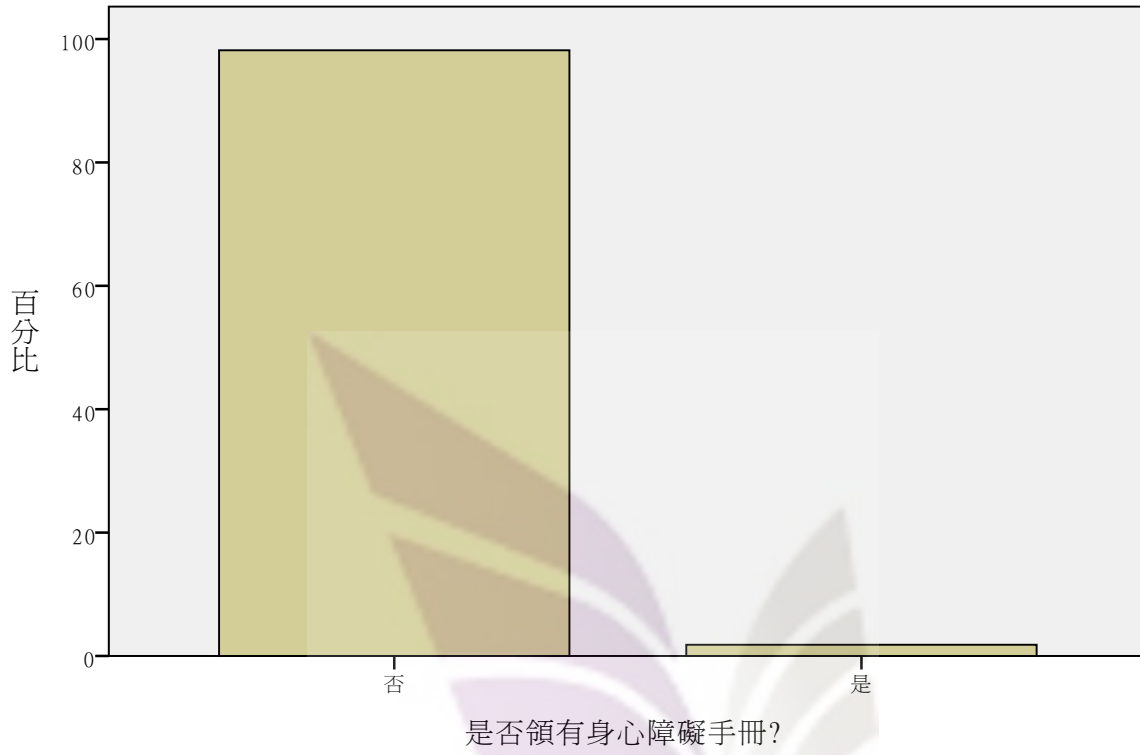
性別

### 身份別

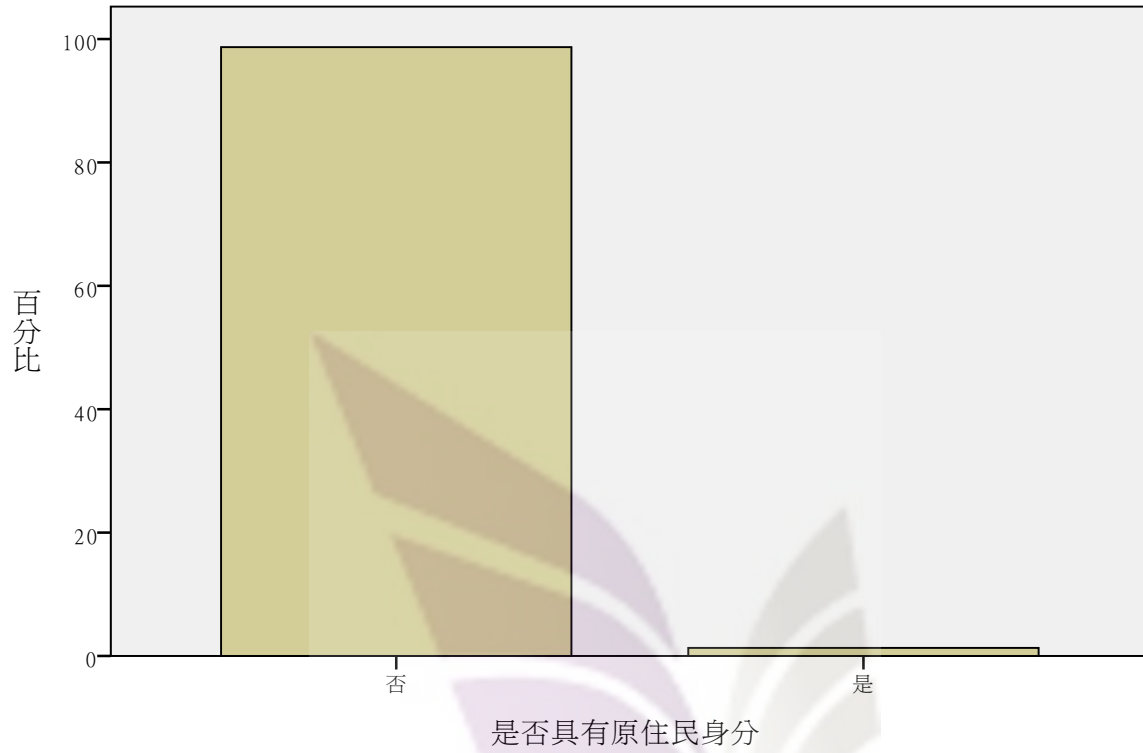




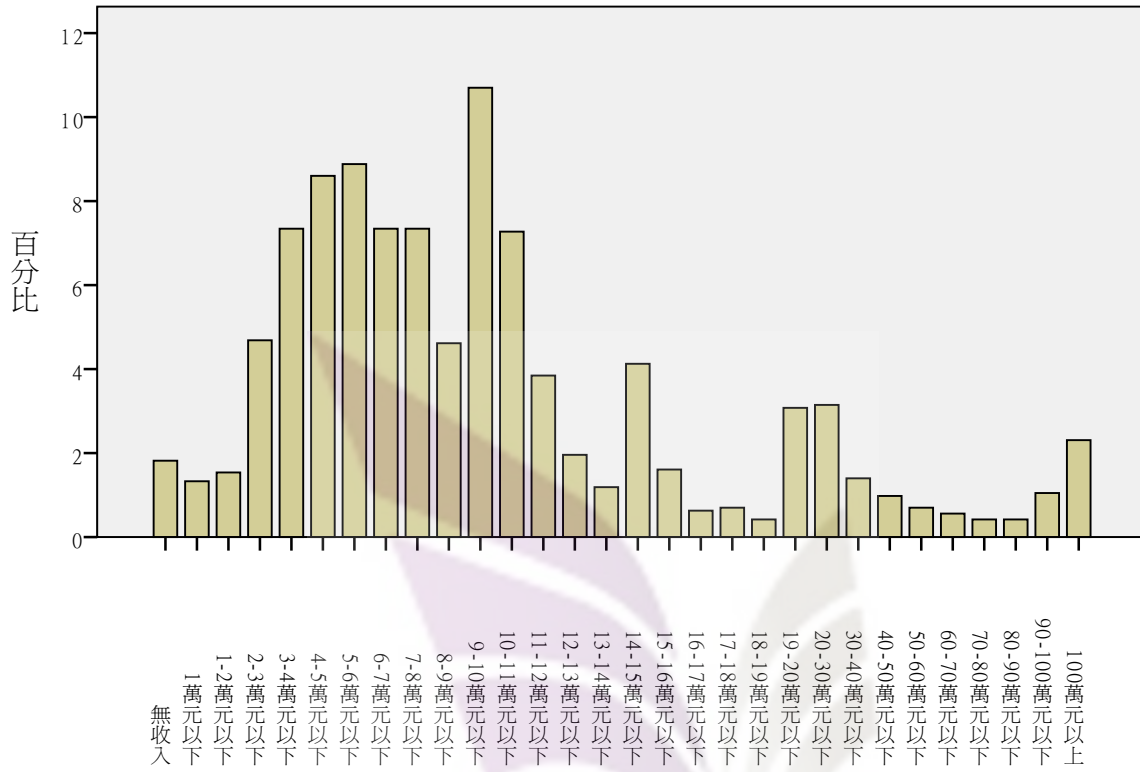
是否領有身心障礙手冊?



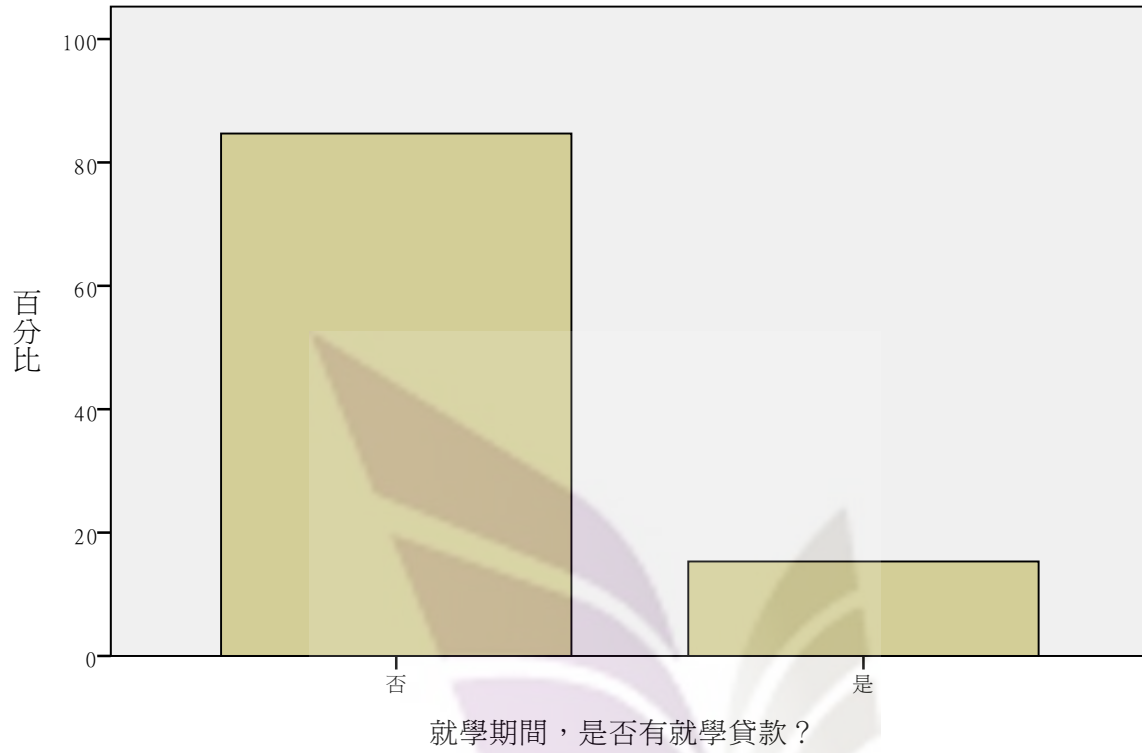
### 是否具有原住民身分



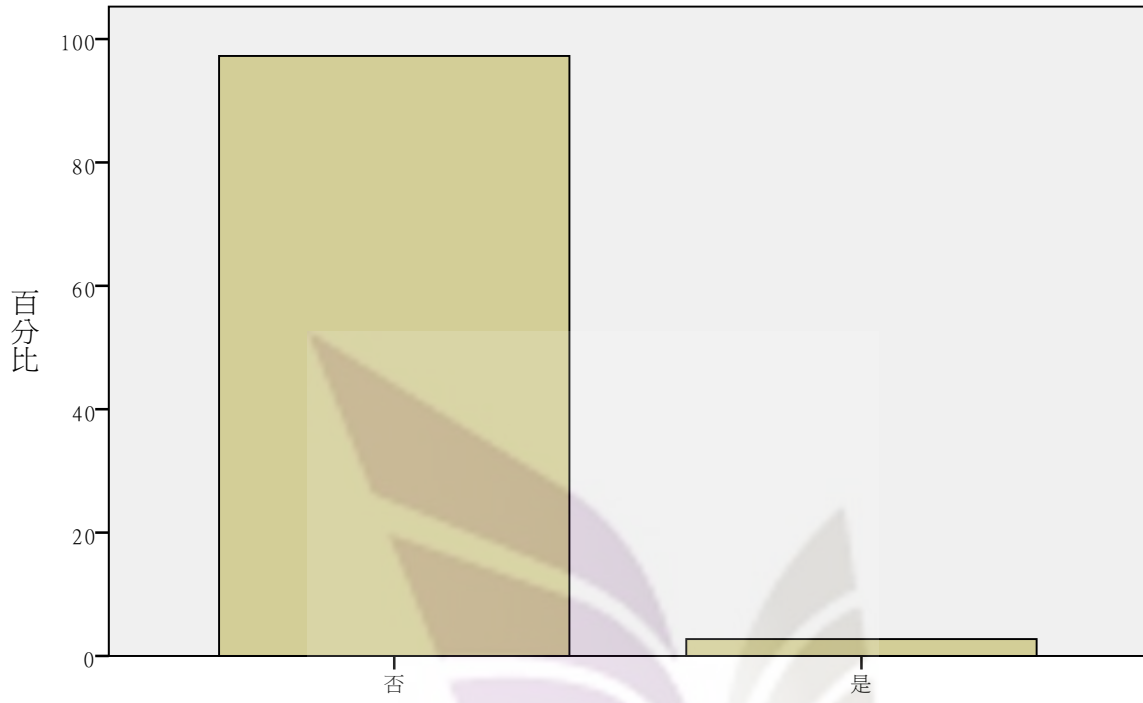
### 全家每個月平均的收入大約是多少？



就學期間，是否有就學貸款？

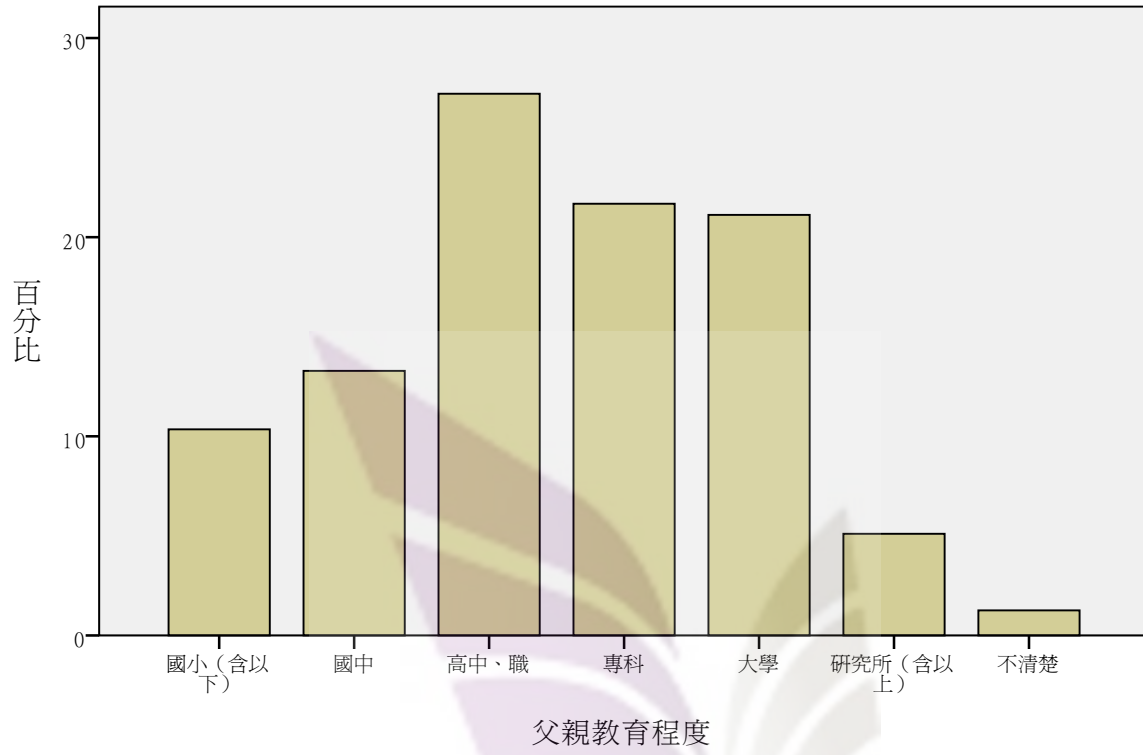


請問是否已還清？

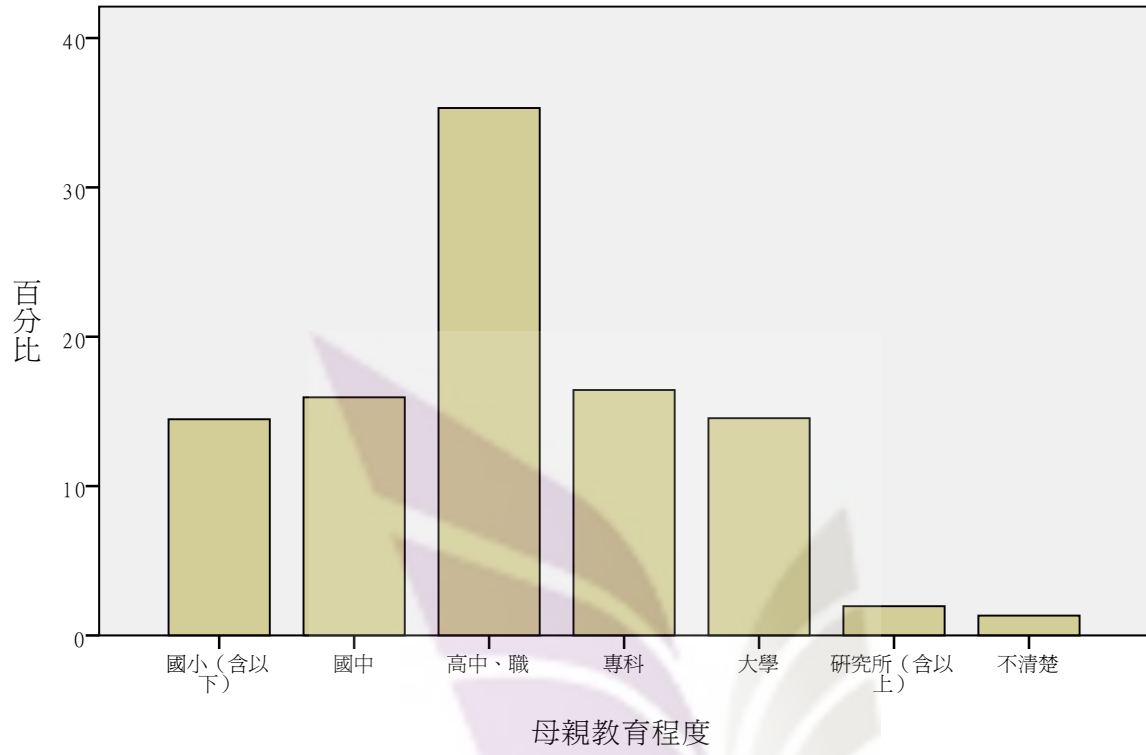


請問是否已還清？

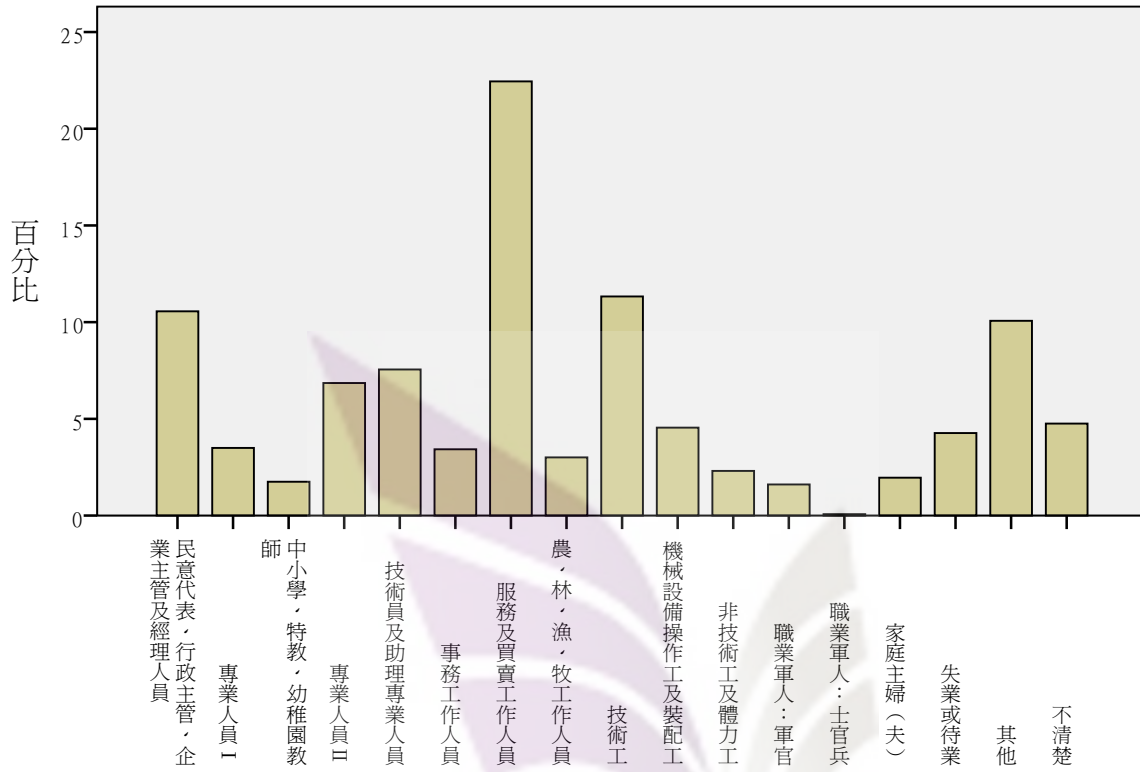
### 父親教育程度



### 母親教育程度



### 父親工作類型





## 母親工作類型

